

Zarządzenie Nr B.0050.177.2017
Burmistrza Miasta Kuźnia Raciborska
z dnia 24 lipca 2017 roku

w sprawie: zmiany Wieloletniej Prognozy Finansowej Gminy Kuźnia Raciborska

Na podstawie, art. 30 ust. 1 ustawy z dnia 8 marca 1990 r. o samorządzie gminnym (tekst jednolity Dz. U. z 2016 r. poz. 446 z późn. zm.) i art. 232 ustawy z dnia 27 sierpnia 2009 roku o finansach publicznych (tekst jednolity Dz.U. z 2016 r. poz. 1870 z późn. zm.) oraz w związku z Zarządzeniem Nr B.0050.176.2017 Burmistrza Miasta Kuźnia Raciborska z dnia 24.07.2017 roku w sprawie zmian w budżecie gminy na 2017 rok

zarządzam, co następuje:

§ 1

1. Dokonać zmiany Wieloletniej Prognozy Finansowej Gminy Kuźnia Raciborska przyjętej w Uchwale Nr XXVI/230/2016 Rady Miejskiej w Kuźni Raciborskiej z dnia 22.12.2016 r. w sprawie Wieloletniej Prognozy Finansowej Gminy Kuźnia Raciborska (z późniejszymi zmianami) zgodnie z załącznikiem nr 1 do niniejszego zarządzenia.
2. Powyższa zmiana polega na:
 - a) zwiększeniu w 2017 roku dochodów ogółem i bieżących o 313.495,48 zł, w tym z tytułu dotacji i środków przeznaczonych na cele bieżące o 313.495,48 zł oraz zmianie kwot dochodów w latach 2018-2022;
 - b) zwiększeniu w 2017 roku wydatków ogółem i bieżących o 313.495,48 zł oraz zmianie kwot wydatków w latach 2018-2022.

§ 2


Objaśnienia przyjętych wartości w Wieloletniej Prognozie Finansowej Gminy Kuźnia Raciborska stanowią załącznik nr 2 do niniejszego zarządzenia.

§ 3

Wykonanie Zarządzenia powierza się Skarbnikowi Miasta Kuźnia Raciborska.

§ 4

Zarządzenie wchodzi w życie z dniem wydania.



BURMISTRZ
inż. Paweł Macha

Wieloletnia Prognoza Finansowa 1)

Załącznik nr 1 do zarządzenia nr B.0050.177.2017 Burmistrza Miasta Kuźnia Raciborska z 24.07.2017 r.

Wyszczególnienie	Dochody ogółem ^x	1	z tego:										w tym:
			w tym:										
			1.1	1.1.1	1.1.2	1.1.3	1.1.3.1	1.1.4	1.1.5	1.2	1.2.1	1.2.2	
			Docho dy bieżące ^x	docho dy z tytułu udziału we wpływach z podatku dochodowego od osób fizycznych	docho dy z tytułu udziału we wpływach z podatku dochodowego od osób prawnych	Podatki i opłaty ³⁾	z podatku od nieruchomości	z subwencji ogólnej	z tytułu dotacji i środków przeznaczonych na cele bieżące	Docho dy majątkowe ^x	ze sprzedaży majątku ^x	z tytułu dotacji oraz środków przeznaczonych na inwestycje	
Lp			1,1	1,1.1	1,1.2	1,1.3	1,1.3.1	1,1.4	1,1.5	1,2	1,2.1	1,2.2	
Wykonanie 2014	31 131 006,39	29 626 600,22	5 898 195,00	137 875,34	7 672 777,49	5 312 988,87	10 657 479,00	4 157 454,98	1 504 405,67	553 114,38	929 888,34		
Wykonanie 2015	31 048 026,91	29 641 209,42	6 000 564,00	75 315,69	7 464 701,64	5 159 201,09	11 410 314,00	3 883 590,05	1 406 817,49	191 666,35	1 203 948,09		
Plan 3 kw. 2016	37 463 750,57	36 231 220,39	6 331 002,00	100 000,00	7 495 484,00	5 150 000,00	11 698 858,00	8 344 575,45	1 232 530,18	386 199,00	846 331,18		
2017	39 009 363,16	37 887 798,00	6 932 093,00	100 000,00	7 701 786,00	5 367 898,00	12 770 968,00	9 206 786,87	1 121 565,16	435 918,16	685 647,00		
2018	39 516 484,88	38 380 339,37	7 022 210,21	101 300,00	7 801 909,21	5 437 680,67	12 936 990,58	9 326 475,10	1 136 145,51	441 585,10	694 560,42		
2019	40 030 199,18	38 879 283,78	7 113 495,94	102 615,90	7 903 334,04	5 508 370,53	13 105 171,46	9 447 719,26	1 150 915,40	447 325,70	703 589,69		
2020	40 550 591,78	39 384 714,48	7 205 974,43	103 950,92	8 006 077,38	5 579 979,34	13 275 538,68	9 570 539,63	1 165 877,30	453 140,94	712 736,37		
2021	41 077 749,47	39 896 715,77	7 299 662,09	105 302,28	8 110 156,39	5 665 519,07	13 448 120,67	9 694 956,63	1 181 033,70	459 031,77	722 001,93		
2022	41 611 760,21	40 415 373,07	7 394 547,57	106 671,21	8 215 588,42	5 726 001,82	13 622 946,24	9 820 991,09	1 196 387,14	464 999,18	731 387,95		

1) Wzrost może być stosowany także w układzie pionowym, w którym poszczególne pozycje są przedstawione w kolumnach, a lata w wierszach.
 2) Zgodnie z art. 227 ustawy z dnia 27 sierpnia 2009 r. o finansach publicznych (Dz. U. z 2013 r. poz. 885 z późn. zm.), zwanej dalej „ustawą”, wieloletnia prognoza finansowa obejmuje okres roku budżetowego oraz co najmniej trzech kolejnych lat. W sytuacji dłuższego okresu prognozowania finansowego wzwyż stosuje się także dla lat wykraczających poza minimalny (4-letni) okres prognozy, wynikający z art. 227 ustawy.
 3) W pozycji wyliczają się kwoty wszystkich podatków i opłat pobieranych przez jednostki samorządu terytorialnego, a nie tylko podatków i opłat lokalnych.

Wyszczególnienie	z tego:										Wydanki majątkowe ^x	
	Wydanki ogółem ^x	w tym:										
		Wydanki bieżące ^x	z tytułu poręczeń i gwarancji ^x	w tym:	na spłatę przejętych zobowiązań samodzielnego publicznego zakładu opieki zdrowotnej przekazanego na zasadach określonych w przepisach o działalności leczniczej, w wysokości w jakiej nie podlega sfinansowaniu dotacją z budżetu państwa ⁴⁾	wydatki na obsłudze długu ^x	odsetki i dyskonto określone w art. 243 ust. 1 ustawy ^x	w tym:				
								odsetki i dyskonto podlegające wyłączeniu z limitu spłaty zobowiązań, o którym mowa w art. 245 ustawy, w terminie nie dłuższym niż 90 dni po zakończeniu zadania i otrzymaniu refundacji z tych środków (bez odsetek i dyskonta od zobowiązań na wkład krajowy) ^x	odsetki i dyskonto podlegające wyłączeniu z limitu spłaty zobowiązań, o którym mowa w art. 243 ustawy, z tytułu zobowiązań zaciągniętych na wkład krajowy ^x			
2.1	2.1.1	2.1.1.1	2.1.2	2.1.3	2.1.3.1	2.1.3.1.1	2.1.3.1.2	2.2				
Lp	2											
Wykonanie 2014	29 533 541,44	27 304 431,12	0,00	0,00	160 975,21	160 975,21	0,00	0,00	0,00	0,00	2 229 110,32	
Wykonanie 2015	31 652 049,31	27 948 472,06	0,00	0,00	103 304,02	103 304,02	0,00	0,00	0,00	0,00	3 703 577,25	
Plan 3 kw. 2016	37 264 448,07	33 931 703,64	150 000,00	0,00	92 031,05	92 031,05	0,00	0,00	0,00	0,00	3 332 744,43	
2017	40 587 875,99	35 763 907,71	150 000,00	0,00	68 878,90	68 878,90	0,00	0,00	0,00	0,00	4 823 968,28	
2018	38 967 076,88	36 228 838,51	150 000,00	0,00	87 959,01	87 959,01	0,00	0,00	0,00	0,00	2 738 238,37	
2019	39 460 791,18	36 699 813,41	150 000,00	0,00	65 114,46	65 114,46	x	0,00	0,00	0,00	2 760 977,77	
2020	39 998 683,78	37 176 910,99	112 500,00	0,00	36 763,20	36 763,20	x	0,00	0,00	0,00	2 821 772,79	
2021	40 730 841,47	37 660 210,83	0,00	0,00	18 977,88	18 977,88	x	0,00	0,00	0,00	3 070 630,64	
2022	41 493 137,21	38 149 793,57	0,00	0,00	5 100,83	5 100,83	x	0,00	0,00	0,00	3 343 343,64	

4) W pozycji wykazuje się kwoty dla lat budżetowych 2013-2018.

Wyszczególnienie	Wymik budżetu X	Przychody budżetu X	z tego:						w tym:	
			Nadwyżka budżetowa z lat ubiegłych X	w tym:	Wolne środki, o których mowa w art. 217 ust.2 pkt 6 ustawy X	na pokrycie deficytu budżetu X	na pokrycie deficytu budżetu X	Kredyty, pożyczki, emisja papierów wartościowych X		na pokrycie deficytu budżetu X
Lp	3	4	4.1	4.1.1	4.2	4.2.1	4.3	4.3.1	4.4	4.4.1
Wykonanie 2014	1 597 464,45	1 325 168,86	0,00	0,00	1 325 168,86	0,00	0,00	0,00	0,00	0,00
Wykonanie 2015	-604 022,40	2 014 994,11	0,00	0,00	2 014 994,11	604 022,40	0,00	0,00	0,00	0,00
Plan 3 kw. 2016	199 302,50	530 243,06	0,00	0,00	530 243,06	0,00	0,00	0,00	0,00	0,00
2017	-1 578 512,83	2 232 763,78	0,00	0,00	1 932 763,78	1 578 512,83	300 000,00	0,00	0,00	0,00
2018	549 408,00	0,00	0,00	0,00	0,00	0,00	0,00	0,00	0,00	0,00
2019	569 408,00	0,00	0,00	0,00	0,00	0,00	0,00	0,00	0,00	0,00
2020	551 908,00	0,00	0,00	0,00	0,00	0,00	0,00	0,00	0,00	0,00
2021	346 908,00	0,00	0,00	0,00	0,00	0,00	0,00	0,00	0,00	0,00
2022	118 623,00	0,00	0,00	0,00	0,00	0,00	0,00	0,00	0,00	0,00

5) W pozycji wyliczają się w szczególności kwoty przychodów z tytułu prywatyzacji majątku oraz spłaty pożyczek udzielonych ze środków jednostki.

Wyszczególnienie	Rozchody budżetu x	Z tego:							Kwota długu x	Kwota zobowiązań wynikających z przejęcia przez jednostkę samorządu terytorialnego zobowiązań po likwidowanych i przekształcanych jednostkach zaliczanych do sektora finansów publicznych	Relacja zrównoważenia wydatków bieżących, o której mowa w art. 242 ustawy			
		w tym:			z tego:									
		Splaty rat kapitałowych kredytów i pożyczek oraz wykup papierów wartościowych x	łączna kwota przypadających na dany rok kwot ustawowych wyłączeń z limitu spłaty zobowiązań, o którym mowa w art. 243 ustawy x	kwota przypadających na dany rok kwot ustawowych wyłączeń określonych w art. 243 ust. 3 ustawy x	kwota przypadających na dany rok kwot ustawowych wyłączeń określonych w art. 243 ust. 3a ustawy x	kwota przypadających na dany rok kwot ustawowych wyłączeń innych niż określone w art. 243 ustawy 6) x	inne rozchody niezwiązane ze spłatą długu	6				7	8.1	8.2
Wykonanie 2014	908 061,56	0,00	0,00	0,00	0,00	0,00	0,00	4 100 557,07	0,00	2 322 169,10	3 647 337,96			
Wykonanie 2015	880 505,56	0,00	0,00	0,00	0,00	0,00	0,00	3 220 051,51	0,00	1 692 737,36	3 707 731,47			
Plan 3 kw. 2016	729 545,56	0,00	0,00	0,00	0,00	0,00	0,00	2 490 505,95	0,00	2 299 516,75	2 829 759,81			
2017	664 250,95	0,00	0,00	0,00	0,00	0,00	0,00	2 136 255,00	0,00	2 123 890,29	4 056 654,07			
2018	549 408,00	0,00	0,00	0,00	0,00	0,00	0,00	1 586 847,00	0,00	2 151 500,86	2 151 500,86			
2019	569 408,00	0,00	0,00	0,00	0,00	0,00	0,00	1 017 439,00	0,00	2 179 470,37	2 179 470,37			
2020	551 908,00	0,00	0,00	0,00	0,00	0,00	0,00	465 531,00	0,00	2 207 803,49	2 207 803,49			
2021	346 908,00	0,00	0,00	0,00	0,00	0,00	0,00	118 623,00	0,00	2 236 504,94	2 236 504,94			
2022	118 623,00	0,00	0,00	0,00	0,00	0,00	0,00	0,00	0,00	2 265 579,50	2 265 579,50			

6) W pozycji wykazuje się w szczególności wyłączenia wynikające z art. 36 ustawy z dnia 7 grudnia 2012 r. o zmianie niektórych ustaw w związku z realizacją ustawy budżetowej (Dz.U. poz. 1458 oraz z 2013 r. poz. 1198) oraz kwoty wykupu obligacji przychodowych.

7) Skorygowanie o środki określone w przepisach dotyczących szczególności powiększenia o nadwyżkę budżetową z lat ubiegłych, zgodnie z art. 242 ustawy.

8) Pomniejszenie wydatków bieżących, zgodnie z art. 36 ust. 1 pkt 1 ustawy z dnia 7 grudnia 2012 r. o zmianie niektórych ustaw w związku z realizacją ustawy budżetowej, obowiązy lat 2013-2015.

Wskaźnik spłaty zobowiązań										
Wskaźnik planowanej łącznej kwoty spłaty zobowiązań, o której mowa w art. 243 ust. 1 ustawy, do dochodów, bez uwzględnienia zobowiązań związku współtworzonego przez jednostkę samorządu terytorialnego i bez uwzględnienia ustawowych wyłączeń przypadających na dany rok ^x	Wskaźnik planowanej łącznej kwoty spłaty zobowiązań, o której mowa w art. 243 ust. 1 ustawy, do dochodów, bez uwzględnienia zobowiązań związku współtworzonego przez jednostkę samorządu terytorialnego, po doliczeniu zgodnie z art. 244 ustawy ^x	Kwota zobowiązań związku przypadających do spłaty w danym roku budżetowym, podlegająca doliczeniu zgodnie z art. 244 ustawy ^x	Wskaźnik planowanej łącznej kwoty spłaty zobowiązań, o której mowa w art. 243 ust. 1 ustawy, do dochodów, po uwzględnieniu zobowiązań związku współtworzonego przez jednostkę samorządu terytorialnego oraz po uwzględnieniu ustawowych wyłączeń przypadających na dany rok ^x	Wskaźnik dochodów bieżących o powiększonych o dochody ze sprzedaży majątku oraz pomniejszonych o wydatki bieżące, do dochodów budżetu, ustalony dla danego roku (wskaźnik jednoroczny) ^x	Dopuszczalny wskaźnik spłaty zobowiązań określony w art. 243 ustawy, po uwzględnieniu ustawowych wyłączeń 9), obliczony w oparciu o plan 3 kwartału roku poprzedzającego	Dopuszczalny wskaźnik spłaty zobowiązań określony w art. 243 ustawy, po uwzględnieniu ustawowych wyłączeń (wskaźnik ustalony w oparciu o średnią arytmetyczną z 3 poprzednich lat) ^x	Dopuszczalny wskaźnik spłaty zobowiązań określony w art. 243 ustawy, po uwzględnieniu zobowiązań związku współtworzonego przez jednostkę samorządu terytorialnego oraz po uwzględnieniu ustawowych wyłączeń w oparciu o plan 3 kwartałów roku poprzedzającego rok budżetowy ^x	Informacja o spełnieniu wskaźnika spłaty zobowiązań określonego w art. 243 ustawy, po uwzględnieniu zobowiązań związku współtworzonego przez jednostkę samorządu terytorialnego oraz po uwzględnieniu ustawowych wyłączeń, obliczonego w oparciu o wykonanie przez jednostkę samorządu terytorialnego w wyłączeniach ustawowych w oparciu o plan 3 kwartałów roku poprzedzającego rok budżetowy ^x	Informacja o spełnieniu wskaźnika spłaty zobowiązań określonego w art. 243 ustawy, po uwzględnieniu zobowiązań związku współtworzonego przez jednostkę samorządu terytorialnego oraz po uwzględnieniu ustawowych wyłączeń, obliczonego w oparciu o wykonanie przez jednostkę samorządu terytorialnego w wyłączeniach ustawowych w oparciu o plan 3 kwartałów roku poprzedzającego rok budżetowy ^x	Informacja o spełnieniu wskaźnika spłaty zobowiązań określonego w art. 243 ustawy, po uwzględnieniu zobowiązań związku współtworzonego przez jednostkę samorządu terytorialnego oraz po uwzględnieniu ustawowych wyłączeń, obliczonego w oparciu o wykonanie przez jednostkę samorządu terytorialnego w wyłączeniach ustawowych w oparciu o plan 3 kwartałów roku poprzedzającego rok budżetowy ^x
9.1	9.2	9.3	9.4	9.5	9.6	9.6.1	9.7	9.7.1		
Wykonanie 2014	3,43%	0,00	3,43%	9,24%	X	X	X	X		
Wykonanie 2015	3,17%	0,00	3,17%	6,07%	X	X	X	X		
Plan 3 kw. 2016	2,59%	0,00	2,59%	7,17%	X	X	X	X		
2017	2,24%	0,00	2,24%	6,56%	7,49%	9,29%	TAK	TAK		
2018	1,99%	0,00	1,99%	6,56%	6,60%	8,39%	TAK	TAK		
2019	1,96%	0,00	1,96%	6,56%	6,76%	8,56%	TAK	TAK		
2020	1,73%	0,00	1,73%	6,56%	6,56%	6,56%	TAK	TAK		
2021	0,89%	0,00	0,89%	6,56%	6,58%	6,56%	TAK	TAK		
2022	0,30%	0,00	0,30%	6,56%	6,56%	6,56%	TAK	TAK		

9) W pozycji wykazuje się w szczególności wyłączenia wynikające z art. 36 ustawy z dnia 7 grudnia 2012 r. o zmianie niektórych ustaw w związku z realizacją ustawy budżetowej oraz wyłączenia związane z emisją obligacji przychodowych. Identyfikacyjne wyłączenia dotyczą pozycji 9.6.1.

Informacje uzupełniające o wybranych rodzajach wydatków budżetowych											
Wyszczególnienie	Przeznaczenie prognozowanej nadwyżki budżetowej 10)	w tym na:	Wydatki bieżące na wynagrodzenia i składki od nich naliczane	Wydatki związane z funkcjonowaniem organów jednostki samorządu terytorialnego 11)	Wydatki objęte limitem, o którym mowa w art. 226 ust. 3 pkt 4 ustawy	z tego:			Wydatki inwestycyjne kontynuowane 12)	Nowe wydatki inwestycyjne 13)	Wydatki majątkowe w formie dotacji
						Spłaty kredytów, pożyczek i wykup papierów wartościowych	Wydatki bieżące	Wydatki związane z funkcjonowaniem organów jednostki samorządu terytorialnego 11)			
Lp	10	10.1	11.1	11.2	11.3	11.3.1	11.3.2	11.4	11.5	11.6	
Wykonanie 2014	0,00	0,00	12 231 853,98	3 391 888,76	1 474 759,10	90 310,67	1 384 448,43	1 384 448,43	675 398,65	11 996,26	
Wykonanie 2015	0,00	0,00	12 624 785,49	3 467 993,12	1 931 399,36	78 396,67	1 853 002,69	1 825 573,69	823 332,10	250 153,43	
Plan 3 kw. 2016	0,00	199 302,50	12 993 981,00	4 067 826,36	1 734 109,59	190 690,59	1 543 419,00	29 788,20	2 734 277,63	163 000,00	
2017	0,00	0,00	13 424 284,65	3 915 231,09	1 600 279,26	226 785,26	1 373 494,00	1 339 804,00	2 569 892,37	578 000,00	
2018	549 408,00	549 408,00	13 598 800,35	3 966 129,09	1 848 000,00	0,00	1 848 000,00	1 848 000,00	890 238,37	0,00	
2019	569 408,00	569 408,00	13 775 584,76	4 017 688,77	1 500 000,00	0,00	1 500 000,00	1 500 000,00	1 260 977,77	0,00	
2020	551 908,00	551 908,00	13 954 667,36	4 069 918,73	0,00	0,00	0,00	0,00	2 821 772,79	0,00	
2021	346 908,00	346 908,00	14 136 078,03	4 122 827,67	0,00	0,00	0,00	0,00	0,00	0,00	
2022	118 623,00	118 623,00	14 319 847,05	4 176 424,43	0,00	0,00	0,00	0,00	0,00	0,00	

10) Przeznaczenie nadwyżki budżetowej, inne niż spłaty kredytów, pożyczek i wykup papierów wartościowych, wyrażone w obliczeniach do wieloletniej prognozy finansowej.

11) W pozycji wykazuje się kwoty wydatków w ramach zadań własnych klasyfikowanych w dziale 750 - Administracja publiczna w rozdziałach właściwych dla organów i urzędów jednostki samorządu terytorialnego (rozdziały od 75017 do 75023).

12) W pozycji wykazuje się wartość inwestycji rozpoznanych co najmniej w poprzednim roku budżetowym, którego dotyczy kolumna.

13) W pozycji wykazuje się wartość nowych inwestycji, które planuje się rozpocząć w roku, którego dotyczy kolumna.

Lp	Finansowanie programów, projektów lub zadań realizowanych z udziałem środków, o których mowa w art. 5 ust. 1 pkt 2 i 3 ustawy									
	w tym:		w tym:		w tym:		w tym:		w tym:	
	Dochody bieżące na programy, projekty lub zadania finansowane z udziałem środków, o których mowa w art. 5 ust. 1 pkt 2 i 3 ustawy	środki określone w art. 5 ust. 1 pkt 2 ustawy	środki określone w art. 5 ust. 1 pkt 2 ustawy	środki określone w art. 5 ust. 1 pkt 2 ustawy	Dochody majątkowe na programy, projekty lub zadania finansowane z udziałem środków, o których mowa w art. 5 ust. 1 pkt 2 i 3 ustawy	środki określone w art. 5 ust. 1 pkt 2 ustawy	środki określone w art. 5 ust. 1 pkt 2 ustawy	Wydatki bieżące na programy, projekty lub zadania finansowane z udziałem środków, o których mowa w art. 5 ust. 1 pkt 2 i 3 ustawy	Wydatki bieżące na realizację programu, projektu lub zadania wynikające z zawartych umów dysponujących środkami, o których mowa w art. 5 ust. 1 pkt 2 ustawy	12.3.2
Wykonanie 2014	172 772,71	169 182,37	0,00	761 840,00	761 840,00	0,00	288 061,09	261 111,34	0,00	0,00
Wykonanie 2015	33 712,00	33 712,00	0,00	741 522,01	741 522,01	0,00	92 675,63	84 873,60	0,00	0,00
Plan 3 kw. 2016	141 296,59	741 522,01	137 160,59	455 358,03	455 358,03	455 358,03	165 296,59	137 160,59	0,00	137 160,59
2017	270 771,05	261 543,69	0,00	232 236,00	232 236,00	232 236,00	307 155,26	261 994,19	0,00	0,00
2018	0,00	0,00	0,00	0,00	0,00	0,00	0,00	0,00	0,00	0,00
2019	0,00	0,00	0,00	0,00	0,00	0,00	0,00	0,00	0,00	0,00
2020	0,00	0,00	0,00	0,00	0,00	0,00	0,00	0,00	0,00	0,00
2021	0,00	0,00	0,00	0,00	0,00	0,00	0,00	0,00	0,00	0,00
2022	0,00	0,00	0,00	0,00	0,00	0,00	0,00	0,00	0,00	0,00

14) W pozycji 12.1.1.1., 12.2.1.1., 12.3.2., 12.4.2., 12.5.1., 12.6.1., 12.7.1 oraz 12.8.1. wykluczyć się wyłączenie kwoty wynikające z umów na realizację programu, projektu lub zadania zawartych na dzień uchwalenia prognozy, a nieplanowanych do zawarcia w okresie prognozy.

Lp	Wyszczególnienie		w tym:		w tym:		w tym:		w tym:	
	Wydatki majątkowe na programy, projekty lub zadania finansowane z udziałem środków, o których mowa w art. 5 ust. 1 pkt 2 i 3 ustawy	Wydatki majątkowe na realizację programu, projektu lub zadania finansowane z wydatków wyłączone z zawartych umów z podmiotem dysponującym środkami, o których mowa w art. 5 ust. 1 pkt 2 ustawy	Wydatki na wkład krajowy w związku z umową na realizację programu, projektu lub zadania finansowanego z udziałem środków, o których mowa w art. 5 ust. 1 pkt 2 ustawy bez względu na stopień finansowania tymi środkami	Wydatki na wkład krajowy w związku z umową na realizację programu, projektu lub zadania finansowanego w co najmniej 60% środkami, o których mowa w art. 5 ust. 1 pkt 2 ustawy 15)	Wzrosty z tytułu emisji papierów wartościowych powstające w związku z umową na realizację programu, projektu lub zadania finansowanego z udziałem środków, o których mowa w art. 5 ust. 1 pkt 2 ustawy bez względu na stopień finansowania tymi środkami	Przychody z tytułu emisji papierów wartościowych powstające w związku z umową na realizację programu, projektu lub zadania finansowanego z udziałem środków, o których mowa w art. 5 ust. 1 pkt 2 ustawy bez względu na stopień finansowania tymi środkami				
	12.4	12.4.1	12.4.2	12.5	12.5.1	12.6	12.6.1	12.7	12.7.1	
Wykonanie 2014	1 376 884,67	834 308,91	0,00	0,00	0,00	0,00	0,00	0,00	0,00	0,00
Wykonanie 2015	1 955 416,11	1 325 105,72	0,00	0,00	0,00	0,00	0,00	0,00	0,00	0,00
Plan 3 kw. 2016	0,00	0,00	0,00	0,00	0,00	0,00	0,00	0,00	0,00	0,00
2017	458 787,71	232 236,00	232 236,00	0,00	0,00	0,00	0,00	0,00	0,00	0,00
2018	348 000,00	0,00	0,00	0,00	0,00	0,00	0,00	0,00	0,00	0,00
2019	0,00	0,00	0,00	0,00	0,00	0,00	0,00	0,00	0,00	0,00
2020	0,00	0,00	0,00	0,00	0,00	0,00	0,00	0,00	0,00	0,00
2021	0,00	0,00	0,00	0,00	0,00	0,00	0,00	0,00	0,00	0,00
2022	0,00	0,00	0,00	0,00	0,00	0,00	0,00	0,00	0,00	0,00


15) Przez program, projekt lub zadanie finansowane w co najmniej 60% środkami, o których mowa w art. 5 ust. 1 pkt 2 ustawy, należy rozumieć także taki program, projekt lub zadanie przynoszące dochód, dla których poziom finansowania ze środków, o których mowa w art. 5 ust. 1 pkt 2 ustawy, ustala się po odliczeniu zyskowanego dochodu obliczanego zgodnie z przepisami Unii Europejskiej dotyczącymi takiego programu, projektu lub zadania.

Wyszczególnienie	Kwoty dotyczące przejęcia i spłaty zobowiązań po samodzielnym zakładach opieki zdrowotnej oraz pokrycia ujemnego wyniku		Kwota zobowiązań wynikających z przejęcia przez terytorialnego zobowiązań po likwidowanych i przekształconych samodzielnym zakładach opieki zdrowotnej	Dochody budżetowe z tytułu dotacji celowej z budżetu państwa, o której mowa w art. 196 ustawy z dnia 15 kwietnia 2011 r. o działalności leczniczej (Dz. U. z 2013 r. poz. 217, z późn. zm.)	Wysokość zobowiązań podlegających umorzeniu, o którym mowa w art. 190 ustawy o działalności leczniczej	Wydatki na spłatę zobowiązań samodzielnego publicznego zakładu opieki zdrowotnej przekształconego na zasadach określonych w przepisach o działalności leczniczej	Wydatki na spłatę przejętych zobowiązań samodzielnego publicznego zakładu opieki zdrowotnej likwidowanego na zasadach określonych w przepisach o działalności leczniczej	Wydatki na spłatę zobowiązań samodzielnego publicznego zakładu opieki zdrowotnej przejętych do końca 2011 r. na podstawie przepisów o zakładach opieki zdrowotnej	Wydatki bieżące na pokrycie ujemnego wyniku finansowego samodzielnego publicznego zakładu opieki zdrowotnej
	Przychody z tytułu kredytów, pożyczek, emisji papierów wartościowych powstałe w związku z zawartą po dniu 1 stycznia 2013 r. umową na realizację programu, projektu lub zadania finansowanego w co najmniej 80% środkami, o których mowa w art. 5 ust. 1 pkt 2 ustawy	w tym:							
12.8	12.8.1	13.1	13.2	13.3	13.4	13.5	13.6	13.7	
0,00	0,00	0,00	0,00	0,00	0,00	0,00	0,00	0,00	0,00
0,00	0,00	0,00	0,00	0,00	0,00	0,00	0,00	0,00	0,00
0,00	0,00	0,00	0,00	0,00	0,00	0,00	0,00	0,00	0,00
0,00	0,00	0,00	0,00	0,00	0,00	0,00	0,00	0,00	0,00
0,00	0,00	0,00	0,00	0,00	0,00	0,00	0,00	0,00	0,00
0,00	0,00	0,00	0,00	0,00	0,00	0,00	0,00	0,00	0,00
0,00	0,00	0,00	0,00	0,00	0,00	0,00	0,00	0,00	0,00
0,00	0,00	0,00	0,00	0,00	0,00	0,00	0,00	0,00	0,00
0,00	0,00	0,00	0,00	0,00	0,00	0,00	0,00	0,00	0,00

Dane uzupełniające o długu i jego spłacie							
Wyszczególnienie	Spłaty rat kapitałowych oraz wykup papierów wartościowych, o których mowa w pkt. 5.1., wynikające wyłącznie z tytułu zobowiązań już zaciągniętych x	Kwota długu, którego planowana spłata dokona się z wydatków budżetu x	Wydatki z zmniejszające dług x	w tym:			Wynik operacji niekasowych wpływających na kwotę długu (m.in. umorzenia, różnice kursowe) x
				spłata zobowiązań wymagalnych z lat poprzednich, innych niż w poz. 14.3.3 x	związane z umowami zaliczanymi do tytułów dłużnych wliczanych do państwowego długu publicznego x	wypłaty z tytułu wymagalnych poręczeń i gwarancji x	
Lp	14.1	14.2	14.3	14.3.1	14.3.2	14.3.3	14.4
Wykonanie 2014	908 061,56	0,00	0,00	0,00	0,00	0,00	0,00
Wykonanie 2015	880 505,56	0,00	0,00	0,00	0,00	0,00	0,00
Plan 3 kw. 2016	729 545,56	0,00	0,00	0,00	0,00	0,00	0,00
2017	654 250,95	0,00	0,00	0,00	0,00	0,00	0,00
2018	489 408,00	0,00	0,00	0,00	0,00	0,00	0,00
2019	489 408,00	0,00	0,00	0,00	0,00	0,00	0,00
2020	471 908,00	0,00	0,00	0,00	0,00	0,00	0,00
2021	266 908,00	0,00	0,00	0,00	0,00	0,00	0,00
2022	118 623,00	0,00	0,00	0,00	0,00	0,00	0,00

* Informacja o spełnieniu wskazanika spłaty zobowiązań określonego w art. 243 ustawy po uwzględnieniu zobowiązań z tytułu współpracy samorządu terytorialnego przez jednostkę samorządu terytorialnego oraz po uwzględnieniu ustawowych wyłączeń zostanie automatycznie wygenerowana przez aplikację wskazaną przez Ministra Finansów, o której mowa w § 4 ust. 1 rozporządzenia Ministra Finansów z dnia 10 stycznia 2013 r. w sprawie wieloletniej prognozy finansowej jednostki samorządu terytorialnego (Dz. U. z 2013 r. poz. 92). Automatycznie wyliczenia danych na podstawie wartości historycznych i prognozowanych przez jednostkę samorządu terytorialnego dotyczy w szczególności także pozycji 9.6-9.6.1 i pozycji z sekcji 16.
 ** Należy wskazać jedną z następujących pozycji: art. 240a ust. 4 / art. 240a ust. 6 / art. 240b ustawy określającej procedurę jaką objęta jest jednostka samorządu terytorialnego.
 x - pozycje oznaczone symbolem „X” sporządza się do czasu zakończenia roku, na który ustalono limit wydatków na realizację przedsięwzięcia wieloletniego.
 niewymagalnych poręczeń i gwarancji w okresie, na który ustalono limit wydatków na realizację przedsięwzięcia wieloletniego.
 finansowej. W przypadku, gdy kwoty wydatków wynikających z limitów wydatków na przedsięwzięcia wykraczały poza okres prognozy kwoty długu to pozycje oznaczone symbolem „X” sporządza się do ostatniego roku, na który ustalono limit wydatków na realizację przedsięwzięcia wieloletniego.

16) Pozycje sekcji 15 są wykazywane wyłącznie przez jednostki samorządu terytorialnego emitujące obligacje przychodowe.
 17) Pozycje sekcji 16 wykazują wyłącznie jednostki objęte procedurą wymagalną z art. 240a lub art. 240b ustawy



BURMISTRZ
 inż. Paweł Macha

[Handwritten signature]

Objaśnienia wartości przyjętych w Wieloletniej Prognozie Finansowej na lata 2017-2022

Uwagi ogólne:

W Wieloletniej Prognozie Finansowej w roku 2016 przyjęto wartości według planu na dzień 30.09.2016 r.

Dochody:

W roku 2017 zaplanowano dochody bieżące w wysokości 98% prognozowanych wpływów w zakresie podatku: od nieruchomości, od środków transportowych, rolnego i leśnego. Wielkość udziałów w podatku dochodowym od osób fizycznych oraz wysokości subwencji ogólnej przyjęto w wysokości 100% kwot wynikających z ustawy budżetowej dla gminy Kuźnia Raciborska na 2017 rok. Kwoty dotacji celowych na zadania rządowe realizowane przez gminę, jak również dotacje na zadania własne gminy ujęto w wysokościach zgodnych ze wskaźnikami Śląskiego Urzędu Wojewódzkiego i Krajowego Biura Wyborczego.

Dochody ze sprzedaży majątku w roku 2017 zaplanowano w oparciu o dane pozyskane z wydziału merytorycznego – planuje się m.in. sprzedaż mieszkań, sprzedaż działek pod budownictwo indywidualne oraz sprzedaż innych nieruchomości gminnych. Zakłada się, że w latach 2018-2022 dochody bieżące, dochody majątkowe jak również dochody ze sprzedaży majątku będą wzrastać o 1,3 %.

Wydatki:

Prognozowane kwoty wydatków bieżących w latach 2018-2022 oparto o założenie, że corocznie będą wzrastać nie więcej niż o 1,3 %. W wydatkach bieżących uwzględniono najważniejsze potrzeby, ograniczając je do niezbędnego minimum. Wśród wydatków bieżących największą pozycję stanowią wydatki na wynagrodzenia i składki od nich naliczane, które w każdym roku wzrastać będą o 1,3 %. Pozycja „Wydatki związane z funkcjonowaniem organów j.s.t.” obejmuje wydatki bieżące zaplanowane w rozdziale 75022 Rady gmin (miast i miast na prawach powiatu) oraz w rozdziale 75023 Urzędy gmin (miast i miast na prawach powiatu). W latach 2018-2022 zaplanowano ich wzrost corocznie o 1,3 %. Wydatki na obsługę długu zaplanowano na podstawie harmonogramów spłat zaciągniętych kredytów i pożyczek. W latach 2018-2022 odsetki od kredytów wyliczono w wysokości 4,3 % od zadłużenia z roku poprzedniego, natomiast odsetki od pożyczki w latach 2018-2021 wyliczono w wysokości 3% od

zadłużenia z roku poprzedniego. Na rok 2017 przyjęto odsetki od pożyczek i kredytów wg wielkości podanych przez instytucje kredytujące (bank i WFOŚiGW).

Wydatki z tytułu udzielonych poręczeń planuje się w ramach udzielonego poręczenia Gminnemu Przedsiębiorstwu Wodociągów i Kanalizacji, któremu gmina poręczyła spłatę pożyczki udzielonej przez WFOŚiGW w Katowicach. Udzielone poręczenie obowiązuje do dnia 31.12.2020 roku, a ewentualna spłata poręczenia w całości zabezpieczona jest w wydatkach w latach 2017-2020.

W ramach przedsięwzięć bieżących wyszczególnionych w załączniku do uchwały w sprawie Wieloletniej Prognozy Finansowej wykazano kwoty wynikające z zawartych już umów.

Wydatki majątkowe zaplanowano na przedsięwzięcia przewidziane w załączniku nr 2 do uchwały w sprawie Wieloletniej Prognozy Finansowej. W pozostałym zakresie przewiduje się realizację inwestycji rocznych.

Przychody:

Planuje się zaciągnięcie w 2017 roku pożyczki z WFOŚiGW w Katowicach w wysokości 300.000,00 zł na Realizację Programu Ograniczania Niskiej Emisji dla Gminy Kuźnia Raciborska.

Rozchody:

Spłatę długu zaplanowano na podstawie harmonogramu spłat zaciągniętych kredytów i pożyczek.

Wynik budżetu

Pozycja wynik budżetu jest różnicą między pozycjami I „Dochody”, a pozycją II „Wydatki” .



Finansowanie deficytu i przeznaczenie nadwyżki:

Pokrycie deficytu budżetu z 2017 roku nastąpi z wolnych środków, natomiast nadwyżkę w latach 2018-2022 planuje się przeznaczyć na spłatę wcześniej zaciągniętych zobowiązań.

Kwota długu i sposób jego sfinansowania:

Kwota wykazana jako dług na koniec każdego roku jest wynikiem działania: dług z poprzedniego roku + ewentualnie zaciągany dług – spłata długu.

Sposób finansowania długu – przyjmuje się, że spłata długu finansowana jest w pierwszej kolejności z nadwyżki budżetowej, w następnej kolejności dług finansuje się nowo zaciąganim długiem.



BURMISTRZ

inż. Paweł Macha