

Zarządzenie Nr B.0050.77.2017
Burmistrza Miasta Kuźnia Raciborska
z dnia 13 marca 2017 roku

w sprawie: zmiany Wieloletniej Prognozy Finansowej Gminy Kuźnia Raciborska

Na podstawie, art. 30 ust. 1 ustawy z dnia 8 marca 1990 r. o samorządzie gminnym (tekst jednolity Dz. U. z 2016 r. poz. 446 z późn. zm.) i art. 232 ustawy z dnia 27 sierpnia 2009 roku o finansach publicznych (tekst jednolity Dz.U. z 2016 r. poz. 1870 z późn. zm.) oraz w związku z Zarządzeniem Nr B.0050.76.2017 Burmistrza Miasta Kuźnia Raciborska z dnia 13.03.2017 roku w sprawie zmian w budżecie gminy na 2017 rok

zarządzam, co następuje:

§ 1

1. Dokonać zmiany Wieloletniej Prognozy Finansowej Gminy Kuźnia Raciborska przyjętej w Uchwale Nr XXVI/230/2016 Rady Miejskiej w Kuźni Raciborskiej z dnia 22.12.2016 r. w sprawie Wieloletniej Prognozy Finansowej Gminy Kuźnia Raciborska (z późniejszymi zmianami) zgodnie z załącznikiem nr 1 do niniejszego zarządzenia.
2. Powyższa zmiana polega na:
 - a) zmniejszeniu w 2017 roku wydatków bieżących, a zwiększeniu wydatków majątkowych o 4.674,00 zł oraz zmianie kwot wydatków w latach 2018-2022;
 - b) zwiększeniu w 2017 roku wydatków na wynagrodzenia i składki od nich naliczane o 1.100,00 zł oraz zmianie kwot tych wydatków w latach 2018-2022.

§ 2


Objaśnienia przyjętych wartości w Wieloletniej Prognozie Finansowej Gminy Kuźnia Raciborska stanowią załącznik nr 2 do niniejszego zarządzenia.


§ 3

Wykonanie Zarządzenia powierza się Skarbnikowi Miasta Kuźnia Raciborska.

§ 4

Zarządzenie wchodzi w życie z dniem wydania.




BURMISTRZ
Inż. Paweł Macha

1)

Wieloletnia Prognoza Finansowa

Załącznik nr 1 do zarządzenia nr B.0050.77.2017 Burmistrza Miasta Kuźnia Raciborska
z 13.03.2017 r.

Wyszczególnienie	Dochody ogółem ^x	z tego:										w tym:						
		Dochody bieżące ^x	dochody z tytułu udziału we wpływach z podatku dochodowego od osób fizycznych		dochody z tytułu udziału we wpływach z podatku dochodowego od osób prawnych		podatki i opłaty ³⁾		z subwencji ogólnej		z tytułu dotacji i środków przeznaczonych na cele bieżące		Dochody majątkowe ^x		ze sprzedaży majątku		z tytułu dotacji oraz środków przeznaczonych na inwestycje	
			1.1	1.1.1	1.1.2	1.1.3	1.1.3.1	1.1.4	1.1.5	1.2	1.2.1	1.2.2						
Lp	1																	
Formuła	[1.1]+[1.2]																	
Wykonanie 2014	31 131 005,89	29 626 600,22	5 898 185,00	137 875,34	7 672 777,49	5 312 988,87	10 657 479,00	4 157 454,98	1 504 405,67	553 114,38	929 888,34							
Wykonanie 2015	31 048 026,91	29 641 209,42	6 000 564,00	75 315,69	7 464 701,64	5 159 201,09	11 410 314,00	3 883 590,05	1 406 817,49	191 666,35	1 203 948,09							
Plan 3 kw. 2016	37 463 750,57	36 231 220,39	6 331 002,00	100 000,00	7 495 484,00	5 150 000,00	11 698 858,00	8 344 575,45	1 232 530,18	386 199,00	846 331,18							
2017	37 368 582,06	36 973 582,06	6 934 991,00	100 000,00	7 698 888,00	5 365 000,00	12 533 377,00	8 547 499,06	395 000,00	395 000,00	0,00							
2018	37 854 373,63	37 454 238,63	7 025 145,88	101 300,00	7 798 975,54	5 434 745,00	12 696 310,90	8 658 616,55	400 135,00	400 135,00	0,00							
2019	38 346 480,49	37 941 143,73	7 116 472,78	102 616,90	7 900 360,20	5 505 896,69	12 861 362,94	8 771 178,56	405 336,76	405 336,76	0,00							
2020	38 844 984,73	38 434 378,60	7 208 986,93	103 950,92	8 003 064,88	5 576 966,84	13 028 560,65	8 885 203,88	410 606,13	410 606,13	0,00							
2021	39 349 969,52	38 934 025,51	7 302 703,76	105 302,28	8 107 104,73	5 649 467,41	13 197 931,93	9 000 711,52	415 944,01	415 944,01	0,00							
2022	39 861 519,14	39 440 167,86	7 397 638,90	106 671,21	8 212 497,09	5 722 910,49	13 369 505,04	9 117 720,79	421 351,28	421 351,28	0,00							

1) Wzór może być stosowany także w układzie pionowym, w którym poszczególne pozycje są przedstawione w kolumnach, a lata w wierszach.

2) Zgodnie z art. 227 ustawy z dnia 27 sierpnia 2009 r. o finansach publicznych (Dz. U. z 2013 r. poz. 885 z póź. zm.) zwanej dalej „ustawą”, wieloletnia prognoza finansowa obejmuje okres roku budżetowego oraz co najmniej trzech kolejnych lat. W sytuacji dłuższego okresu prognozowania finansowego wzór stosuje się także dla lat „wykraczających” poza minimalny (4 letni) okres prognozy, wynikający z art. 227 ustawy.

3) W pozycji wykazuje się kwoty wszystkich podatków i opłat pobieranych przez jednostki samorządu terytorialnego, a nie tylko podatków i opłat lokalnych.

Wyszczególnienie	Wydatki ogółem ^x	z tego:							Wydatki majątkowe ^x	
		Wydatki bieżące ^x	2.1	2.1.1	2.1.2	2.1.3	w tym:			
							z tytułu poręczeń i gwarancji ^x	gwarancje i poręczenia podlegające wyłączeniu z limitu spłaty zobowiązań, o którym mowa w art. 243 ustawy ^x		na spłatę przedsięwziętych zobowiązań samodzielnego publicznego sektora opieki zdrowotnej przeliczonego na zasadach określonych w przepisach o szkodności leczenia, w wysokości w jakiej nie podlegała sfinansowaniu dotacja z budżetu państwa o
Lp	2	2.1	2.1.1	2.1.1.1	2.1.2	2.1.3	2.1.3.1	2.1.3.1.1	2.1.3.1.2	2.2
Formuła	[2.1] + [2.2]									
Wykonanie 2014	29 533 541,44	27 304 431,12	0,00	0,00	0,00	160 975,21	160 975,21	0,00	0,00	2 229 110,32
Wykonanie 2015	31 652 049,31	27 948 472,06	0,00	0,00	0,00	103 304,02	103 304,02	0,00	0,00	3 703 577,25
Plan 3 kw. 2016	37 254 448,07	33 931 703,64	150 000,00	0,00	0,00	92 031,05	92 031,05	0,00	0,00	3 332 744,43
2017	36 714 331,11	34 308 891,20	150 000,00	0,00	0,00	68 878,90	68 878,90	0,00	0,00	2 405 439,91
2018	37 364 965,63	34 754 906,79	150 000,00	0,00	0,00	78 959,01	78 959,01	0,00	0,00	2 610 058,84
2019	37 857 072,49	35 206 720,57	150 000,00	0,00	0,00	57 914,46	57 914,46	0,00	0,00	2 650 351,92
2020	38 373 076,73	35 664 407,94	112 500,00	0,00	0,00	36 869,92	36 869,92	0,00	0,00	2 708 668,79
2021	39 083 061,52	36 128 045,24	0,00	0,00	0,00	16 577,88	16 577,88	0,00	0,00	2 955 016,28
2022	39 742 896,14	36 597 709,83	0,00	0,00	0,00	5 100,83	5 100,83	0,00	0,00	3 145 186,31

4) W pozycji wykazuje się kwoty dla lat budżetowych 2013-2018.

Wyszczególnienie	Wynik budżetu ^x	Przychody ^x budżetu	Nadwyżka budżetowa z lat ubiegłych	w tym:			Wolne środki, o których mowa w art. 217 ust.2 pkt 6 ustawy ^x	w tym:		Kredyty, pożyczki, emisja papierów ^x wartościowych	w tym:		Inne przychody niezwiązane z zaciągnięciem długu ⁵⁾ ^x	w tym: na pokrycie deficytu ^x budżetu	
				na pokrycie deficytu ^x budżetu	4.1	4.1.1		4.2	4.2.1		4.3	4.3.1			4.4
Lp	3	4	4.1	4.1.1	4.2	4.2.1	4.3	4.3.1	4.4	4.4.1					
Formuła	[1]-[2]	[4.1]+[4.2]+[4.3] +[4.4]													
Wykonanie 2014	1 597 464,45	1 325 168,86	0,00	0,00	1 325 168,86	0,00	0,00	0,00	0,00	0,00	0,00	0,00	0,00	0,00	
Wykonanie 2015	-604 022,40	2 014 994,11	0,00	0,00	2 014 994,11	604 022,40	0,00	0,00	0,00	0,00	0,00	0,00	0,00	0,00	
Plan 3 kw. 2016	199 302,50	530 243,06	0,00	0,00	530 243,06	0,00	0,00	0,00	0,00	0,00	0,00	0,00	0,00	0,00	
2017	654 250,95	0,00	0,00	0,00	0,00	0,00	0,00	0,00	0,00	0,00	0,00	0,00	0,00	0,00	
2018	489 408,00	0,00	0,00	0,00	0,00	0,00	0,00	0,00	0,00	0,00	0,00	0,00	0,00	0,00	
2019	489 408,00	0,00	0,00	0,00	0,00	0,00	0,00	0,00	0,00	0,00	0,00	0,00	0,00	0,00	
2020	471 908,00	0,00	0,00	0,00	0,00	0,00	0,00	0,00	0,00	0,00	0,00	0,00	0,00	0,00	
2021	266 908,00	0,00	0,00	0,00	0,00	0,00	0,00	0,00	0,00	0,00	0,00	0,00	0,00	0,00	
2022	118 623,00	0,00	0,00	0,00	0,00	0,00	0,00	0,00	0,00	0,00	0,00	0,00	0,00	0,00	

5) W pozycji wykazuje się w szczególności kwoty przychodów z tytułu prywatyzacji majątku oraz spłaty pożyczek udzielonych ze środków jednostki.

Wyszczególnienie	Rozchody x budżetu	z tego:					
		5.1	5.1.1	z tego:			Inne rozchody niezwiązane ze splotą długu
				kwota przypadających na dany rok kwot ustawowych wyłączeń w art. 243 ust. 3 ustawy	kwota przypadających na dany rok kwot ustawowych wyłączeń określonych w art. 243 ust. 3a ustawy	kwota przypadających na dany rok kwot ustawowych wyłączeń innych niż określone w art. 243 ustawy	
Lp	5	5.1	5.1.1	5.1.1.1	5.1.1.2	5.1.1.3	5.2
Formuła	[5.1] + [5.2]		[5.1.1] + [5.1.1.2] + [5.1.1.3]				
Wykonanie 2014	908 061,56		0,00	0,00	0,00	0,00	0,00
Wykonanie 2015	880 505,56		0,00	0,00	0,00	0,00	0,00
Plan 3 kw. 2016	729 545,56		0,00	0,00	0,00	0,00	0,00
2017	654 250,95		0,00	0,00	0,00	0,00	0,00
2018	489 408,00		0,00	0,00	0,00	0,00	0,00
2019	489 408,00		0,00	0,00	0,00	0,00	0,00
2020	471 908,00		0,00	0,00	0,00	0,00	0,00
2021	266 908,00		0,00	0,00	0,00	0,00	0,00
2022	118 623,00		0,00	0,00	0,00	0,00	0,00

6) W pozycji wykazuje się w szczególności wyłączenia wynikające z art. 36 ustawy z dnia 7 grudnia 2012 r. o zmianie niektórych ustaw w związku z realizacją ustawy budżetowej (Dz.U. poz. 1456 oraz z 2013 r. poz. 1199) oraz kwoty wykupu obligacji przychodowych.

Wyszczególnienie	Kwota długu ^x	Kwota zobowiązań wynikających z przejęcia przez jednostkę samorządu terytorialnego zobowiązań po likwidowanych i przekształcanych jednostkach zaliczanych do sektora finansów publicznych	Relacja zrównoważenia wydatków bieżących, o której mowa w art. 242 ustawy	
			Różnica między dochodami bieżącymi a wydatkami bieżącymi	Różnica między dochodami bieżącymi, skorygowanymi o środki ⁷⁾ a wydatkami bieżącymi, pomniejszonymi o wydatki ⁸⁾
Lp	6	7	8.1	8.2
Formuła			[1.1] - [2.1]	[1.1] + (8.1) - (4.2) - (2.1) - (2.4.2b)
Wykonanie 2014	4 100 657,07	0,00	2 322 169,10	3 647 337,96
Wykonanie 2015	3 220 051,51	0,00	1 692 737,36	3 707 731,47
Plan 3 kw. 2016	2 490 505,95	0,00	2 299 516,75	2 829 759,81
2017	1 836 255,00	0,00	2 664 690,86	2 664 690,86
2018	1 346 847,00	0,00	2 699 331,84	2 699 331,84
2019	857 439,00	0,00	2 734 423,16	2 734 423,16
2020	385 531,00	0,00	2 769 970,66	2 769 970,66
2021	118 623,00	0,00	2 805 980,27	2 805 980,27
2022	0,00	0,00	2 842 458,03	2 842 458,03

7) Skorygowanie o środki określone w przepisach dotyczących w szczególności powiększenia o nadwyżkę budżetową z lat ubiegłych, zgodnie z art. 242 ustawy.

8) Pomniejszenie wydatków bieżących, zgodnie z art. 36 ust. 1 pkt 1 ustawy z dnia 7 grudnia 2012 r. o zmianie niektórych ustaw w związku z realizacją ustawy budżetowej, dotyczy lat 2013-2015.

Wyszczególnienie	Przeznaczenie prognozowanej nadwyżki budżetowej ¹⁰⁾	w tym na:		Informacje uzupełniające o wybranych rodzajach wydatków budżetowych																		
		Splaty kredytów, pożyczek i wykup papierów wartościowych		Wydatki bieżące na wynagrodzenia i składki od nich naliczane		Wydatki związane z funkcjonowaniem organów jednostki samorządu terytorialnego ¹¹⁾		Wydatki objęte limitem, o którym mowa w art. 226 ust. 3 pkt 4 ustawy		z tego:												
		10.1	10	11.1	11.2	11.3	11.3.1	11.3.2	11.4	11.5	11.6											
Lp																						
Formuła																						
Wykonanie 2014	0,00	0,00	0,00	12 231 853,98	3 391 888,76	1 474 759,10	90 310,67	1 384 448,43	1 384 448,43	675 398,65											11 996,26	
Wykonanie 2015	0,00	0,00	0,00	12 624 785,49	3 467 993,12	1 931 399,36	78 396,67	1 853 002,69	1 825 573,69	823 332,10												250 153,43
Plan 3 kw. 2016	0,00	0,00	199 302,50	12 993 981,00	4 067 826,36	1 734 109,59	190 690,59	1 543 419,00	29 788,20	2 734 277,63												163 000,00
2017	654 250,95	654 250,95	654 250,95	13 393 060,00	3 893 518,09	1 756 550,26	222 860,26	1 533 690,00	1 500 000,00	654 608,00												73 000,00
2018	489 408,00	489 408,00	489 408,00	13 567 169,78	3 944 133,83	1 500 000,00	0,00	1 500 000,00	1 500 000,00	1 110 058,84												0,00
2019	489 408,00	489 408,00	489 408,00	13 743 542,99	3 995 407,56	1 500 000,00	0,00	1 500 000,00	1 500 000,00	1 150 351,92												0,00
2020	471 908,00	471 908,00	471 908,00	13 922 209,05	4 047 347,86	0,00	0,00	0,00	0,00	2 708 668,79												0,00
2021	266 908,00	266 908,00	266 908,00	14 103 197,76	4 099 963,39	0,00	0,00	0,00	0,00	0,00												0,00
2022	118 623,00	118 623,00	118 623,00	14 286 539,33	4 153 262,91	0,00	0,00	0,00	0,00	0,00												0,00

10) Przeznaczenie nadwyżki budżetowej, inne niż spłaty kredytów, pożyczek i wykup papierów wartościowych, wymaga określenia w objaśnieniach do wieloletniej prognozy finansowej.
11) W pozycji wykazuje się kwoty wydatków w ramach zadań własnych klasyfikowanych w dziale 750- Administracja publiczna w rozdziałach właściwych dla organów i urzędów jednostki samorządu terytorialnego (rozdziały od 75017 do 75023).

12) W pozycji wykazuje się wartość inwestycji rozpoczętych co najmniej w poprzednim roku budżetowym, którego dotyczy kolumna.

13) W pozycji wykazuje się wartość nowych inwestycji, które planuje się rozpocząć w roku, którego dotyczy kolumna.

Wyszczególnienie	Finansowanie programów, projektów lub zadań realizowanych z udziałem środków, o których mowa w art. 5 ust. 1 pkt 2 i 3 ustawy									
	w tym:					w tym:				
	Dochody bieżące na programy, projekty lub zadania finansowane z udziałem środków, o których mowa w art. 5 ust. 1 pkt 2 i 3 ustawy	środki określone w art. 5 ust. 1 pkt 2 ustawy	środki określone w art. 5 ust. 1 pkt 2 ustawy wynikające wyłącznie z zawartych umów na realizację programu, projektu lub zadania ¹⁴⁾	Dochody majątkowe na programy, projekty lub zadania finansowane z udziałem środków, o których mowa w art. 5 ust. 1 pkt 2 i 3 ustawy	środki określone w art. 5 ust. 1 pkt 2 ustawy	środki określone w art. 5 ust. 1 pkt 2 ustawy wynikające wyłącznie z zawartych umów na realizację programu, projektu lub zadania	Wydatki bieżące na programy, projekty lub zadania finansowane z udziałem środków, o których mowa w art. 5 ust. 1 pkt 2 i 3 ustawy	Wydatki bieżące na realizację programu, projektu lub zadania finansowane środkami określonymi w art. 5 ust. 1 pkt 2 ustawy	Wydatki bieżące na realizację programu, projektu lub zadania wynikające wyłącznie z zawartych umów z podmiotem dysponującym środkami, o których mowa w art. 5 ust. 1 pkt 2 ustawy	12.3.1
12.1	12.1.1	12.1.1.1	12.2	12.2.1	12.2.1.1	12.3	12.3.1	12.3.2		
Lp										
Formuła										
Wykonanie 2014	172 772,71	169 182,37	0,00	761 840,00	761 840,00	0,00	288 061,09	261 111,34	0,00	0,00
Wykonanie 2015	33 712,00	33 712,00	0,00	741 522,01	741 522,01	0,00	92 675,63	84 873,60	0,00	0,00
Plan 3 kw. 2016	141 296,59	741 522,01	137 160,59	455 358,03	455 358,03	455 358,03	165 296,59	137 160,59	137 160,59	137 160,59
2017	194 275,61	189 631,61	0,00	0,00	0,00	0,00	221 630,26	189 631,61	0,00	0,00
2018	0,00	0,00	0,00	0,00	0,00	0,00	0,00	0,00	0,00	0,00
2019	0,00	0,00	0,00	0,00	0,00	0,00	0,00	0,00	0,00	0,00
2020	0,00	0,00	0,00	0,00	0,00	0,00	0,00	0,00	0,00	0,00
2021	0,00	0,00	0,00	0,00	0,00	0,00	0,00	0,00	0,00	0,00
2022	0,00	0,00	0,00	0,00	0,00	0,00	0,00	0,00	0,00	0,00

14) W pozycji 12.1.1.1, 12.2.1.1, 12.3.2, 12.4.2., 12.5.1, 12.6.1, 12.7.1, 12.8.1, wykazuje się wyłącznie kwoty wynikające z umów na realizację programu, projektu lub zadania zawartych na dzień uchwalenia prognozy, a nieplanowanych do zawarcia w okresie prognozy.

Wyszczególnienie	12.4 Wydatki majątkowe na programy, projekty lub zadania finansowane z udziałem środków, o których mowa w art. 5 ust. 1 pkt 2 i 3 ustawy	w tym:		12.4.2 Wydatki majątkowe na realizację programu, projektu lub zadania wynikające wyłącznie z zawartych umów z podmiotem dysponującym środkami, o których mowa w art. 5 ust. 1 pkt 2 ustawy	12.5 Wydatki na wkład krajowy w związku z umową na realizację programu, projektu lub zadania finansowanego z udziałem środków, o których mowa w art. 5 ust. 1 pkt 2 ustawy bez względu na stopień finansowania tymi środkami	w tym:		12.6 Wydatki na wkład krajowy w związku z umową zawartą po dniu 1 stycznia 2013 r. na realizację programu, projektu lub zadania finansowanego w całości środkami, o których mowa w art. 5 ust. 1 pkt 2 ustawy ¹⁵⁾	w tym:		12.7 Przychody z tytułu kredytów, pożyczek, emisji papierów wartościowych powstające w związku z umową na realizację programu, projektu lub zadania finansowanego w całości środkami, o których mowa w art. 5 ust. 1 pkt 2 ustawy bez względu na stopień finansowania tymi środkami	w tym:	
		12.4.1 finansowane środkami określonymi w art. 5 ust. 1 pkt 2 ustawy	12.4.1 w związku z już zawartą umową na realizację programu, projektu lub zadania			12.6.1 w związku z już zawartą umową na realizację programu, projektu lub zadania	12.7.1 w związku z już zawartą umową na realizację programu, projektu lub zadania						
Lp	12.4	12.4.1	12.4.2	12.5	12.5.1	12.6	12.6.1	12.7	12.7.1				
Formuła													
Wykonanie 2014	1 376 884,67	834 308,91	0,00	0,00	0,00	0,00	0,00	0,00	0,00	0,00	0,00	0,00	0,00
Wykonanie 2015	1 955 416,11	1 325 105,72	0,00	0,00	0,00	0,00	0,00	0,00	0,00	0,00	0,00	0,00	0,00
Plan 3 kw. 2016	0,00	0,00	0,00	0,00	0,00	0,00	0,00	0,00	0,00	0,00	0,00	0,00	0,00
2017	0,00	0,00	0,00	0,00	0,00	0,00	0,00	0,00	0,00	0,00	0,00	0,00	0,00
2018	0,00	0,00	0,00	0,00	0,00	0,00	0,00	0,00	0,00	0,00	0,00	0,00	0,00
2019	0,00	0,00	0,00	0,00	0,00	0,00	0,00	0,00	0,00	0,00	0,00	0,00	0,00
2020	0,00	0,00	0,00	0,00	0,00	0,00	0,00	0,00	0,00	0,00	0,00	0,00	0,00
2021	0,00	0,00	0,00	0,00	0,00	0,00	0,00	0,00	0,00	0,00	0,00	0,00	0,00
2022	0,00	0,00	0,00	0,00	0,00	0,00	0,00	0,00	0,00	0,00	0,00	0,00	0,00

15) Przez program, projekt lub zadanie finansowane w co najmniej 60% środkami, o których mowa w art. 5 ust. 1 pkt 2 ustawy, należy rozumieć także taki program, projekt lub zadanie przynoszące dochód, dla których poziom finansowania ze środków, o których mowa w art. 5 ust. 1 pkt 2 ustawy, ustala się po odliczeniu zdyskontowanego dochodu obliczanego zgodnie z przepisami Unii Europejskiej dotyczącymi takiego programu, projektu lub zadania.

Wyszczególnienie	Dane uzupełniające o długi i jego spłacie						Wynik operacji nieklasowych wykrywających na kwotę długu (m.in. umorzenia, różnice kursowe) x
	Spłaty rat kapitałowych oraz wykup papierów wartościowych, o których mowa w pkt. 5.1., wynikające wyłącznie z tytułu zobowiązań już zaciągniętych	Kwota długu, którego planowana spłata dokona się z wydatków budżetu x	Wydatki zmniejszające dług x	spłata zobowiązań wymagalnych z lat poprzednich, innych niż w poz. 14.3.3 x	związane z umowami zaliczanymi do tytułów dłużnych wliczanych do państwowego długu publicznego	wypłaty z tytułu wymagalnych poręczeń i gwarancji x	
Lp	14.1	14.2	14.3	14.3.1	14.3.2	14.3.3	14.4
Formuła	w tym:						
Wykonanie 2014	908 061,56	0,00	0,00	0,00	0,00	0,00	0,00
Wykonanie 2015	880 505,56	0,00	0,00	0,00	0,00	0,00	0,00
Plan 3 kw. 2016	729 545,56	0,00	0,00	0,00	0,00	0,00	0,00
2017	654 250,95	0,00	0,00	0,00	0,00	0,00	0,00
2018	489 408,00	0,00	0,00	0,00	0,00	0,00	0,00
2019	489 408,00	0,00	0,00	0,00	0,00	0,00	0,00
2020	471 908,00	0,00	0,00	0,00	0,00	0,00	0,00
2021	266 908,00	0,00	0,00	0,00	0,00	0,00	0,00
2022	118 623,00	0,00	0,00	0,00	0,00	0,00	0,00

* Informacja o spełnieniu wskaźnika spłaty zobowiązań określonego w art. 243 ustawy po uwzględnieniu zobowiązań związku współtworzonego przez jednostkę samorządu terytorialnego, oraz po uwzględnieniu ustawowych wyłączeń zostanie automatycznie wygenerowana przez aplikację wskazaną przez Ministra Finansów, o której mowa w § 4 ust. 1 rozporządzenia Ministra Finansów z dnia 10 stycznia 2013 r. w sprawie wieloletniej prognozy finansowej jednostki samorządu terytorialnego (Dz U poz 86, z późn zm). Automatycznie wyliczenia danych na podstawie wartości historycznych i prognozowanych przez jednostkę samorządu terytorialnego dotyczą w szczególności także poz. 9.6.-9.6.1 i pozycji z sekcji nr 16.

** Należy wskazać jedną z następujących podstaw prawnych: art. 240a ust. 4 / art. 240a ust. 8 / art. 240b ustawy określającej procedurę jaką objęta jest jednostka samorządu terytorialnego. x - pozycje oznaczone symbolem „x” sporządza się na okres, na który zaciągnięto oraz planuje się zaciągnąć zobowiązania dłużne, tytułu niewymagalnych poręczeń i gwarancji. W przypadku planowania wydatków z tytułu niewymagalnych poręczeń i gwarancji w okresie dłuższym niż okres, na który zaciągnięto oraz planuje się zaciągnąć zobowiązania dłużne, informację o wydatkach z tytułu niewymagalnych poręczeń i gwarancji, wykraczających poza wspomniany okres, należy zamieścić w objaśnieniach do wieloletniej prognozy finansowej. W przypadku, gdy kwoty wydatków wynikające z limitów wydatków na przedsięwzięcia wykraczają poza okres prognozy kwoty długu to pozycje oznaczone symbolem „x” sporządza się do ostatniego roku, na który ustalono limit wydatków na realizację przedsięwzięć

16) Pozycje sekcji 15 są wykazywane wyłącznie przez jednostki samorządu terytorialnego emitujące obligacje przychodowe.

17) Pozycje sekcji 16 wykazują wyłącznie jednostki objęte procedurą wynikającą z art. 240a lub art. 240b ustawy

[Signature]



BURMISTRZ

inż. Paweł Macha

Objaśnienia wartości przyjętych w Wieloletniej Prognozie Finansowej na lata 2017-2022

Uwagi ogólne:

W Wieloletniej Prognozie Finansowej w roku 2016 przyjęto wartości według planu na dzień 30.09.2016 r.

Dochody:

W roku 2017 zaplanowano dochody bieżące w wysokości 98% prognozowanych wpływów w zakresie podatku: od nieruchomości, od środków transportowych, rolnego i leśnego. Wielkość udziałów w podatku dochodowym od osób fizycznych ustalono w wysokości 100% prognozy Ministerstwa Finansów dla gminy Kuźnia Raciborska. Wysokości subwencji ogólnej zaplanowano w wysokości prognozowanej przez Ministerstwo Finansów dla naszej gminy. Kwoty dotacji celowych na zadania rządowe realizowane przez gminę, jak również dotacje na zadania własne gminy ujęto w wysokościach zgodnych ze wskaźnikami Śląskiego Urzędu Wojewódzkiego i Krajowego Biura Wyborczego.

Dochody ze sprzedaży majątku w roku 2017 zaplanowano w oparciu o dane pozyskane z wydziału merytorycznego – planuje się m.in. sprzedaż mieszkań, sprzedaż działek pod budownictwo indywidualne oraz sprzedaż innych nieruchomości gminnych. Zakłada się, że w latach 2018-2022 dochody bieżące, dochody majątkowe jak również dochody ze sprzedaży majątku będą wzrastać o 1,3 %.

Wydatki:

Prognozowane kwoty wydatków bieżących w latach 2018-2022 oparto o założenie, że corocznie będą wzrastać nie więcej niż o 1,3 %. W wydatkach bieżących uwzględniono najważniejsze potrzeby, ograniczając je do niezbędnego minimum. Wśród wydatków bieżących największą pozycję stanowią wydatki na wynagrodzenia i składki od nich naliczane, które w każdym roku wzrastać będą o 1,3 %. Pozycja „Wydatki związane z funkcjonowaniem organów j.s.t.” obejmuje wydatki bieżące zaplanowane w rozdziale 75022 Rady gmin (miast i miast na prawach powiatu) oraz w rozdziale 75023 Urzędy gmin (miast i miast na prawach powiatu). W latach 2018-2022 zaplanowano ich wzrost corocznie o 1,3 %. Wydatki na obsługę długu zaplanowano na podstawie harmonogramów spłat zaciągniętych kredytów i pożyczek. W latach 2018-2022 odsetki od kredytów wyliczono w wysokości 4,3 % od zadłużenia z roku poprzedniego. Na rok 2017 przyjęto odsetki od pożyczek i kredytów wg wielkości podanych przez instytucje kredytujące (bank i WFOŚiGW).

Wydatki z tytułu udzielonych poręczeń planuje się w ramach udzielonego poręczenia Gminnemu Przedsiębiorstwu Wodociągów i Kanalizacji, któremu gmina poręczyła spłatę pożyczki udzielonej

przez WFOŚiGW w Katowicach. Udzielone poręczenie obowiązuje do dnia 31.12.2020 roku, a ewentualna spłata poręczenia w całości zabezpieczona jest w wydatkach w latach 2017-2020. W ramach przedsięwzięć bieżących wyszczególnionych w załączniku do uchwały w sprawie Wieloletniej Prognozy Finansowej wykazano kwoty wynikające z zawartych już umów. Wydatki majątkowe zaplanowano na przedsięwzięcia przewidziane w załączniku nr 2 do uchwały w sprawie Wieloletniej Prognozy Finansowej. W pozostałym zakresie przewiduje się realizację inwestycji rocznych.

Przychody:

Nie planuje się zaciągania nowych przychodów z tytułu kredytów i pożyczek.

Rozchody:

Spłatę długu zaplanowano na podstawie harmonogramu spłat zaciągniętych kredytów i pożyczek.

Wynik budżetu

Pozycja wynik budżetu jest różnicą między pozycjami I „Dochody”, a pozycją II „Wydatki”.


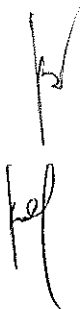
Finansowanie deficytu i przeznaczenie nadwyżki:

Nadwyżkę w latach 2017-2022 planuje się przeznaczyć na spłatę wcześniej zaciągniętych zobowiązań.

Kwota długu i sposób jego sfinansowania:

Kwota wykazana jako dług na koniec każdego roku jest wynikiem działania: dług z poprzedniego roku + ewentualnie zaciągany dług – spłata długu.

Sposób finansowania długu – przyjmuje się, że spłata długu finansowana jest w pierwszej kolejności z nadwyżki budżetowej, w następnej kolejności dług finansuje się nowo zaciąganim długiem.



BURMISTRZ
inż. Paweł Macha