

**Zarządzenie Nr B.0050.335.2015**  
**Burmistrza Miasta Kuźnia Raciborska**  
**z dnia 30 listopada 2015 roku**

**w sprawie: zmiany Wieloletniej Prognozy Finansowej Gminy Kuźnia Raciborska**

Na podstawie, art. 30 ust. 1 ustawy z dnia 8 marca 1990 r. o samorządzie gminnym (tekst jednolity Dz. U. z 2015 r. poz. 1515) i art. 232 ustawy z dnia 27 sierpnia 2009 roku o finansach publicznych (tekst jednolity Dz.U. z 2013 r. poz. 885 z późn. zm.) oraz w związku z Zarządzeniami Burmistrza Miasta Kuźnia Raciborska w sprawie zmian w budżecie gminy na 2015 rok: Nr B.0050.330.2015 z dnia 27.11.2015 r. i Nr B.0050.334.2015 z dnia 30.11.2015 r.

**zarządzam, co następuje:**

**§ 1**

1. Dokonać zmiany Wieloletniej Prognozy Finansowej Gminy Kuźnia Raciborska przyjętej w Uchwale Nr III/23/2015 Rady Miejskiej w Kuźni Raciborskiej z dnia 22.01.2015 r. w sprawie Wieloletniej Prognozy Finansowej Gminy Kuźnia Raciborska (z późniejszymi zmianami) zgodnie z załącznikiem nr 1 do niniejszego zarządzenia.
2. Powyższa zmiana polega na:
  - a) zwiększeniu w 2015 roku dochodów ogółem i bieżących o 166,00 zł, w tym z tytułu dotacji i środków przeznaczonych na cele bieżące o 166.00 zł oraz zmianie kwot dochodów w latach 2016-2022,
  - b) zwiększeniu w 2015 roku wydatków ogółem o 166,00 zł, w tym: zmniejszeniu wydatków bieżących per saldo o 5.314,88 zł i zwiększeniu wydatków majątkowych o 5.480,88 zł oraz zmianie kwot wydatków w latach 2016-2022;
  - c) zwiększeniu w 2015 roku wydatków na wynagrodzenia i składki od nich naliczane o 1.592,00 zł oraz zmianie kwot tych wydatków w latach 2016-2022.

**§ 2**

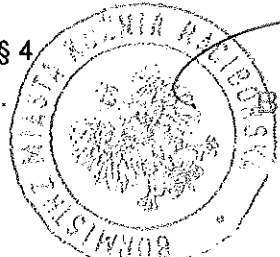
Objaśnienia przyjętych wartości w Wieloletniej Prognozie Finansowej Gminy Kuźnia Raciborska stanowią załącznik nr 2 do niniejszego zarządzenia.


**§ 3**

Wykonanie Zarządzenia powierza się Skarbnikowi Miasta Kuźnia Raciborska.

**§ 4**

Zarządzenie wchodzi w życie z dniem wydania.

  
**BURMISTRZ**  
Inż. Paweł Macha



# Wieloletnia Prognoza Finansowa

## Załącznik Nr 1 do Zarządzenia Burmistrza Nr B.0050.335.2015 z dnia 30.11.2015 roku

Wyszczególnienie	Dochoły ogółem <sup>x</sup> [1.1]+[1.2]	z tego:							w tym:		
		1.1	1.1.1	1.1.2	1.1.3	1.1.3.1	1.1.4	1.1.5	1.2	1.2.1	1.2.2
		dochoły z tytułu udziału we wpływach z podatku dochodowego od osób fizycznych	dochoły z tytułu udziału we wpływach z podatku dochodowego od osób prawnych	podatki i opłaty <sup>3)</sup>	z podatku od nieruchomości	z subwencji ogólnej	z tytułu dotacji i środków przeznaczonych na cele bieżące	Dochoły <sup>x</sup> majątkowe	ze sprzedaży majątku	z tytułu dotacji oraz środków przeznaczonych na inwestycje	
Lp	1		1.1.1	1.1.2	1.1.3	1.1.3.1	1.1.4	1.1.5	1.2	1.2.1	1.2.2
Formuła	[1.1]+[1.2]										
Wykonanie 2012	30 817 633,94	0,00	0,00	0,00	0,00	0,00	0,00	0,00	4 233 065,21	212 484,86	0,00
Wykonanie 2013	27 959 955,53	5 179 602,00	133 589,02	6 924 902,74	5 243 525,65	10 498 834,00	3 569 267,47	702 282,83	573 733,94	1 937 644,81	1 160 022,59
Plan 3 kw. 2014	30 623 867,03	5 541 768,00	110 000,00	7 279 999,00	5 144 400,00	10 599 166,00	4 000 031,13	2 210 033,71	694 000,00	1 507 373,71	1 869 530,83
2015	31 973 641,44	5 770 607,00	120 000,00	7 472 546,64	5 150 000,00	11 410 314,00	4 044 587,47	2 333 530,83	464 000,00	1 891 965,20	1 891 965,20
2016	32 357 325,14	5 839 854,28	121 440,00	7 562 217,19	5 211 800,00	11 547 237,76	4 093 122,52	2 361 533,20	469 568,00	1 914 668,79	1 914 668,79
2017	32 745 613,04	5 909 932,54	122 897,28	7 652 963,80	5 274 341,60	11 685 804,61	4 142 239,99	2 389 871,60	475 202,82	1 937 644,81	1 937 644,81
2018	33 138 560,40	30 720 010,34	5 980 851,73	7 744 799,37	5 337 633,70	11 826 034,26	4 191 946,87	2 418 550,06	480 905,25	1 960 896,53	1 960 896,53
2019	33 536 223,12	31 088 650,46	6 052 621,95	7 837 736,96	5 401 685,30	11 967 946,67	4 242 250,23	2 447 572,66	486 676,11	1 984 427,29	1 984 427,29
2020	33 938 657,80	31 461 714,27	6 125 253,41	7 931 789,80	5 466 505,53	12 111 562,03	4 293 157,23	2 476 943,53	492 516,23	2 008 240,43	2 008 240,43
2021	34 345 921,69	31 839 254,84	6 198 756,45	8 026 971,28	5 532 103,59	12 256 900,77	4 344 675,12	2 506 666,85	498 426,42	2 032 339,31	2 032 339,31
2022	34 758 072,75	32 221 325,90	6 273 141,53	8 123 294,93	5 598 488,84	12 403 983,57	4 396 811,22	2 536 746,85	504 407,54	2 032 339,31	2 032 339,31

1) Wzór może być stosowany także w układzie pionowym, w którym poszczególne pozycje są przedstawione w kolumnach, a lata w wierszach.

2) Zgodnie z art. 227 ustawy z dnia 27 sierpnia 2009 r. o finansach publicznych (Dz. U. z 2013 r. poz. 885 z póź. zm.) zwanej dalej „ustawą”, wieloletnia prognoza finansowa obejmuje okres roku budżetowego oraz co najmniej trzech kolejnych lat. W sytuacji dłuższego okresu prognozowania finansowego wzór stosuje się także dla lat wykraczających poza minimalny (4 letni) okres prognozy, wynikający z art. 227 ustawy.

3) W pozycji wykazuje się kwoty wszystkich podatków i opłat pobieranych przez jednostki samorządu terytorialnego, a nie tylko podatków i opłat lokalnych.

Wyszczególnienie	Wydatkii ogółem <sup>x</sup>	z tego:										Wydatkii majątkowe <sup>x</sup>	
		2.1	Wydatkii bieżące <sup>x</sup>					w tym:					
			2.1.1	z tytułu poręczeń i gwarancji <sup>x</sup>	gwarancje i poręczenia podlegające wyłączeniu z limitu spłaty zobowiązań, o którym mowa w art. 243 ustawy	2.1.2	na spłatę przedpłat zobowiązań, o których mowa w art. 243 ustawy	wydatkii na obsługę długu <sup>x</sup>	odsetkii i dyskonto określone w art. 243 ust. 1 ustawy <sup>x</sup>	odsetkii i dyskonto podlegające wyłączeniu z limitu spłaty zobowiązań, o którym mowa w art. 243 ustawy, z tytułu zaciągniętych na wkład krajowy <sup>x</sup>	2.1.3.1.1		2.1.3.1.2
Lp	2	2.1.1	2.1.1.1	2.1.2	2.1.3	2.1.3.1	2.1.3.1.1	2.1.3.1.2	2.2				
Formuła	[2.1] + [2.2]												
Wykonanie 2012	30 806 530,04	25 031 212,82	0,00	0,00	x	286 709,15	0,00	0,00	0,00	5 775 317,22			
Wykonanie 2013	26 423 449,52	25 471 861,37	0,00	0,00	x	226 781,84	0,00	0,00	0,00	951 588,15			
Plan 3 kw. 2014	31 110 371,49	28 132 335,25	150 000,00	0,00	x	206 635,29	0,00	0,00	0,00	2 978 036,24			
2015	33 208 113,24	29 329 912,51	150 000,00	0,00	0,00	148 067,82	0,00	0,00	0,00	3 878 200,73			
2016	31 567 779,58	29 329 912,51	150 000,00	0,00	0,00	142 283,16	0,00	0,00	0,00	2 237 867,07			
2017	32 046 359,09	29 681 871,46	150 000,00	0,00	0,00	108 729,40	0,00	0,00	0,00	2 364 487,63			
2018	32 649 152,40	30 038 053,92	150 000,00	0,00	0,00	78 959,01	0,00	0,00	0,00	2 611 098,48			
2019	33 046 815,12	30 398 510,56	150 000,00	0,00	x	57 914,46	0,00	0,00	0,00	2 648 304,56			
2020	33 466 749,80	30 763 292,69	112 500,00	0,00	x	36 869,92	0,00	0,00	0,00	2 703 457,11			
2021	34 079 013,69	31 132 452,20	0,00	0,00	x	16 577,88	0,00	0,00	0,00	2 946 561,49			
2022	34 639 449,75	31 506 041,63	0,00	0,00	x	5 100,83	0,00	0,00	0,00	3 133 408,12			

4) W pozycji wykazuje się kwoty dla lat budżetowych 2013-2018.

Wyszczególnienie	Wynik budżetu *	z tego:								w tym:	
		4	4.1	w tym:		4.2	w tym:		4.3		w tym:
				na pokrycie deficytu x budżetu	Nadwyżka budżetowa z lat ubiegłych		na pokrycie deficytu x budżetu	Wolne środki, o których mowa w art. 217 ust.2 pkt 6 ustawy			
3	4.1	4.1.1	4.2	4.2.1	4.3	4.3.1	4.4	4.4.1			
Formuła	[1] - [2]	[4.1] + [4.2] + [4.3] + [4.4]									
Wykonanie 2012	11 103,90	2 880 515,79	0,00	1 586 435,79	1 586 435,79	1 294 080,00	0,00	0,00	0,00		
Wykonanie 2013	1 536 506,01	819 152,40	0,00	819 152,40	0,00	0,00	0,00	0,00	0,00		
Plan 3 kw. 2014	-486 504,46	1 394 566,02	0,00	1 274 285,02	486 504,46	120 281,00	0,00	0,00	0,00		
2015	-1 234 471,80	2 130 255,36	0,00	2 009 974,36	1 234 471,80	120 281,00	0,00	0,00	0,00		
2016	789 545,56	0,00	0,00	0,00	0,00	0,00	0,00	0,00	0,00		
2017	699 253,95	0,00	0,00	0,00	0,00	0,00	0,00	0,00	0,00		
2018	489 408,00	0,00	0,00	0,00	0,00	0,00	0,00	0,00	0,00		
2019	489 408,00	0,00	0,00	0,00	0,00	0,00	0,00	0,00	0,00		
2020	471 908,00	0,00	0,00	0,00	0,00	0,00	0,00	0,00	0,00		
2021	266 908,00	0,00	0,00	0,00	0,00	0,00	0,00	0,00	0,00		
2022	118 623,00	0,00	0,00	0,00	0,00	0,00	0,00	0,00	0,00		

5) W pozycji wykazuje się w szczególności kwoty przychodów z tytułu prywatyzacji majątku oraz spłaty pożyczek udzielonych ze środków jednostki.

Wyszczególnienie	Rozchody budżetu <sup>x</sup>	Spłaty rat kapitałowych kredytów i pożyczek oraz wykup papierów wartościowych <sup>x</sup>	w tym łączna kwota przypadających na dany rok kwot ustawowych wyłączeń z limitu spłaty zobowiązań, o którym mowa w art. 243 ustawy	z tego:			Inne rozchody niezwiązane ze spłatą długu
				w tym:			
				kwota przypadających na dany rok kwot ustawowych wyłączeń określonych w art. 243 ust. 3 ustawy	kwota przypadających na dany rok kwot ustawowych wyłączeń określonych w art. 243 ust. 3a ustawy	kwota przypadających na dany rok kwot ustawowych wyłączeń innych niż określone w art. 243 ustawy	
Lp	5	5.1	5.1.1	5.1.1.2	5.1.1.3	5.2	
Formuła	[5.1] + [5.2]		[5.1.1] + [5.1.1.2] + [5.1.1.3]				
Wykonanie 2012	851 314,56	851 314,56	0,00	0,00	0,00	0,00	
Wykonanie 2013	1 007 614,56	1 007 614,56	0,00	0,00	0,00	0,00	
Plan 3 kw. 2014	908 061,56	908 061,56	0,00	0,00	0,00	0,00	
2015	895 783,56	895 783,56	0,00	0,00	0,00	0,00	
2016	789 545,56	789 545,56	0,00	0,00	0,00	0,00	
2017	699 253,95	699 253,95	0,00	0,00	0,00	0,00	
2018	489 408,00	489 408,00	0,00	0,00	0,00	0,00	
2019	489 408,00	489 408,00	0,00	0,00	0,00	0,00	
2020	471 908,00	471 908,00	0,00	0,00	0,00	0,00	
2021	266 908,00	266 908,00	0,00	0,00	0,00	0,00	
2022	118 623,00	118 623,00	0,00	0,00	0,00	0,00	

6) W pozycji wykazuje się w szczególności wyłączenia wynikające z art. 36 ustawy z dnia 7 grudnia 2012 r. o zmianie niektórych ustaw w związku z realizacją ustawy budżetowej (Dz.U. poz. 1456 oraz z 2013 r. poz. 1199) oraz kwoty wykupu obligacji przychodowych.

Wyszczególnienie	Kwota długu <sup>x</sup>	Kwota zobowiązań wynikających z przejęcia przez jednostkę samorządu terytorialnego zobowiązań po likwidowanych i przekształcanych jednostkach zaliczanych do sektora finansów publicznych	Relacja zównoważenia wydatków bieżących, o której mowa w art. 242 ustawy	
			Różnica między dochodami a wydatkami bieżącymi	Różnica między dochodami bieżącymi, skorygowanymi o środki <sup>7)</sup> a wydatkami bieżącymi, pomniejszonymi o wydatki <sup>8)</sup>
Lp	6	7	8.1	8.2
Formuła			[1.1] - [2.1]	(1.1 + 6.1) + (4.2) - (0.1) - (2.1.2)
Wykonanie 2012	6 016 233,19	0,00	1 553 355,91	3 139 791,70
Wykonanie 2013	5 008 618,63	0,00	1 785 811,33	2 604 963,73
Plan 3 kw. 2014	4 220 838,07	0,00	281 498,07	1 555 763,09
2015	3 325 054,51	0,00	310 198,10	2 320 172,45
2016	2 535 508,95	0,00	665 879,43	665 879,43
2017	1 836 255,00	0,00	673 869,98	673 869,98
2018	1 346 847,00	0,00	681 956,42	681 956,42
2019	857 439,00	0,00	690 139,90	690 139,90
2020	385 531,00	0,00	698 421,58	698 421,58
2021	118 623,00	0,00	706 802,64	706 802,64
2022	0,00	0,00	715 284,27	715 284,27

7) Skorygowanie o środki określone w przepisach dotyczy w szczególności powiększenia o nadwyżkę budżetową z lat ubiegłych, zgodnie z art. 242 ustawy.  
8) Pomniejszenie wydatków bieżących, zgodnie z art. 36 ust. 1 pkt 1 ustawy z dnia 7 grudnia 2012 r. o zmianie niektórych ustaw w związku z realizacją ustawy budżetowej, dotyczy lat 2013-2015.



Wyszczególnienie	Przeznaczenie prognozowanej nadwyżki budżetowej <sup>10)</sup>	w tym na:		Informacje uzupełniające o wybranych rodzajach wydatków budżetowych						
		Splaty kredytów, pożyczek i wykup papierów wartościowych	Wydatki bieżące na wynagrodzenia i składki od nich naliczane	Wydatki związane z funkcjonowaniem organów jednostki samorządu terytorialnego <sup>11)</sup>	Wydatki objęte limitem, o którym mowa w art. 226 ust. 3 pkt 4 ustawy	z tego:		Wydatki inwestycyjne kontynuowane	Nowe wydatki inwestycyjne <sup>13)</sup>	Wydatki majątkowe w formie dotacji
						bieżące	majątkowe			
Lp	10	10.1	11.1	11.2	11.3	11.3.1	11.3.2	11.4	11.5	11.6
Formuła					[11.3.1] + [11.3.2]					
Wykonanie 2012	0,00	0,00	11 309 037,16	0,00	5 500 593,11	814 209,25	4 686 383,86	0,00	0,00	0,00
Wykonanie 2013	0,00	0,00	11 898 037,78	3 396 114,33	400 984,84	346 676,74	54 308,10	54 308,10	573 529,36	173 958,22
Plan 3 kw. 2014	0,00	0,00	12 459 202,42	3 563 235,78	2 166 820,73	99 532,95	2 067 287,78	1 845 917,55	956 011,83	12 000,00
2015	0,00	0,00	12 909 016,32	3 667 268,62	1 930 625,66	96 901,35	1 833 724,31	1 773 724,31	1 654 080,70	250 153,43
2016	789 545,56	789 545,56	13 063 924,52	3 711 275,84	26 230,00	26 230,00	0,00	0,00	2 237 867,07	0,00
2017	699 253,95	699 253,95	13 220 691,61	3 755 811,15	0,00	0,00	0,00	0,00	2 364 487,63	0,00
2018	489 408,00	489 408,00	13 379 339,91	3 800 880,89	0,00	0,00	0,00	0,00	2 611 098,48	0,00
2019	489 408,00	489 408,00	13 539 891,99	3 846 491,46	0,00	0,00	0,00	0,00	0,00	0,00
2020	471 908,00	471 908,00	13 702 370,69	3 882 649,36	0,00	0,00	0,00	0,00	0,00	0,00
2021	266 908,00	266 908,00	13 866 799,14	3 939 361,15	0,00	0,00	0,00	0,00	0,00	0,00
2022	118 623,00	118 623,00	14 033 200,73	3 986 633,48	0,00	0,00	0,00	0,00	0,00	0,00

10) Przeznaczenie nadwyżki budżetowej, inne niż spłaty kredytów, pożyczek i wykup papierów wartościowych, wymaga określenia w objaśnieniach do wieloletniej prognozy finansowej.

11) W pozycji wykazuje się kwoty wydatków w ramach zadań własnych klasyfikowanych w dziale 750- Administracja publiczna w rozdziałach właściwych dla organów i urzędów jednostki samorządu terytorialnego (rozdział od 75017 do 75023).

12) W pozycji wykazuje się wartość inwestycji rozpoczętych co najmniej w poprzednim roku budżetowym, którego dotyczy kolumna.

13) W pozycji wykazuje się wartość nowych inwestycji, które planuje się rozpocząć w roku, którego dotyczy kolumna.



Wyszczególnienie	Finansowanie programów, projektów lub zadań realizowanych z udziałem środków, o których mowa w art. 5 ust. 1 pkt 2 i 3 ustawy										
	w tym:		w tym:		w tym:		w tym:		w tym:		
	Dochody bieżące na programy, projekty lub zadania finansowane z udziałem środków, o których mowa w art. 5 ust. 1 pkt 2 i 3 ustawy	środki określone w art. 5 ust. 1 pkt 2 ustawy	środki określone w art. 5 ust. 1 pkt 2 ustawy	środki określone w art. 5 ust. 1 pkt 2 ustawy	Dochody majątkowe na programy, projekty lub zadania finansowane z udziałem środków, o których mowa w art. 5 ust. 1 pkt 2 i 3 ustawy	środki określone w art. 5 ust. 1 pkt 2 ustawy	środki określone w art. 5 ust. 1 pkt 2 ustawy	środki określone w art. 5 ust. 1 pkt 2 ustawy	Wydatki bieżące na programy, projekty lub zadania finansowane z udziałem środków, o których mowa w art. 5 ust. 1 pkt 2 i 3 ustawy	Wydatki bieżące na realizację programu, projektu lub zadania wynikające wyłącznie z zawartych umów z podmiotem dysponującym środkami, o których mowa w art. 5 ust. 1 pkt 2 ustawy	
Lp	12.1	12.1.1	12.1.1.1	12.1.1.1	12.2	12.2.1	12.2.1.1	12.2.1.1	12.3	12.3.1	12.3.2
Formuła											
Wykonanie 2012	0,00	262 887,12	0,00	0,00	0,00	647 947,41	0,00	0,00	0,00	312 887,12	0,00
Wykonanie 2013	276 790,55	255 504,70	255 504,70	0,00	99 072,91	99 072,91	99 072,91	99 072,91	348 394,74	306 295,60	306 295,60
Plan 3 kw. 2014	156 308,54	152 715,24	0,00	0,00	1 489 325,37	1 489 325,37	680 943,50	680 943,50	75 700,00	75 700,00	0,00
2015	50 218,96	44 932,76	0,00	0,00	1 402 184,40	1 394 442,92	0,00	0,00	93 533,43	85 604,11	40 671,35
2016	0,00	0,00	0,00	0,00	0,00	0,00	0,00	0,00	0,00	0,00	0,00
2017	0,00	0,00	0,00	0,00	0,00	0,00	0,00	0,00	0,00	0,00	0,00
2018	0,00	0,00	0,00	0,00	0,00	0,00	0,00	0,00	0,00	0,00	0,00
2019	0,00	0,00	0,00	0,00	0,00	0,00	0,00	0,00	0,00	0,00	0,00
2020	0,00	0,00	0,00	0,00	0,00	0,00	0,00	0,00	0,00	0,00	0,00
2021	0,00	0,00	0,00	0,00	0,00	0,00	0,00	0,00	0,00	0,00	0,00
2022	0,00	0,00	0,00	0,00	0,00	0,00	0,00	0,00	0,00	0,00	0,00

14) W pozycji 12.1.1.1, 12.2.1.1, 12.3.2, 12.4.2., 12.5.1, 12.6.1, 12.7.1 oraz 12.8.1. wykazuje się wyłącznie kwoty wynikające z umów na realizację programu, projektu lub zadania zawartych na dzień uchwalenia prognozy, a nieplanowanych do zawarcia w okresie prognozy.

Wyszczególnienie	Wydatki majątkowe na programy, projekty lub zadania finansowane z udziałem środków, o których mowa w art. 5 ust. 1 pkt 2 i 3 ustawy		w tym:		Wydatki majątkowe na realizację programu, projektu lub zadania wynikające wyłącznie z zawartych umów z podmiotem dysponującym środkami, o których mowa w art. 5 ust. 1 pkt 2 ustawy	Wydatki na wkład krajowy w związku z umową na realizację programu, projektu lub zadania finansowanego z udziałem środków, o których mowa w art. 5 ust. 1 pkt 2 ustawy bez względu na stopień finansowania tymi środkami	w tym:		Wydatki na wkład krajowy w związku z zawartą po dniu 1 stycznia 2013 r. umową na realizację programu, projektu lub zadania finansowanego w co najmniej 60% środkami, o których mowa w art. 5 ust. 1 pkt 2 ustawy <sup>15)</sup>	w tym:		Przychody z tytułu kredytów, pożyczek, emisji papierów wartościowych powstające w związku z umową na realizację programu, projektu lub zadania finansowanego z udziałem środków, o których mowa w art. 5 ust. 1 pkt 2 ustawy bez względu na stopień finansowania tymi środkami	w tym:
	12.4	12.4.1	12.4.2	12.5			12.5.1	12.6		12.6.1	12.7		
Lp	12.4	12.4.1	12.4.2	12.5	12.5.1	12.6	12.6.1	12.7	12.7.1				
Formuła													
Wykonanie 2012	0,00	533 089,45	0,00	0,00	0,00	0,00	0,00	0,00	0,00	0,00	0,00	0,00	0,00
Wykonanie 2013	54 120,00	46 002,00	46 002,00	0,00	0,00	0,00	0,00	0,00	0,00	0,00	0,00	0,00	0,00
Plan 3 kw. 2014	2 294 127,75	1 489 325,37	801 110,00	0,00	0,00	0,00	0,00	0,00	0,00	0,00	0,00	0,00	0,00
2015	2 037 199,49	1 394 442,92	1 263 177,37	0,00	0,00	0,00	0,00	0,00	0,00	0,00	0,00	0,00	0,00
2016	0,00	0,00	0,00	0,00	0,00	0,00	0,00	0,00	0,00	0,00	0,00	0,00	0,00
2017	0,00	0,00	0,00	0,00	0,00	0,00	0,00	0,00	0,00	0,00	0,00	0,00	0,00
2018	0,00	0,00	0,00	0,00	0,00	0,00	0,00	0,00	0,00	0,00	0,00	0,00	0,00
2019	0,00	0,00	0,00	0,00	0,00	0,00	0,00	0,00	0,00	0,00	0,00	0,00	0,00
2020	0,00	0,00	0,00	0,00	0,00	0,00	0,00	0,00	0,00	0,00	0,00	0,00	0,00
2021	0,00	0,00	0,00	0,00	0,00	0,00	0,00	0,00	0,00	0,00	0,00	0,00	0,00
2022	0,00	0,00	0,00	0,00	0,00	0,00	0,00	0,00	0,00	0,00	0,00	0,00	0,00

15) Przez program, projekt lub zadanie finansowane w co najmniej 60% środkami, o których mowa w art. 5 ust. 1 pkt 2 ustawy, należy rozumieć także taki program, projekt lub zadanie przynoszące dochód, dla których poziom finansowania ze środków, o których mowa w art. 5 ust. 1 pkt 2 ustawy, ustala się po odliczeniu zdyskontowanego dochodu obliczanego zgodnie z przepisami Unii Europejskiej dotyczącymi takiego programu, projektu lub zadania.

Wyszczególnienie	Kwoty dotyczące przejęcia i spłaty zobowiązań po samodzielnych zakładach opieki zdrowotnej oraz pokrycia ujemnego wyniku									
	Przychody z tytułu kredytów, pożyczek, emisji papierów wartościowych powstałe w związku z zawartą po dniu 1 stycznia 2013 r. umową na realizację programu, projektu lub zadania finansowanego w całości lub części z dotacji, o której mowa w art. 5 ust. 1 pkt 2 ustawy	w tym: w związku z już zawartą umową na realizację programu, projektu lub zadania	Kwota zobowiązań wynikających z przejęcia przez jednostkę samorządu terytorialnego zobowiązań po likwidowanych i przekształconych samodzielnych zakładach opieki zdrowotnej	Dochody budżetowe z tytułu dotacji celowej z budżetu państwa, o której mowa w art. 196 ustawy z dnia 15 kwietnia 2011 r. o działalności leczniczej (Dz. U. z 2013 r. poz. 217, z późn. zm.)	Wysokość zobowiązań podlegających umorzeniu, o którym mowa w art. 190 ustawy o działalności leczniczej	Wydatki na spłatę przejętych zobowiązań samodzielnego publicznego zakładu opieki zdrowotnej likwidowanego na zasadach określonych w przepisach o działalności leczniczej	Wydatki na spłatę zobowiązań samodzielnego publicznego zakładu opieki zdrowotnej przetrwałych do końca 2011 r. na podstawie przepisów o zakładach opieki zdrowotnej	Wydatki na spłatę zobowiązań samodzielnego publicznego zakładu opieki zdrowotnej	Wydatki bieżące na pokrycie ujemnego wyniku finansowego publicznego zakładu opieki zdrowotnej	
Lp	12.8	12.8.1	13.1	13.2	13.3	13.4	13.5	13.6	13.7	
Formuła										
Wykonanie 2012	0,00	0,00	0,00	0,00	0,00	0,00	0,00	0,00	0,00	
Wykonanie 2013	0,00	0,00	0,00	0,00	0,00	0,00	0,00	0,00	0,00	
Plan 3 kw. 2014	0,00	0,00	0,00	0,00	0,00	0,00	0,00	0,00	0,00	
2015	0,00	0,00	0,00	0,00	0,00	0,00	0,00	0,00	0,00	
2016	0,00	0,00	0,00	0,00	0,00	0,00	0,00	0,00	0,00	
2017	0,00	0,00	0,00	0,00	0,00	0,00	0,00	0,00	0,00	
2018	0,00	0,00	0,00	0,00	0,00	0,00	0,00	0,00	0,00	
2019	0,00	0,00	0,00	0,00	0,00	0,00	0,00	0,00	0,00	
2020	0,00	0,00	0,00	0,00	0,00	0,00	0,00	0,00	0,00	
2021	0,00	0,00	0,00	0,00	0,00	0,00	0,00	0,00	0,00	
2022	0,00	0,00	0,00	0,00	0,00	0,00	0,00	0,00	0,00	


Wyszczególnienie	Dane uzupełniające o długi i jego spłacie						Wynik operacji niekaszowych wpływających na kwotę długu ( m.in. umorzenia, różnice kursowe) x
	Spłaty rat kapitałowych oraz wykup papierów wartościowych, o których mowa w pkt. 5.1., wynikające wyłącznie z tytułu zobowiązań już zaciągniętych x	Kwota długu, którego planowana spłata dokonana się z wydatków budżetu x	Wydatki zmniejszające dług x	w tym:			
Lp	14.1	14.2	14.3	14.3.1	14.3.2	14.3.3	14.4
Formuła							
Wykonanie 2012	0,00	0,00	0,00	0,00	0,00	0,00	0,00
Wykonanie 2013	0,00	0,00	0,00	0,00	0,00	0,00	0,00
Plan 3 kw. 2014	908 061,56	0,00	0,00	0,00	0,00	0,00	0,00
2015	895 783,56	0,00	0,00	0,00	0,00	0,00	0,00
2016	789 545,56	0,00	0,00	0,00	0,00	0,00	0,00
2017	699 253,95	0,00	0,00	0,00	0,00	0,00	0,00
2018	489 408,00	0,00	0,00	0,00	0,00	0,00	0,00
2019	489 408,00	0,00	0,00	0,00	0,00	0,00	0,00
2020	471 908,00	0,00	0,00	0,00	0,00	0,00	0,00
2021	266 908,00	0,00	0,00	0,00	0,00	0,00	0,00
2022	118 623,00	0,00	0,00	0,00	0,00	0,00	0,00

\* Informacja o spełnieniu wskaźnika spłaty zobowiązań określonego w art. 243 ustawy po uwzględnieniu zobowiązań zaciągniętych przez jednostkę samorządu terytorialnego, oraz po uwzględnieniu ustawowych wyłączeń zostanie automatycznie wygenerowana przez aplikację wskazaną przez Ministra Finansów, o której mowa w § 4 ust. 1 rozporządzenia Ministra Finansów z dnia 10 stycznia 2013 r. w sprawie wieloletniej prognozy finansowej jednostki samorządu terytorialnego (Dz. U. poz 86, z późn. zm.). Automatycznie wyliczenia danych na podstawie wartości historycznych i prognozowanych przez jednostkę samorządu terytorialnego dotyczą w szczególności także poz. 9.6.-9.6.1 i pozycji z sekcji nr 16.

\*\* Należy wskazać jedną z następujących podstaw prawnych: art. 240a ust. 4 / art. 240a ust. 8 / art. 240b ustawy określającej procedurę jaką objęta jest jednostka samorządu terytorialnego. x - pozycje oznaczone symbolem „x” sporządza się na okres, na który zaciągnięto oraz planuje się zaciągnąć zobowiązania dłużne (prognoza kwoty długu). Okres ten nie podlega wydłużeniu w sytuacji planowania wydatków z tytułu niewymagalnych poręczeń i gwarancji. W przypadku planowania wydatków z tytułu niewymagalnych poręczeń i gwarancji, wykraczających poza wspomniany okres, należy zamieścić w objaśnieniach do wieloletniej prognozy finansowej informacje o wydatkach z tytułu niewymagalnych poręczeń i gwarancji, wykraczających poza wspomniany okres. W przypadku, gdy kwoty wydatków wynikające z limitów wydatków na przedsięwzięcia wykraczają poza okres prognozy kwoty długu to pozycje oznaczone symbolem „x” sporządza się do ostatniego roku, na który ustalono limit wydatków na realizację przedsięwzięć

16) Pozycje sekcji 15 są wykazywane wyłącznie przez jednostki samorządu terytorialnego emitujące obligacje przychodowe.

17) Pozycje sekcji 16 wykazują wyłącznie jednostki objęte procedurą wynikającą z art. 240a lub art. 240b ustawy



## **Objaśnienia wartości przyjętych w Wieloletniej Prognozie Finansowej na lata 2015-2022**

### **Uwagi ogólne:**

W Wieloletniej Prognozie Finansowej w roku 2014 przyjęto wartości według planu na dzień 30.09.2014 r.

### **Dochody:**

W roku 2015 zaplanowano dochody bieżące w wysokości 97% prognozowanych wpływów w zakresie podatku: od nieruchomości, od środków transportowych, rolnego i leśnego. Wielkość udziałów w podatku dochodowym od osób fizycznych ustalono w wysokości 97% prognozy Ministerstwa Finansów dla gminy Kuźnia Raciborska. Wysokości subwencji ogólnej zaplanowano w wysokości prognozowanej przez Ministerstwo Finansów dla naszej gminy. Kwoty dotacji celowych na zadania rządowe realizowane przez gminę, jak również dotacje na zadania własne gminy ujęto w wysokościach zgodnych ze wskaźnikami Śląskiego Urzędu Wojewódzkiego i Krajowego Biura Wyborczego.

Dochody ze sprzedaży majątku w roku 2015 zaplanowano w oparciu o dane pozyskane z wydziału merytorycznego – planuje się m.in. sprzedaż mieszkań, sprzedaż działek pod budownictwo indywidualne, sprzedaż działek pod działalność handlową oraz sprzedaż innych nieruchomości gminnych. Zakłada się, że w latach 2016-2022 dochody bieżące, dochody majątkowe jak również dochody ze sprzedaży majątku będą wzrastać o 1,2 %.

### **Wydatki:**

Prognozowane kwoty wydatków bieżących w latach 2017-2022 oparto o założenie, że corocznie będą wzrastać nie więcej niż o 1,2 %, natomiast wydatki bieżące w roku 2016 utrzymano na poziomie roku 2015. W wydatkach bieżących uwzględniono najważniejsze potrzeby, ograniczając je do niezbędnego minimum. Wśród wydatków bieżących największą pozycję stanowią wydatki na wynagrodzenia i składki od nich naliczane, które w każdym roku wzrastać będą o 1,2%. Pozycja „Wydatki związane z funkcjonowaniem organów j.s.t.” obejmuje wydatki bieżące zaplanowane w rozdziale 75022 Rady gmin (miast i miast na prawach powiatu) oraz w rozdziale 75023 Urzędy gmin (miast i miast na prawach powiatu). W latach 2016-2022 zaplanowano ich wzrost corocznie o 1,2 %. Wydatki na obsługę długu zaplanowano na podstawie harmonogramów spłat zaciągniętych kredytów i pożyczek. W latach 2016-2022 odsetki od kredytów wyliczono w wysokości 4,3 % od zadłużenia z roku poprzedniego, zaś odsetki od pożyczek wyliczono w wysokości 4 % od zadłużenia z roku poprzedniego. Na rok

2015 przyjęto odsetki od pożyczek i kredytów wg wielkości podanych przez instytucje kredytujące (bank i WFOŚiGW).

Wydatki z tytułu udzielonych poręczeń planuje się w ramach udzielonego poręczenia Gminnemu Przedsiębiorstwu Wodociągów i Kanalizacji, któremu gmina poręczyła spłatę pożyczki udzielonej przez WFOŚiGW w Katowicach. Udzielone poręczenie obowiązuje do dnia 31.12.2020 roku, a ewentualna spłata poręczenia w całości zabezpieczona jest w wydatkach w latach 2015-2020.

W ramach przedsięwzięć bieżących wyszczególnionych w załączniku do uchwały w sprawie Wieloletniej Prognozy Finansowej wykazano kwoty wynikające z zawartych już umów.

Wydatki majątkowe zaplanowano na przedsięwzięcia przewidziane w załączniku nr 2 do uchwały w sprawie Wieloletniej Prognozy Finansowej. W pozostałym zakresie przewiduje się realizację inwestycji rocznych.

#### **Przychody:**

Poza pożyczką w wysokości 120.281,00 zł (III transza) planowaną w 2015 roku nie planuje się zaciągania nowych przychodów z tytułu kredytów i pożyczek.

#### **Rozchody:**

Spłatę długu zaplanowano na podstawie harmonogramu spłat zaciągniętych i planowanych do zaciągnięcia kredytów i pożyczek.

#### **Wynik budżetu**

Pozycja wynik budżetu jest różnicą między pozycjami I „Dochody”, a pozycją II „Wydatki” .

#### **Finansowanie deficytu i przeznaczenie nadwyżki:**

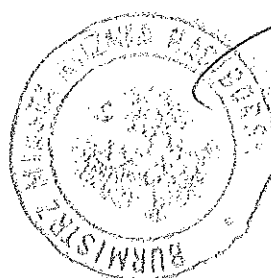
Źródłem pokrycia deficytu w 2015 roku są wolne środki, natomiast nadwyżkę w latach 2016-2022 planuje się przeznaczyć na spłatę wcześniej zaciągniętych zobowiązań.

#### **Kwota długu i sposób jego sfinansowania:**

Kwota wykazana jako dług na koniec każdego roku jest wynikiem działania: dług z poprzedniego roku + zaciągany dług – spłata długu.

Sposób finansowania długu – przyjmuje się, że spłata długu finansowana jest w pierwszej kolejności z nadwyżki budżetowej, w następnej kolejności dług finansuje się nowo zaciąganym długiem.

*kor*



BURMISTRZ

inż. Paweł Macha