

Zarządzenie Nr B.0050.322.2014
Burmistrza Miasta Kuźnia Raciborska
z dnia 19 grudnia 2014 roku

w sprawie: zmiany Wieloletniej Prognozy Finansowej Gminy Kuźnia Raciborska

Na podstawie, art. 30 ust. 1 ustawy z dnia 8 marca 1990 r. o samorządzie gminnym (tekst jednolity Dz. U. z 2013 r. poz. 594 z późn. zm.) i art. 232 ustawy z dnia 27 sierpnia 2009 roku o finansach publicznych (tekst jednolity Dz.U. z 2013 r. poz. 885 z późn. zm.) oraz w związku z Zarządzeniem Nr B.0050.321.2014 Burmistrza Miasta Kuźnia Raciborska z 19.12.2014 roku w sprawie zmian w budżecie gminy na 2014 rok

zarządzam, co następuje:

§ 1

1. Dokonać zmiany Wieloletniej Prognozy Finansowej Gminy Kuźnia Raciborska przyjętej w Uchwale Nr XXXVII/367/2014 Rady Miejskiej w Kuźni Raciborskiej z dnia 16.01.2014 r. w sprawie Wieloletniej Prognozy Finansowej Gminy Kuźnia Raciborska (z późniejszymi zmianami) zgodnie z załącznikiem nr 1 do niniejszego zarządzenia.
2. Powyższa zmiana polega na:
 - a) zwiększeniu w 2014 roku dochodów ogółem i majątkowych o 150.000,00 zł, w tym z tytułu dotacji i środków przeznaczonych na inwestycje o 150.000,00 zł oraz zmianie kwot dochodów w latach 2015-2022,
 - b) zwiększeniu w 2014 roku wydatków ogółem i majątkowych o 150.000,00 zł oraz zmianie kwot wydatków w latach 2015-2022.
 - c) zwiększeniu w 2014 roku wydatków na wynagrodzenia i składki od nich naliczane o 3.800,00 zł oraz zmianie kwot wynagrodzeń w latach 2015-2022.

§ 2


Objaśnienia przyjętych wartości w Wieloletniej Prognozie Finansowej Gminy Kuźnia Raciborska stanowią załącznik nr 2 do niniejszego zarządzenia.

§ 3

Wykonanie Zarządzenia powierza się Skarbnikowi Miasta Kuźnia Raciborska.

§ 4

Zarządzenie wchodzi w życie z dniem wydania.



BURMISTRZ

inż. Paweł Macha

1)

Dokument podpisany elektronicznie

Wieloletnia Prognoza Finansowa

Załącznik Nr 1 do Zarządzenia Nr B.0050.322.2014 Burmistrza Miasta Kuźnia Raciborska z dnia 19.12.2014 roku

Wyszczególnienie	Dochody ogółem ^x [1.1]+[1.2]	z tego:						w tym:		w tym:		
		1.1	1.1.1	1.1.2	1.1.3	z podatku od nieruchomości		1.1.4	1.1.5	1.2	1.2.1	1.2.2
						podatki i opłaty ³⁾	z podatku od nieruchomości					
Lp	1											
Formula	[1.1]+[1.2]											
Wykonanie 2011	31 387 853,67	25 849 930,03	0,00	0,00	0,00	0,00	0,00	0,00	0,00	5 537 923,64	636 777,95	0,00
Wykonanie 2012	30 817 633,94	26 584 568,73	0,00	0,00	0,00	0,00	0,00	0,00	0,00	4 233 065,21	212 484,86	0,00
Plan 3 kw. 2013	27 370 910,20	26 701 082,99	5 106 856,10	100 000,00	6 249 465,67	5 086 355,96	10 493 834,00	3 377 191,22	0,00	669 827,21	482 000,00	187 827,21
2014	30 705 562,47	28 878 659,26	5 541 766,00	110 000,00	7 286 559,00	5 144 400,00	10 599 166,00	4 276 762,67	0,00	1 826 903,21	574 000,00	1 657 373,71
2015	31 626 729,35	29 745 019,04	5 708 021,04	113 300,00	7 505 155,77	5 298 732,00	10 917 140,98	4 405 065,55	0,00	1 881 710,31	591 220,00	1 707 094,92
2016	32 575 531,23	30 637 369,61	5 879 261,67	116 699,00	7 730 310,44	5 457 693,96	11 244 655,20	4 537 217,52	0,00	1 996 306,46	608 956,60	1 758 307,77
2017	33 552 797,16	31 556 490,70	6 055 639,52	120 199,97	7 962 219,76	5 621 424,78	11 581 994,85	4 673 334,04	0,00	1 996 306,46	627 225,30	1 811 057,00
2018	34 559 381,08	32 503 185,42	6 237 308,71	123 805,97	8 201 086,35	5 790 067,52	11 929 454,69	4 813 534,06	0,00	2 056 195,66	646 042,06	1 865 368,71
2019	35 596 162,51	33 478 280,98	6 424 427,97	127 520,15	8 447 118,94	5 963 769,55	12 287 338,33	4 957 940,08	0,00	2 117 881,53	665 423,32	1 921 350,37
2020	36 664 047,38	34 482 629,41	6 617 160,81	131 345,75	8 700 532,51	6 142 682,63	12 655 958,47	5 106 678,29	0,00	2 181 417,97	685 396,02	1 978 990,88
2021	37 763 968,80	35 517 108,29	6 815 675,63	135 286,13	8 961 548,48	6 326 963,11	13 035 637,22	5 259 878,63	0,00	2 246 860,51	705 947,60	2 038 360,61
2022	38 896 887,86	36 582 621,54	7 020 145,90	139 344,71	9 230 394,94	6 516 772,00	13 426 706,33	5 417 674,99	0,00	2 314 266,32	727 126,03	2 099 511,43

1) Wzór może być stosowany także w układzie pionowym, w którym poszczególne pozycje są przedstawione w kolumnach, a lata w wierszach.

2) Zgodnie z art. 227 ustawy z dnia 27 sierpnia 2009 r. o finansach publicznych (Dz. U. z 2013 r. poz. 885 z póź. zm.) zwanej dalej „ustawą”, wieloletnia prognoza finansowa obejmuje okres roku budżetowego oraz co najmniej trzech kolejnych lat. W sytuacji dłuższego okresu prognozowania finansowego wzór stosuje się także dla lat wykroczących poza minimalny (4 letni) okres prognozy, wynikający z art. 227 ustawy.

3) W pozycji wykazuje się kwoty wszystkich podatków i opłat pobieranych przez jednostki samorządu terytorialnego, a nie tylko podatków i opłat lokalnych.

Wyszczególnienie	Wydatki ogółem x	Wydatki bieżące x	z tego: w tym:						Wydatki majątkowe		
			2.1	2.1.1	2.1.1.1	2.1.2	2.1.3	2.1.3.1		w tym:	
										z tytułu poręczeń i gwarancji	gwarancje i poręczenia podlegające wyłączeniu z tytułu spłaty zobowiązań, o którym mowa w art. 243 ustawy
Lp	2	2.1	2.1.1	2.1.1.1	2.1.2	2.1.3	2.1.3.1	2.1.3.1.1	2.1.3.1.2	2.2	
Formuła	[2.1] + [2.2]										
Wykorzystanie 2011	33 086 572,65	24 020 895,17	0,00	0,00	0,00	x	208 564,45	0,00	0,00	9 065 677,48	
Wykorzystanie 2012	30 806 530,04	25 031 212,82	0,00	0,00	0,00	x	286 709,15	0,00	0,00	5 775 317,22	
Plan 3 kw. 2013	27 302 729,04	26 301 428,72	150 000,00	150 000,00	0,00	x	281 026,00	0,00	0,00	1 001 300,32	
2014	31 205 822,91	28 493 359,92	150 000,00	150 000,00	0,00	0,00	206 635,29	0,00	0,00	2 712 462,99	
2015	30 730 945,79	28 493 359,92	150 000,00	150 000,00	0,00	0,00	180 086,44	0,00	0,00	2 237 585,87	
2016	31 785 985,67	29 348 160,72	150 000,00	150 000,00	0,00	0,00	142 283,16	0,00	0,00	2 437 824,95	
2017	32 853 543,21	30 228 605,54	150 000,00	150 000,00	0,00	0,00	108 729,40	0,00	0,00	2 624 937,67	
2018	34 069 973,08	31 135 463,71	150 000,00	150 000,00	0,00	0,00	78 959,01	0,00	0,00	2 934 509,37	
2019	35 106 754,51	32 069 527,62	150 000,00	150 000,00	0,00	x	57 914,46	0,00	0,00	3 037 226,89	
2020	36 192 139,38	33 031 613,44	112 500,00	112 500,00	0,00	x	36 869,92	0,00	0,00	3 160 525,94	
2021	37 497 060,80	34 022 561,85	0,00	0,00	0,00	x	16 577,88	0,00	0,00	3 474 498,95	
2022	38 776 264,86	35 043 238,70	0,00	0,00	0,00	x	5 100,83	0,00	0,00	3 735 026,16	

4) W pozycji wykazuje się kwoty dla lat budżetowych 2013-2018.

Wyszczególnienie	Wynik budżetu ^x	Przychody ^x budżetu	Nadwyżka budżetowa z lat ubiegłych	z tego:						w tym:		
				w tym:		Wolne środki, o których mowa w art. 217 ust.2 pkt 6 ustawy	w tym:		Kredyty, pożyczki, emisja papierów wartościowych		w tym:	
				na pokrycie deficytu x budżetu	4.1.1		4.2	4.2.1			4.3	na pokrycie deficytu x budżetu
Lp	3	4	4.1	4.1.1	4.2	4.2.1	4.3	4.3.1	4.4	4.4.1		
Formuła	[1] - [2]	[4.1] + [4.2] + [4.3] + [4.4]										
Wykonanie 2011	-1 698 718,98	3 387 096,06	0,00	0,00	1 518 968,06	1 518 968,06	1 868 128,00	0,00	0,00	0,00		
Wykonanie 2012	11 103,90	2 880 515,79	0,00	0,00	1 586 435,79	1 586 435,79	1 294 080,00	538 835,42	0,00	0,00		
Plan 3 kw. 2013	68 181,16	939 433,40	0,00	0,00	819 152,40	0,00	120 281,00	0,00	0,00	0,00		
2014	-500 260,44	1 408 322,00	0,00	0,00	1 288 041,00	500 260,44	120 281,00	0,00	0,00	0,00		
2015	895 783,56	0,00	0,00	0,00	0,00	0,00	0,00	0,00	0,00	0,00		
2016	789 545,56	0,00	0,00	0,00	0,00	0,00	0,00	0,00	0,00	0,00		
2017	699 253,95	0,00	0,00	0,00	0,00	0,00	0,00	0,00	0,00	0,00		
2018	489 408,00	0,00	0,00	0,00	0,00	0,00	0,00	0,00	0,00	0,00		
2019	489 408,00	0,00	0,00	0,00	0,00	0,00	0,00	0,00	0,00	0,00		
2020	471 908,00	0,00	0,00	0,00	0,00	0,00	0,00	0,00	0,00	0,00		
2021	266 908,00	0,00	0,00	0,00	0,00	0,00	0,00	0,00	0,00	0,00		
2022	118 623,00	0,00	0,00	0,00	0,00	0,00	0,00	0,00	0,00	0,00		

5) W pozycji wykazuje się w szczególności kwoty przychodów z tytułu prywatyzacji majątku, spłaty pożyczek udzielonych ze środków jednostki.

Wyszczególnienie	Rozchody x budżetu x	Spłaty rat kapitałowych kredytów i pożyczek oraz wykup papierów wartościowych x	w tym łączna kwota przypadających na dany rok kwot ustawowych wyłączeń z limitu spłaty zobowiązań, o którym mowa w art. 243 ustawy	z tego:			Inne rozchody niezwiązane ze spłatą długu	
				5.1	z tego:			
					5.1.1	5.1.1.1		5.1.1.2
5	[5.1] + [5.2]	5.1	5.1.1	5.1.1.1	5.1.1.2	5.1.1.3	5.2	
Formuła			[5.1.1] + [5.1.1.2] + [5.1.1.3]					
Wykonanie 2011	755 125,56	755 125,56	0,00	0,00	0,00	0,00	0,00	
Wykonanie 2012	851 314,56	851 314,56	0,00	0,00	0,00	0,00	0,00	
Plan 3 kw. 2013	1 007 614,56	1 007 614,56	0,00	0,00	0,00	0,00	0,00	
2014	908 061,56	908 061,56	0,00	0,00	0,00	0,00	0,00	
2015	895 783,56	895 783,56	0,00	0,00	0,00	0,00	0,00	
2016	789 545,56	789 545,56	0,00	0,00	0,00	0,00	0,00	
2017	699 253,95	699 253,95	0,00	0,00	0,00	0,00	0,00	
2018	489 408,00	489 408,00	0,00	0,00	0,00	0,00	0,00	
2019	489 408,00	489 408,00	0,00	0,00	0,00	0,00	0,00	
2020	471 908,00	471 908,00	0,00	0,00	0,00	0,00	0,00	
2021	266 908,00	266 908,00	0,00	0,00	0,00	0,00	0,00	
2022	118 623,00	118 623,00	0,00	0,00	0,00	0,00	0,00	

6) W pozycji wykazuje się w szczególności wyłączenia wynikające z art. 36 ustawy z dnia 7 grudnia 2012 r. o zmianie niektórych ustaw w związku z realizacją ustawy budżetowej (Dz.U. poz. 1456 oraz z 2013 r. poz. 1199) oraz kwoty wykupu obligacji przychodowych.

Wyszczególnienie	Kwota długu ^x	Kwota zobowiązań wynikających z przejęcia przez jednostkę samorządu terytorialnego zobowiązań po likwidowanych i przekształcanych jednostkach zaliczanych do sektora finansów publicznych	Relacja zrównoważenia wydatków bieżących, o której mowa w art. 242 ustawy	
			Różnica między dochodami a wydatkami bieżącymi	Różnica między dochodami bieżącymi, skorygowanymi o środki ⁷⁾ a wydatkami bieżącymi, pomniejszonymi o wydatki ⁸⁾
Lp	6	7	8.1	8.2
Formuła			[1.] - [2.]	[1.] - [4.] + [2.] - [3.] - [4.]
Wykonanie 2011	5 573 763,75	0,00	1 829 034,86	3 348 002,92
Wykonanie 2012	6 016 233,19	0,00	1 553 355,91	3 139 791,70
Plan 3 kw. 2013	5 128 899,63	0,00	399 654,27	1 218 806,67
2014	4 220 838,07	0,00	385 299,34	1 673 340,34
2015	3 325 054,51	0,00	1 251 659,12	1 251 659,12
2016	2 535 508,95	0,00	1 289 208,89	1 289 208,89
2017	1 836 255,00	0,00	1 327 885,16	1 327 885,16
2018	1 346 847,00	0,00	1 367 721,71	1 367 721,71
2019	857 439,00	0,00	1 408 753,36	1 408 753,36
2020	385 531,00	0,00	1 451 015,97	1 451 015,97
2021	118 623,00	0,00	1 494 546,44	1 494 546,44
2022	0,00	0,00	1 539 382,84	1 539 382,84

7) Skorygowanie o środki określone w przepisach dotyczących w szczególności powiększenia o nadwyżkę budżetową z lat ubiegłych, zgodnie z art. 242 ustawy.

8) Pomniejszenie wydatków bieżących, zgodnie z art. 36 ust. 1 pkt 1 ustawy z dnia 7 grudnia 2012 r. o zmianie niektórych ustaw w związku z realizacją ustawy budżetowej, dotyczy lat 2013-2015.

Wyszczególnienie	Przeznaczenie prognozowanej nadwyżki budżetowej ¹⁰⁾	w tym na:		Informacje uzupełniające o wybranych rodzajach wydatków budżetowych						
		Spłaty kredytów, pożyczek i wykup papierów wartościowych	Wydatki bieżące na wynagrodzenia i składki od nich naliczane	Wydatki związane z funkcjonowaniem organów jednostki samorządu terytorialnego ¹¹⁾	Wydatki objęte limitem, o którym mowa w art. 226 ust. 3 pkt 4 ustawy	z tego:		Wydatki inwestycyjne kontynuowane	Nowe wydatki inwestycyjne ¹³⁾	Wydatki majątkowe w formie dotacji
						bieżące	majątkowe			
Lp	10	10.1	11.1	11.2	11.3	11.3.1	11.3.2	11.4	11.5	11.6
Formuła					[11.3.1] + [11.3.2]					
Wykonanie 2011	0,00	0,00	10 897 319,28	0,00	8 314 171,69	467 757,08	7 846 414,61	0,00	0,00	0,00
Wykonanie 2012	0,00	0,00	11 309 037,16	0,00	5 500 593,11	814 209,25	4 686 383,86	0,00	0,00	0,00
Plan 3 kw. 2013	0,00	0,00	12 161 715,50	3 522 911,40	437 194,00	381 074,00	56 120,00	54 120,00	834 814,32	174 400,00
2014	0,00	0,00	12 396 514,72	3 492 097,25	1 728 290,23	99 532,95	1 628 757,28	1 388 887,05	1 173 575,94	12 000,00
2015	895 783,56	895 783,56	12 743 617,13	3 589 875,97	1 351 503,37	25 880,00	1 325 623,37	1 278 023,37	805 062,50	0,00
2016	789 545,56	789 545,56	13 100 438,41	3 690 392,50	1 230,00	1 230,00	0,00	0,00	2 278 689,95	0,00
2017	699 253,95	699 253,95	13 467 250,69	3 793 723,49	0,00	0,00	0,00	0,00	2 461 028,62	0,00
2018	489 408,00	489 408,00	13 844 333,71	3 899 947,75	0,00	0,00	0,00	0,00	0,00	0,00
2019	489 408,00	489 408,00	14 231 975,05	4 009 146,28	0,00	0,00	0,00	0,00	0,00	0,00
2020	471 908,00	471 908,00	14 630 470,35	4 121 402,38	0,00	0,00	0,00	0,00	0,00	0,00
2021	266 908,00	266 908,00	15 040 123,52	4 236 801,65	0,00	0,00	0,00	0,00	0,00	0,00
2022	118 623,00	118 623,00	15 461 246,98	4 355 432,09	0,00	0,00	0,00	0,00	0,00	0,00

10) Przeznaczenie nadwyżki budżetowej, inne niż spłaty kredytów, pożyczek i wykup papierów wartościowych, wymaga określenia w objaśnieniach do wieloletniej prognozy finansowej.

11) W pozycji wykazuje się kwoty wydatków w ramach zadań własnych klasyfikowanych w dziale 750- Administracja publiczna w rozdziałach właściwych dla organów i urzędów jednostki samorządu terytorialnego (rozdział od 75017 do 75023).

12) W pozycji wykazuje się wartość inwestycji rozpoczętych co najmniej w poprzednim roku budżetowym, którego dotyczy kolumna.

13) W pozycji wykazuje się wartość nowych inwestycji, które planuje się rozpocząć w roku, którego dotyczy kolumna.

Wyszczególnienie	Finansowanie programów, projektów lub zadań realizowanych z udziałem środków, o których mowa w art. 5 ust. 1 pkt 2 i 3 ustawy									
	w tym:		w tym:		w tym:		w tym:		w tym:	
	Dochody bieżące na programy, projekty lub zadania finansowane z udziałem środków, o których mowa w art. 5 ust. 1 pkt 2 i 3 ustawy	środki określone w art. 5 ust. 1 pkt 2 ustawy	środki określone w art. 5 ust. 1 pkt 2 ustawy wynikające wyłącznie z zawartych umów na realizację programu, projektu lub zadania ¹⁴⁾	środki określone w art. 5 ust. 1 pkt 2 ustawy	Dochody majątkowe na programy, projekty lub zadania finansowane z udziałem środków, o których mowa w art. 5 ust. 1 pkt 2 i 3 ustawy	środki określone w art. 5 ust. 1 pkt 2 ustawy	środki określone w art. 5 ust. 1 pkt 2 ustawy wynikające wyłącznie z zawartych umów na realizację programu, projektu lub zadania	Wydatki bieżące na programy, projekty lub zadania finansowane z udziałem środków, o których mowa w art. 5 ust. 1 pkt 2 i 3 ustawy	Wydatki bieżące na realizację programu, projektu lub zadania wynikające wyłącznie z zawartych umów z podmiotem dysponującym środkami, o których mowa w art. 5 ust. 1 pkt 2 ustawy	12.3.1
Lp	12.1	12.1.1	12.1.1.1	12.2	12.2.1	12.2.1.1	12.3	12.3.1		
Formuła										
Wykonanie 2011	0,00	313 630,22	0,00	0,00	2 226 774,90	0,00	0,00	389 253,08	0,00	0,00
Wykonanie 2012	0,00	262 887,12	0,00	0,00	647 947,41	0,00	0,00	312 887,12	0,00	0,00
Plan 3 kw. 2013	189 517,78	179 248,38	0,00	81 827,21	81 827,21	81 827,21	0,00	0,00	0,00	0,00
2014	183 265,00	179 671,70	0,00	1 063 794,87	1 063 794,87	680 943,50	296 314,40	269 364,67	0,00	0,00
2015	0,00	0,00	0,00	0,00	0,00	0,00	24 650,00	24 650,00	0,00	0,00
2016	0,00	0,00	0,00	0,00	0,00	0,00	0,00	0,00	0,00	0,00
2017	0,00	0,00	0,00	0,00	0,00	0,00	0,00	0,00	0,00	0,00
2018	0,00	0,00	0,00	0,00	0,00	0,00	0,00	0,00	0,00	0,00
2019	0,00	0,00	0,00	0,00	0,00	0,00	0,00	0,00	0,00	0,00
2020	0,00	0,00	0,00	0,00	0,00	0,00	0,00	0,00	0,00	0,00
2021	0,00	0,00	0,00	0,00	0,00	0,00	0,00	0,00	0,00	0,00
2022	0,00	0,00	0,00	0,00	0,00	0,00	0,00	0,00	0,00	0,00

14) W pozycji 12.1.1.1, 12.2.1.1, 12.3.2, 12.4.2., 12.5.1, 12.6.1, 12.7.1 oraz poz. 12.8.1. wykazuje się wyłącznie kwoty wynikające z umów na realizację programu, projektu lub zadania zawartych na dzień uchwalenia prognozy, a nieplanowanych do zawarcia w okresie prognozy.

Wyszczególnienie	Wydatki majątkowe na programy, projekty lub zadania finansowane z udziałem środków, o których mowa w art. 5 ust. 1 pkt 2 i 3 ustawy		w tym:		Wydatki majątkowe na realizację programu, projektu lub zadania wynikające wyłącznie z zawartych umów z przedsiębiorcami dysponującym środkami, o których mowa w art. 5 ust. 1 pkt 2 ustawy	Wydatki na wkład krajowy w związku z umową na realizację programu, projektu lub zadania finansowanego z udziałem środków, o których mowa w art. 5 ust. 1 pkt 2 ustawy bez względu na stopień finansowania tymi środkami	w tym:	Wydatki na wkład krajowy w związku z umową na realizację programu, projektu lub zadania finansowanego w co najmniej 60% środkami, o których mowa w art. 5 ust. 1 pkt 2 ustawy ¹⁵⁾	w tym:	Przychody z tytułu kredytów, pożyczek, emisji papierów wartościowych powstające w związku z umową na realizację programu, projektu lub zadania finansowanego z udziałem środków, o których mowa w art. 5 ust. 1 pkt 2 ustawy bez względu na stopień finansowania tymi środkami	w tym:
	12.4	12.4.1	12.4.2	12.5							
Lp	12.4	12.4.1	12.4.2	12.5	12.5.1	12.6	12.6.1	12.7	12.7.1		
Formuła											
Wykonanie 2011	0,00	2 652 472,09	0,00	0,00	0,00	0,00	0,00	0,00	0,00	0,00	0,00
Wykonanie 2012	0,00	533 069,45	0,00	0,00	0,00	0,00	0,00	0,00	0,00	0,00	0,00
Plan 3 kw. 2013	54 120,00	46 002,00	0,00	0,00	0,00	0,00	0,00	0,00	0,00	0,00	0,00
2014	1 840 597,25	1 063 794,87	801 110,00	0,00	0,00	0,00	0,00	0,00	0,00	0,00	0,00
2015	0,00	0,00	0,00	0,00	0,00	0,00	0,00	0,00	0,00	0,00	0,00
2016	0,00	0,00	0,00	0,00	0,00	0,00	0,00	0,00	0,00	0,00	0,00
2017	0,00	0,00	0,00	0,00	0,00	0,00	0,00	0,00	0,00	0,00	0,00
2018	0,00	0,00	0,00	0,00	0,00	0,00	0,00	0,00	0,00	0,00	0,00
2019	0,00	0,00	0,00	0,00	0,00	0,00	0,00	0,00	0,00	0,00	0,00
2020	0,00	0,00	0,00	0,00	0,00	0,00	0,00	0,00	0,00	0,00	0,00
2021	0,00	0,00	0,00	0,00	0,00	0,00	0,00	0,00	0,00	0,00	0,00
2022	0,00	0,00	0,00	0,00	0,00	0,00	0,00	0,00	0,00	0,00	0,00

15) Przez program, projekt lub zadanie finansowane w co najmniej 60% środkami, o których mowa w art. 5 ust. 1 pkt 2 ustawy, należy rozumieć także taki program, projekt lub zadanie przynoszące dochód, dla których poziom finansowania ze środków, o których mowa w art. 5 ust. 1 pkt 2 ustawy, ustala się po odliczeniu zdyskontowanego dochodu obliczanego zgodnie z przepisami Unii Europejskiej dotyczącymi takiego programu, projektu lub zadania.

Wyszczególnienie	Kwoty dobowujące przejęcia i spłaty zobowiązań po samodzielnym zakładach opieki zdrowotnej oraz pokrycia ujemnego wyniku									
	Przychody z tytułu kredytów, pożyczek, emisji papierów wartościowych powstające w związku z zawartą po dniu 1 stycznia 2013 r. umową na realizację programu, projektu lub zadania finansowanego w całości lub częściowo z budżetu państwa, o którym mowa w art. 5 ust. 1	w tym:	Kwota zobowiązań wynikających z przejęcia przez jednostkę samorządu terytorialnego zobowiązań po likwidowanych i przekształconych zakładach opieki zdrowotnej	Dochody budżetowe z tytułu dotacji celowej z budżetu państwa, o której mowa w art. 196 ustawy z dnia 15 kwietnia 2011 r. o działalności leczniczej (Dz.U. Nr 112, poz. 654, z późn. zm.)	Wysokość zobowiązań podlegających umorzeniu, o którym mowa w art. 190 ustawy o działalności leczniczej	Wydanki na spłatę przejętych zobowiązań samodzielnego publicznego zakładu opieki zdrowotnej przekształconego na zasadach określonych w przepisach o działalności leczniczej	Wydanki na spłatę przejętych zobowiązań samodzielnego publicznego zakładu opieki zdrowotnej	Wydanki na spłatę zobowiązań publicznego zakładu opieki zdrowotnej przejętych do końca 2011 r. na podstawie przepisów o zakładach opieki zdrowotnej	Wydanki bieżące na pokrycie ujemnego wyniku finansowego samodzielnego publicznego zakładu opieki zdrowotnej	
Lp	12.8	12.8.1	13.1	13.2	13.3	13.4	13.5	13.6	13.7	
Formuła										
Wykonanie 2011	0,00	0,00	0,00	0,00	0,00	0,00	0,00	0,00	0,00	
Wykonanie 2012	0,00	0,00	0,00	0,00	0,00	0,00	0,00	0,00	0,00	
Plan 3 kw. 2013	0,00	0,00	0,00	0,00	0,00	0,00	0,00	0,00	0,00	
2014	0,00	0,00	0,00	0,00	0,00	0,00	0,00	0,00	0,00	
2015	0,00	0,00	0,00	0,00	0,00	0,00	0,00	0,00	0,00	
2016	0,00	0,00	0,00	0,00	0,00	0,00	0,00	0,00	0,00	
2017	0,00	0,00	0,00	0,00	0,00	0,00	0,00	0,00	0,00	
2018	0,00	0,00	0,00	0,00	0,00	0,00	0,00	0,00	0,00	
2019	0,00	0,00	0,00	0,00	0,00	0,00	0,00	0,00	0,00	
2020	0,00	0,00	0,00	0,00	0,00	0,00	0,00	0,00	0,00	
2021	0,00	0,00	0,00	0,00	0,00	0,00	0,00	0,00	0,00	
2022	0,00	0,00	0,00	0,00	0,00	0,00	0,00	0,00	0,00	


Wyszczególnienie	Dane uzupełniające o długi i jego spłacie						Wymik operacji niekasowych wpływających na kwotę długu (m.in. umorzenia, różnice kursowe) x
	Splaty rat kapitałowych oraz wykup papierów wartościowych, o których mowa w pkt. 5.1., wynikające wyłącznie z tytułu zobowiązań już x zaciągniętych	Kwota długu, którego planowana spłata dokona się z wydatków budżetu x	Wydatki zmniejszające dług x	spłata zobowiązań wymagalnych z lat poprzednich, innych niż w poz. 14.3.3	związane z umowami zaliczanymi do tytułów dłużnych wliczanych do państwowego długu publicznego	wypłaty z tytułu wymagalnych poręczeń i x gwarancji	
Lp	14.1	14.2	14.3	14.3.1	14.3.2	14.3.3	
Formuła							
Wykonanie 2011	0,00	296,00	0,00	0,00	0,00	0,00	0,00
Wykonanie 2012	0,00	0,00	0,00	0,00	0,00	0,00	0,00
Plan 3 kw. 2013	0,00	0,00	0,00	0,00	0,00	0,00	0,00
2014	908 061,56	0,00	0,00	0,00	0,00	0,00	0,00
2015	895 783,56	0,00	0,00	0,00	0,00	0,00	0,00
2016	789 545,56	0,00	0,00	0,00	0,00	0,00	0,00
2017	699 253,95	0,00	0,00	0,00	0,00	0,00	0,00
2018	489 408,00	0,00	0,00	0,00	0,00	0,00	0,00
2019	489 408,00	0,00	0,00	0,00	0,00	0,00	0,00
2020	471 908,00	0,00	0,00	0,00	0,00	0,00	0,00
2021	266 908,00	0,00	0,00	0,00	0,00	0,00	0,00
2022	118 623,00	0,00	0,00	0,00	0,00	0,00	0,00

* Informacja o spełnieniu wskaźnika spłaty zobowiązań określonego w art. 243 ustawy po uwzględnieniu zobowiązań z tytułu współpracy z samorządami terytorialnymi, oraz po uwzględnieniu ustawowych wyłączeń zostanie automatycznie wygenerowana przez aplikację wskazaną przez Ministra Finansów, o której mowa w § 4 ust. 1 rozporządzenia Ministra Finansów z dnia 10 stycznia 2013 r. Automatyczne wyliczenia danych na podstawie wartości historycznych i prognozowanych przez jednostkę samorządu terytorialnego dotyczą w szczególności także poz. 9.6-9.6.1 i pozycji z sekcji nr 16.

** Należy wskazać jedną z następujących podstaw prawnych: art. 240a ust. 4 / art. 240a ust. 8 / art. 240b ustawy określającej procedurę jaką objęta jest jednostka samorządu terytorialnego. x - pozycje oznaczone symbolem „x” sporządza się na okres, na który zaciągnięto oraz planuje się zaciągnąć zobowiązania dłużne (prognoza kwoty długu). W przypadku planowania wydatków z tytułu niewymagalnych poręczeń i gwarancji, wykraczających poza wspomniany okres, należy zamieścić w objaśnieniach do wieloletniej prognozy finansowej, w przypadku, gdy kwoty wydatków informację o wydatkach z tytułu niewymagalnych poręczeń i gwarancji, wykraczających poza wspomniany okres, należy zamieścić w objaśnieniach do wieloletniej prognozy finansowej. W przypadku, gdy kwoty wydatków informację o wydatkach z tytułu niewymagalnych poręczeń i gwarancji, wykraczających poza okres prognozy kwoty długu to pozycje oznaczone symbolem „x” sporządza się do ostatniego roku, na który ustalono limit wydatków na realizację przedsięwzięć wieloletnich.

16) Pozycje sekcji 15 są wykazywane wyłącznie przez jednostki samorządu terytorialnego emitujące obligacje przychodowe.

17) Pozycje sekcji 16 wykazują wyłącznie jednostki objęte procedurą wynikającą z art. 240a lub art. 240b ustawy



BURMISTRZ
inż. Paweł Macha

Objaśnienia wartości przyjętych w Wieloletniej Prognozie Finansowej na lata 2014-2022

Uwagi ogólne:

W Wieloletniej Prognozie Finansowej w roku 2013 przyjęto wartości według planu na dzień 30.09.2013 r.

Dochody:

W roku 2014 zaplanowano dochody bieżące w wysokości 97% prognozowanych wpływów w zakresie podatku: od nieruchomości, od środków transportowych, rolnego i leśnego. Wielkość udziałów w podatku dochodowym od osób fizycznych ustalono w wysokości 95% prognozy Ministerstwa Finansów dla gminy Kuźnia Raciborska. Wysokości subwencji ogólnej zaplanowano w wysokości prognozowanej przez Ministerstwo Finansów dla naszej gminy. Kwoty dotacji celowych na zadania rządowe realizowane przez gminę, jak również dotacje na zadania własne gminy ujęto w wysokościach zgodnych ze wskaźnikami Śląskiego Urzędu Wojewódzkiego i Krajowego Biura Wyborczego.

Dochody ze sprzedaży majątku w roku 2014 zaplanowano w oparciu o dane pozyskane z wydziału merytorycznego – planuje się m.in. sprzedaż mieszkań, sprzedaż działek pod budownictwo indywidualne, sprzedaż działek pod działalność handlową oraz sprzedaż innych nieruchomości gminnych. Zakłada się, że w latach 2015-2022 dochody bieżące, dochody majątkowe jak również dochody ze sprzedaży majątku będą wzrastać o 3 %.

Wydatki:

Prognozowane kwoty wydatków bieżących w latach 2016-2022 oparto o założenie, że corocznie będą wzrastać nie więcej niż o 3 %, natomiast wydatki bieżące w roku 2015 utrzymano na poziomie roku 2014. W wydatkach bieżących uwzględniono najważniejsze potrzeby, ograniczając je do niezbędnego minimum. Wśród wydatków bieżących największą pozycję stanowią wydatki na wynagrodzenia i składki od nich naliczane, które w każdym roku wzrastać będą o 2,8%, Pozycja „Wydatki związane z funkcjonowaniem organów j.s.t.” obejmuje wydatki bieżące zaplanowane w rozdziale 75022 Rady gmin (miast i miast na prawach powiatu) oraz w rozdziale 75023 Urzędy gmin (miast i miast na prawach powiatu). W latach 2015-2022 zaplanowano ich wzrost corocznie o 2,8 %. Wydatki na obsługę długu zaplanowano na podstawie harmonogramów spłat zaciągniętych kredytów i pożyczek. W latach 2015-2022 odsetki od kredytów wyliczono w wysokości 4,30 % od zadłużenia z roku poprzedniego, zaś

odsetki od pożyczek wyliczono w wysokości 4 % od zadłużenia z roku poprzedniego. Na rok 2014 przyjęto odsetki od pożyczek i kredytów wg wielkości podanych przez instytucje kredytujące (bank i WFOŚiGW).

Wydatki z tytułu udzielonych poręczeń planuje się w ramach udzielonego poręczenia Gminnemu Przedsiębiorstwu Wodociągów i Kanalizacji, któremu gmina poręczyła spłatę pożyczki udzielonej przez WFOŚiGW w Katowicach. Udzielone poręczenie obowiązuje do dnia 31.12.2020 roku, a ewentualna spłata poręczenia w całości zabezpieczona jest w wydatkach w latach 2014-2020.

W ramach przedsięwzięć bieżących wyszczególnionych w załączniku do uchwały w sprawie Wieloletniej Prognozy Finansowej wykazano kwoty wynikające z zawartych już umów.

Wydatki majątkowe zaplanowano na przedsięwzięcia przewidziane w załączniku nr 2 do uchwały w sprawie Wieloletniej Prognozy Finansowej. W pozostałym zakresie przewiduje się realizację inwestycji rocznych.

Przychody:

Poza pożyczką w wysokości 120.281,00 zł planowaną do zaciągnięcia w 2014 roku nie planuje się zaciągania nowych przychodów z tytułu kredytów i pożyczek.

Rozchody:

Spłatę długu zaplanowano na podstawie harmonogramu spłat zaciągniętych i planowanych do zaciągnięcia kredytów i pożyczek.

Wynik budżetu

Pozycja wynik budżetu jest różnicą między pozycjami I „Dochody”, a pozycją II „Wydatki” .

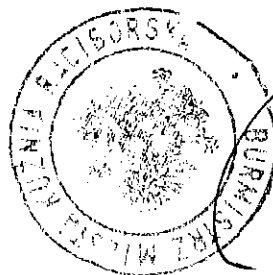
Finansowanie deficytu i przeznaczenie nadwyżki:

Nadwyżkę w latach 2015-2022 planuje się przeznaczyć na spłatę wcześniej zaciągniętych zobowiązań, natomiast źródłem pokrycia planowanego deficytu w 2014 roku są wolne środki.

Kwota długu i sposób jego sfinansowania:

Kwota wykazana jako dług na koniec każdego roku jest wynikiem działania: dług z poprzedniego roku + zaciągany dług – spłata długu.

Sposób finansowania długu – przyjmuje się, że spłata długu finansowana jest w pierwszej kolejności z nadwyżki budżetowej, w następnej kolejności dług finansuje się nowo zaciąganym długiem.



BURMISTRZ

inż. Paweł Macha