

**Zarządzenie Nr B.0050.321.2015**  
**Burmistrza Miasta Kuźnia Raciborska**  
**z dnia 13 listopada 2015 roku**

**w sprawie: zmiany Wieloletniej Prognozy Finansowej Gminy Kuźnia Raciborska**

Na podstawie, art. 30 ust. 1 ustawy z dnia 8 marca 1990 r. o samorządzie gminnym (tekst jednolity Dz. U. z 2015 r. poz. 1515) i art. 232 ustawy z dnia 27 sierpnia 2009 roku o finansach publicznych (tekst jednolity Dz.U. z 2013 r. poz. 885 z późn. zm.) oraz w związku z Zarządzeniem Nr B.0050.320.2015 Burmistrza Miasta Kuźnia Raciborska z dnia 13.11.2015 roku w sprawie zmian w budżecie gminy na 2015 rok

**zarządzam, co następuje:**

§ 1

1. Dokonać zmiany Wieloletniej Prognozy Finansowej Gminy Kuźnia Raciborska przyjętej w Uchwale Nr III/23/2015 Rady Miejskiej w Kuźni Raciborskiej z dnia 22.01.2015 r. w sprawie Wieloletniej Prognozy Finansowej Gminy Kuźnia Raciborska (z późniejszymi zmianami) zgodnie z załącznikiem nr 1 do niniejszego zarządzenia.
2. Powyższa zmiana polega na:
  - a) zwiększeniu w 2015 roku wydatków bieżących, a zmniejszeniu wydatków majątkowych o 4.000,00 zł oraz zmianie kwot tych wydatków w latach 2016-2022.

§ 2


Objaśnienia przyjętych wartości w Wieloletniej Prognozie Finansowej Gminy Kuźnia Raciborska stanowią załącznik nr 2 do niniejszego zarządzenia.

§ 3

Wykonanie Zarządzenia powierza się Skarbnikowi Miasta Kuźnia Raciborska.

§ 4

Zarządzenie wchodzi w życie z dniem wydania.



**BURMISTRZ**  
inż. Paweł Macha

# Wieloletnia Prognoza Finansowa

1)

Dokument podpisany elektronicznie

## Załącznik Nr 1 do Zarządzenia Nr B.0050.321.2015 Burmistrza Miasta Kuźnia Raciborska z dnia 13.11.2015 roku

Wyszczególnienie	Dochody ogółem <sup>x</sup>	z tego:							w tym:				
		1.1	1.1.1	1.1.1.1	1.1.1.2	1.1.3	w tym:		1.1.4	1.1.5	1.2	1.2.1	1.2.2
							podatki i opłaty <sup>3)</sup>	z podatku od nieruchomości					
Lp	1												
Formuła	[1.1]-[1.2]												
Wykonanie 2012	30 817 633,94	26 584 568,73	0,00	0,00	0,00	6 924 902,74	5 243 525,65	0,00	10 498 834,00	3 569 287,47	4 233 065,21	212 484,86	0,00
Wykonanie 2013	27 959 955,53	27 257 672,70	5 179 602,00	133 589,02	7 279 999,00	7 472 546,64	5 144 400,00	0,00	10 599 166,00	4 000 031,13	702 282,83	573 733,94	116 022,59
Plan 3 kw. 2014	30 623 867,03	28 413 833,32	5 541 768,00	110 000,00	7 472 546,64	7 472 546,64	5 150 000,00	0,00	11 410 814,00	4 046 010,47	2 210 033,71	694 000,00	1 507 373,71
2015	31 961 064,44	29 627 533,61	5 770 607,00	120 000,00	7 562 217,19	7 562 217,19	5 211 800,00	0,00	11 547 237,76	4 094 562,59	2 361 533,20	469 568,00	1 869 530,83
2016	32 344 597,21	29 983 084,01	5 839 854,28	121 440,00	7 652 963,80	7 652 963,80	5 274 341,60	0,00	11 685 804,61	4 143 697,34	2 389 871,60	475 202,82	1 914 668,79
2017	32 732 732,38	30 342 860,78	5 909 932,54	122 897,28	7 744 799,37	7 744 799,37	5 337 633,70	0,00	11 826 034,26	4 193 421,71	2 418 550,06	480 905,25	1 937 644,81
2018	33 125 525,17	30 706 975,11	5 980 851,73	124 372,05	7 837 736,96	7 837 736,96	5 401 685,30	0,00	11 967 946,67	4 243 742,77	2 447 572,66	486 676,11	1 960 896,53
2019	33 523 031,47	31 075 458,81	6 052 621,96	125 864,51	7 931 789,80	7 931 789,80	5 466 505,53	0,00	12 111 562,03	4 294 667,68	2 476 943,53	492 516,23	1 984 427,29
2020	33 925 307,85	31 448 364,32	6 125 253,41	127 374,89	8 026 971,28	8 026 971,28	5 532 103,59	0,00	12 256 900,77	4 346 203,69	2 506 666,85	498 426,42	2 008 240,43
2021	34 332 411,54	31 825 744,69	6 198 756,45	128 903,38	8 123 294,93	8 123 294,93	5 598 488,84	0,00	12 403 983,57	4 398 358,14	2 596 746,85	504 407,54	2 032 339,31
2022	34 744 400,48	32 207 653,63	6 273 141,53	130 450,26									

1) Wzór może być stosowany także w układzie pionowym, w którym poszczególne pozycje są przedstawione w kolumnach, a lata w wierszach.

2) Zgodnie z art. 227 ustawy z dnia 27 sierpnia 2009 r. o finansach publicznych (Dz. U. z 2013 r. poz. 865 z póź. zm.) zwanej dalej „ustawą”, wieloletnia prognoza finansowa obejmuje okres roku budżetowego oraz co najmniej trzech kolejnych lat. W sytuacji dłuższego okresu prognozowania finansowego wzór stosuje się także dla lat wykraczających poza minimalny (4 letni) okres prognozy, wynikający z art. 227 ustawy.

3) W pozycji wykazuje się kwoty wszystkich podatków i opłat pobieranych przez jednostki samorządu terytorialnego, a nie tylko podatków i opłat lokalnych.

Wyszczególnienie	Wydatki ogółem <sup>x</sup>	z tego:									
		w tym:									
		Wydatki bieżące <sup>x</sup>	z tytułu poręczeń i gwarancji			w tym: gwarancje i poręczenia podlegające wyłączeniu z limitu spłaty zobowiązań, o którym mowa w art. 243 ustawy	2.1.2 na spłatę przejętych zobowiązań samodzielnego publicznego zakładu opieki zdrowotnej przekazanego na zasadach określonych w przepisach o działalności leczniczej, w wysokości w jakiej nie podlegała sfinansowaniu dotacja z budżetu państwa <sup>4)</sup>	2.1.3 wydatki na obsługę długu <sup>x</sup>	odsetki i dyskonto otrzymane w art. 243 ust. 1 ustawy <sup>x</sup>	w tym:	
			2.1	2.1.1	2.1.1.1					2.1.3.1	2.1.3.1.1
Lp	2										2.2
Formuła	[2.1] + [2.2]										
Wykonanie 2012	30 806 530,04	25 031 212,82	0,00	0,00	0,00	x	286 709,15	286 709,15	0,00	0,00	5 775 317,22
Wykonanie 2013	26 423 449,52	25 471 861,37	0,00	0,00	0,00	x	226 781,84	226 781,84	0,00	0,00	951 588,15
Plan 3 kw. 2014	31 110 371,49	28 132 335,25	150 000,00	0,00	0,00	x	206 635,29	206 635,29	0,00	0,00	2 978 036,24
2015	33 140 536,24	29 322 816,39	150 000,00	0,00	0,00	0,00	148 067,82	148 067,82	0,00	0,00	3 817 719,85
2016	31 555 051,65	29 322 816,39	150 000,00	0,00	0,00	0,00	142 283,16	142 283,16	0,00	0,00	2 232 236,26
2017	32 033 478,43	29 674 690,19	150 000,00	0,00	0,00	0,00	108 729,40	108 729,40	0,00	0,00	2 358 788,24
2018	32 636 117,17	30 030 786,47	150 000,00	0,00	0,00	0,00	78 959,01	78 959,01	0,00	0,00	2 605 330,70
2019	33 033 623,47	30 391 155,91	150 000,00	0,00	0,00	x	57 914,46	57 914,46	0,00	0,00	2 642 467,56
2020	33 453 399,85	30 755 849,78	112 500,00	0,00	0,00	x	36 869,92	36 869,92	0,00	0,00	2 697 560,07
2021	34 065 503,54	31 124 919,97	0,00	0,00	0,00	x	16 577,88	16 577,88	0,00	0,00	2 940 583,57
2022	34 625 777,48	31 498 419,01	0,00	0,00	0,00	x	5 100,83	5 100,83	0,00	0,00	3 127 358,47

4) W pozycji wykazuje się kwoty dla lat budżetowych 2013-2018.

Wyszczególnienie	Wynik budżetu <sup>x</sup>	Przychody <sup>x</sup> budżetu	Z tego:						w tym:		
			Nadwyżka budżetowa z lat ubiegłych	w tym:		Wołne środki, o których mowa w art. 217 ust.2 pkt 6 ustawy <sup>x</sup>	w tym:		Kredyty, pożyczki, emisja papierów <sup>x</sup> wartościowych	w tym:	
				na pokrycie deficytu <sup>x</sup> budżetu	4.1.1		4.2	4.2.1		4.3	na pokrycie deficytu <sup>x</sup> budżetu
Lp	3	4	4.1	4.1.1	4.2	4.2.1	4.3	4.3.1	4.4	4.4.1	
Formuła	[1] - [2]	[4.1] + [4.2] + [4.3] + [4.4]									
Wykonanie 2012	11 103,90	2 880 515,79	0,00	0,00	1 586 435,79	1 586 435,79	1 294 080,00	538 835,42	0,00	0,00	
Wykonanie 2013	1 536 506,01	819 152,40	0,00	0,00	819 152,40	0,00	0,00	0,00	0,00	0,00	
Plan 3 kw. 2014	-486 504,46	1 394 566,02	0,00	0,00	1 274 285,02	486 504,46	120 281,00	0,00	0,00	0,00	
2015	-1 179 471,80	2 075 255,36	0,00	0,00	1 954 974,36	1 179 471,80	120 281,00	0,00	0,00	0,00	
2016	789 545,56	0,00	0,00	0,00	0,00	0,00	0,00	0,00	0,00	0,00	
2017	699 253,95	0,00	0,00	0,00	0,00	0,00	0,00	0,00	0,00	0,00	
2018	489 408,00	0,00	0,00	0,00	0,00	0,00	0,00	0,00	0,00	0,00	
2019	489 408,00	0,00	0,00	0,00	0,00	0,00	0,00	0,00	0,00	0,00	
2020	471 908,00	0,00	0,00	0,00	0,00	0,00	0,00	0,00	0,00	0,00	
2021	266 908,00	0,00	0,00	0,00	0,00	0,00	0,00	0,00	0,00	0,00	
2022	118 623,00	0,00	0,00	0,00	0,00	0,00	0,00	0,00	0,00	0,00	

5) W pozycji wykazuje się w szczególności kwoty przychodów z tytułu prywatyzacji majątku oraz spłaty pożyczek udzielonych ze środków jednostki.

Wyszczególnienie	Rozchody x budżetu	z tego:					Inne rozchody niezwiązane ze spłatą długu
		Splaty rat kapitałowych kredytów i pożyczek oraz wykup papierów wartościowych x	w tym łączna kwota przypadających na dany rok kwot ustawowych wyłączeń z limitu spłaty zobowiązań, o których mowa w art. 243 ustawy	z tego:			
				kwota przypadających na dany rok kwot ustawowych wyłączeń określonych w art. 243 ust. 3 ustawy	kwota przypadających na dany rok kwot ustawowych wyłączeń określonych w art. 243 ust. 3a ustawy	kwota przypadających na dany rok kwot ustawowych wyłączeń innych niż określone w art. 243 ustawy	
Lp	5	5.1	5.1.1	5.1.1.1	5.1.1.2	5.1.1.3	5.2
Formuła	[5.1] + [5.2]	[5.1.1] + [5.1.2] + [5.1.3]					
Wykonanie 2012	851 314,56	851 314,56	0,00	0,00	0,00	0,00	0,00
Wykonanie 2013	1 007 614,56	1 007 614,56	0,00	0,00	0,00	0,00	0,00
Plan 3 kw. 2014	908 061,56	908 061,56	0,00	0,00	0,00	0,00	0,00
2015	895 783,56	895 783,56	0,00	0,00	0,00	0,00	0,00
2016	789 545,56	789 545,56	0,00	0,00	0,00	0,00	0,00
2017	699 253,95	699 253,95	0,00	0,00	0,00	0,00	0,00
2018	489 408,00	489 408,00	0,00	0,00	0,00	0,00	0,00
2019	489 408,00	489 408,00	0,00	0,00	0,00	0,00	0,00
2020	471 908,00	471 908,00	0,00	0,00	0,00	0,00	0,00
2021	266 908,00	266 908,00	0,00	0,00	0,00	0,00	0,00
2022	118 623,00	118 623,00	0,00	0,00	0,00	0,00	0,00

6) W pozycji wykazuje się w szczególności wyłączenia wynikające z art. 36 ustawy z dnia 7 grudnia 2012 r. o zmianie niektórych ustaw w związku z realizacją ustawy budżetowej (Dz.U. poz. 1456 oraz z 2013 r. poz. 1199) oraz kwoty wykupu obligacji pochodowych.

Wyszczególnienie	Kwota długu <sup>x</sup>	Kwota zobowiązań wynikających z przejęcia przez jednostkę samorządu terytorialnego zobowiązań po likwidowanych i przekształcanych jednostkach zaliczanych do sektora finansów publicznych	Relacja zrównoważenia wydatków, bieżących, o której mowa w art. 242 ustawy	
			Różnica między dochodami bieżącymi a wydatkami bieżącymi	Różnica między dochodami bieżącymi, skorygowanymi o środki <sup>7)</sup> a wydatkami bieżącymi, pomniejszonymi o wydatki
Lp	6	7	8.1	8.2
Formula			[1.1] - [2.1]	[1.1] - (4.1) + (4.2) - (0.1) - (2.1.2)
Wykonanie 2012	6 016 233,19	0,00	1 553 355,91	3 139 791,70
Wykonanie 2013	5 008 618,63	0,00	1 785 811,33	2 604 963,73
Plan 3 kw. 2014	4 220 838,07	0,00	281 498,07	1 555 783,09
2015	3 325 054,51	0,00	304 717,22	2 259 691,58
2016	2 535 508,95	0,00	660 247,62	660 247,62
2017	1 836 255,00	0,00	668 170,59	668 170,59
2018	1 346 847,00	0,00	676 188,64	676 188,64
2019	857 439,00	0,00	684 302,90	684 302,90
2020	385 531,00	0,00	692 514,54	692 514,54
2021	118 623,00	0,00	700 824,72	700 824,72
2022	0,00	0,00	709 234,62	709 234,62

7) Skorygowanie o środki określone w przepisach dotyczących w szczególności powiększenia o nadwyżkę budżetową z lat ubiegłych, zgodnie z art. 242 ustawy.

8) Pomniejszenie wydatków bieżących, zgodnie z art. 36 ust. 1 pkt 1 ustawy z dnia 7 grudnia 2012 r. o zmianie niektórych ustaw w związku z realizacją ustawy budżetowej, dotyczy lat 2013-2015.

Wskaźnik spłaty zobowiązań										
Wyszczególnienie	Wskaźnik planowanej łącznej kwoty spłaty zobowiązań, o której mowa w art. 243 ust. 1 ustawy do dochodów, bez uwzględnienia zobowiązania związanego z wykonaniem zadań samorządu terytorialnego i bez uwzględnienia obciążenia budżetu, podlegające doliczeniu zgodnie z art. 244 ustawy	Wskaźnik planowanej łącznej kwoty spłaty zobowiązań, o której mowa w art. 243 ust. 1 ustawy do dochodów, z uwzględnieniem zobowiązania związanego z wykonaniem zadań samorządu terytorialnego i bez uwzględnienia obciążenia budżetu, podlegające doliczeniu zgodnie z art. 244 ustawy	Kwota zobowiązań przewidzianych do spłaty w danym roku budżetowym, podlegająca doliczeniu zgodnie z art. 244 ustawy	Wskaźnik planowanej łącznej kwoty spłaty zobowiązań, o której mowa w art. 243 ust. 1 ustawy do dochodów, z uwzględnieniem zobowiązania związanego z wykonaniem zadań samorządu terytorialnego i bez uwzględnienia obciążenia budżetu, podlegające doliczeniu zgodnie z art. 244 ustawy	Wskaźnik dochodów bieżących powiększonych o dochody ze sprzedaży majątku oraz pomniejszonych o wydatki bieżące, do dochodów budżetu, ustalony dla danego roku (wskaźnik x jednoroczny)	Dopuszczalny wskaźnik spłaty zobowiązań określony w art. 243 ustawy, po uwzględnieniu wyłączeń, obliczony w oparciu o plan 3 kwartału roku poprzedzającego (wskaźnik ustalony w oparciu o średnią arytmetyczną z 3 x poprzedzających lat)	Dopuszczalny wskaźnik spłaty zobowiązań określony w art. 243 ustawy, po uwzględnieniu wyłączeń, obliczony w oparciu o plan 3 kwartału roku poprzedzającego (wskaźnik ustalony w oparciu o średnią arytmetyczną z 3 x poprzedzających lat)	Informacja o spełnieniu wskaźnika spłaty zobowiązań określonego w art. 243 ustawy, po uwzględnieniu zobowiązania związanego z wykonaniem zadań samorządu terytorialnego oraz po uwzględnieniu obciążenia budżetu, podlegającego doliczeniu	Informacja o spełnieniu wskaźnika spłaty zobowiązań określonego w art. 243 ustawy, po uwzględnieniu zobowiązania związanego z wykonaniem zadań samorządu terytorialnego oraz po uwzględnieniu obciążenia budżetu, podlegającego doliczeniu	Informacja o spełnieniu wskaźnika spłaty zobowiązań określonego w art. 243 ustawy, po uwzględnieniu zobowiązania związanego z wykonaniem zadań samorządu terytorialnego oraz po uwzględnieniu obciążenia budżetu, podlegającego doliczeniu
	9.1 (Z.1.1.1 + Z.1.3.1) * (9.1) / (1.1)	9.2 * (Z.1.1.1 + Z.1.3.1) / (1.1)	9.3	9.4 (Z.1.1.1 + Z.1.3.1) / (1.1)	9.5 (Z.1.1.1 + Z.1.3.1) / (1.1) - (Z.1.1.1) / (1.1)	9.6 średnia z trzech poprzedzających lat (9.6)	9.6.1 średnia z trzech poprzedzających lat (9.6)	9.7 (9.6) - (9.4)	9.7.1 (9.6.1) - (9.4)	
Wykonanie 2012	3,69%	3,69%	0,00	3,69%	5,73%	0,00%	TAK	TAK		
Wykonanie 2013	4,41%	4,41%	0,00	4,41%	8,44%	0,00%	TAK	TAK		
Plan 3 kw. 2014	4,13%	4,13%	0,00	4,13%	3,19%	0,00%	TAK	TAK		
2015	3,74%	3,74%	0,00	3,74%	2,41%	7,80%	TAK	TAK		
2016	3,34%	3,34%	0,00	3,34%	3,49%	6,70%	TAK	TAK		
2017	2,93%	2,93%	0,00	2,93%	3,49%	5,05%	TAK	TAK		
2018	2,17%	2,17%	0,00	2,17%	3,49%	3,13%	TAK	TAK		
2019	2,08%	2,08%	0,00	2,08%	3,49%	3,49%	TAK	TAK		
2020	1,83%	1,83%	0,00	1,83%	3,49%	3,49%	TAK	TAK		
2021	0,83%	0,83%	0,00	0,83%	3,49%	3,49%	TAK	TAK		
2022	0,36%	0,36%	0,00	0,36%	3,49%	3,49%	TAK	TAK		

9) W pozycji wykazuje się w szczególności wyłączenia wynikające z art. 36 ustawy z dnia 7 grudnia 2012 r. o zmianie niektórych ustaw w związku z realizacją ustawy budżetowej oraz wyłączenia związane z emisją obligacji przychodowych. Identyfikacja wyłączenia dotyczy pozycji 9.6.1.

Wyszczególnienie	Przeznaczenie prognozowanej nadwyżki budżetowej <sup>10)</sup>	w tym na:		Informacje uzupełniające o wybranych rodzajach wydatków budżetowych					Wydatki majątkowe w formie dotacji		
		Splaty kredytów, pożyczek i wykup papierów wartościowych		Wydatki bieżące na wynagrodzenia i składki od nich naliczane	Wydatki związane z funkcjonowaniem organów jednostki samorządu terytorialnego <sup>11)</sup>	Wydatki objęte limitami, o którym mowa w art. 226 ust. 3 pkt 4 ustawy	z tego:			Wydatki inwestycyjne kontynuowane	Nowe wydatki inwestycyjne <sup>13)</sup>
		10.1	10				11.1	11.2			
Lp	10	10.1	11.1	11.2	11.3	11.3.1	11.3.2	11.4	11.5	11.6	
Formuła					[11.3.1] + [11.3.2]						
Wykonanie 2012	0,00	0,00	11 309 037,16	0,00	5 500 593,11	814 209,25	4 686 383,86	0,00	0,00	0,00	
Wykonanie 2013	0,00	0,00	11 898 037,78	3 896 114,33	400 984,84	346 676,74	54 308,10	54 308,10	573 529,36	173 958,22	
Plan 3 kw. 2014	0,00	0,00	12 459 202,42	3 563 235,78	2 166 820,73	99 532,95	2 067 287,78	1 845 917,55	956 011,83	12 000,00	
2015	0,00	0,00	12 917 424,32	3 667 750,00	1 930 625,66	96 901,35	1 833 724,31	1 773 724,31	1 599 080,70	250 153,43	
2016	789 545,56	789 545,56	13 072 433,41	3 711 763,00	26 230,00	26 230,00	0,00	0,00	2 232 235,26	0,00	
2017	699 253,95	699 253,95	13 229 302,61	3 756 304,16	0,00	0,00	0,00	0,00	2 358 788,24	0,00	
2018	489 408,00	489 408,00	13 388 054,24	3 801 379,81	0,00	0,00	0,00	0,00	2 605 330,70	0,00	
2019	489 408,00	489 408,00	13 548 710,90	3 846 996,36	0,00	0,00	0,00	0,00	0,00	0,00	
2020	471 908,00	471 908,00	13 711 295,43	3 893 160,32	0,00	0,00	0,00	0,00	0,00	0,00	
2021	266 908,00	266 908,00	13 875 830,97	3 939 878,24	0,00	0,00	0,00	0,00	0,00	0,00	
2022	118 623,00	118 623,00	14 042 340,94	3 987 156,78	0,00	0,00	0,00	0,00	0,00	0,00	

10) Przeznaczenie nadwyżki budżetowej, inne niż spłaty kredytów, pożyczek i wykup papierów wartościowych, wymaga określenia w objaśnieniach do wieloletniej prognozy finansowej.

11) W pozycji wykazuje się kwoty wydatków w ramach zadań własnych klasyfikowanych w dziale 750- Administracja publiczna w rozdziałach własowych dla organów i urzędów jednostki samorządu terytorialnego (rozdziały od 75017 do 75023).

12) W pozycji wykazuje się wartość inwestycji rozpoczętych co najmniej w poprzednim roku budżetowym, którego dotyczy kolumna.

13) W pozycji wykazuje się wartość nowych inwestycji, które planuje się rozpocząć w roku, którego dotyczy kolumna.



Wyszczególnienie	Finansowanie programów, projektów lub zadań realizowanych z udziałem środków, o których mowa w art. 5 ust. 1 pkt 2 i 3 ustawy									
	w tym:		w tym:		w tym:		w tym:		w tym:	
	12.1	12.1.1	12.1.1.1	12.2	12.2.1	12.2.1.1	12.3	12.3.1	12.3.2	
Dochody bieżące na programy, projekty lub zadania finansowane z udziałem środków, o których mowa w art. 5 ust. 1 pkt 2 i 3 ustawy	środki określone w art. 5 ust. 1 pkt 2 ustawy	środki określone w art. 5 ust. 1 pkt 2 ustawy wynikające wyłącznie z zawartych umów na realizację programu, projektu lub zadania <sup>14)</sup>	Dochody majątkowe na programy, projekty lub zadania finansowane z udziałem środków, o których mowa w art. 5 ust. 1 pkt 2 i 3 ustawy	środki określone w art. 5 ust. 1 pkt 2 ustawy	środki określone w art. 5 ust. 1 pkt 2 ustawy wynikające wyłącznie z zawartych umów na realizację programu, projektu lub zadania	Wydatki bieżące na programy, projekty lub zadania finansowane z udziałem środków, o których mowa w art. 5 ust. 1 pkt 2 i 3 ustawy	Wydatki bieżące na realizację programu, projektu lub zadania wynikające wyłącznie z zawartych umów z podmiotem dysponującym środkami, o których mowa w art. 5 ust. 1 pkt 2 ustawy			
Lp	12.1	12.1.1	12.1.1.1	12.2	12.2.1	12.2.1.1	12.3	12.3.1	12.3.2	
Formuła										
Wykonanie 2012	0,00	262 887,12	0,00	0,00	647 947,41	0,00	0,00	312 887,12	0,00	
Wykonanie 2013	276 790,55	255 504,70	255 504,70	99 072,91	99 072,91	99 072,91	348 394,74	306 295,60	306 295,60	
Plan 3 kw. 2014	156 308,54	152 715,24	0,00	1 489 325,37	1 489 325,37	680 943,50	75 700,00	75 700,00	0,00	
2015	50 218,96	44 932,76	0,00	1 402 184,40	1 394 442,92	0,00	93 553,43	85 604,11	40 671,35	
2016	0,00	0,00	0,00	0,00	0,00	0,00	0,00	0,00	0,00	
2017	0,00	0,00	0,00	0,00	0,00	0,00	0,00	0,00	0,00	
2018	0,00	0,00	0,00	0,00	0,00	0,00	0,00	0,00	0,00	
2019	0,00	0,00	0,00	0,00	0,00	0,00	0,00	0,00	0,00	
2020	0,00	0,00	0,00	0,00	0,00	0,00	0,00	0,00	0,00	
2021	0,00	0,00	0,00	0,00	0,00	0,00	0,00	0,00	0,00	
2022	0,00	0,00	0,00	0,00	0,00	0,00	0,00	0,00	0,00	

14) W pozycji 12.1.1.1, 12.2.1.1, 12.3.2, 12.4.2., 12.5.1, 12.6.1, 12.7.1 oraz 12.8.1. wykazuje się wyłącznie kwoty wynikające z umów na realizację programu, projektu lub zadania zawartych na dzień uchwalenia prognozy, a nieplanowanych do zawarcia w okresie prognozy.

Wyszczególnienie	12.4	w tym:		12.4.2	12.5	w tym:		12.6	w tym:		12.7	w tym:	
		Wydatki majątkowe na programy, projekty lub zadania finansowane z udziałem środków, o których mowa w art. 5 ust. 1 pkt 2 i 3 ustawy	finansowane środkami określonymi w art. 5 ust. 1 pkt 2 ustawy			Wydatki majątkowe na realizację programu, projektu lub zadania wynikające wyłącznie z zawartych umów z podmiotem dysponującym środkami, o których mowa w art. 5 ust. 1 pkt 2 ustawy	Wydatki na wkład krajowy w związku z umową na realizację programu, projektu lub zadania finansowanego z udziałem środków, o których mowa w art. 5 ust. 1 pkt 2 ustawy bez względu na stopień finansowania tymi środkami		Wydatki na wkład krajowy w związku z umową na realizację programu, projektu lub zadania finansowanego w co najmniej 60% środkami, o których mowa w art. 5 ust. 1 pkt 2 ustawy <sup>15)</sup>	Wydatki na wkład krajowy w związku z umową na realizację programu, projektu lub zadania finansowanego z udziałem środków, o których mowa w art. 5 ust. 1 pkt 2 ustawy bez względu na stopień finansowania tymi środkami		Wydatki na wkład krajowy w związku z umową na realizację programu, projektu lub zadania finansowanego w co najmniej 60% środkami, o których mowa w art. 5 ust. 1 pkt 2 ustawy <sup>15)</sup>	
Lp	12.4	12.4.1	12.4.2	12.5	12.5.1	12.6	12.6.1	12.7	12.7.1				
Formuła													
Wykonanie 2012	0,00	533 089,45	0,00	0,00	0,00	0,00	0,00	0,00	0,00	0,00	0,00	0,00	0,00
Wykonanie 2013	54 120,00	46 002,00	46 002,00	0,00	0,00	0,00	0,00	0,00	0,00	0,00	0,00	0,00	0,00
Plan 3 kw. 2014	2 294 127,75	1 489 325,37	801 110,00	0,00	0,00	0,00	0,00	0,00	0,00	0,00	0,00	0,00	0,00
2015	2 037 199,49	1 394 442,92	1 263 177,37	0,00	0,00	0,00	0,00	0,00	0,00	0,00	0,00	0,00	0,00
2016	0,00	0,00	0,00	0,00	0,00	0,00	0,00	0,00	0,00	0,00	0,00	0,00	0,00
2017	0,00	0,00	0,00	0,00	0,00	0,00	0,00	0,00	0,00	0,00	0,00	0,00	0,00
2018	0,00	0,00	0,00	0,00	0,00	0,00	0,00	0,00	0,00	0,00	0,00	0,00	0,00
2019	0,00	0,00	0,00	0,00	0,00	0,00	0,00	0,00	0,00	0,00	0,00	0,00	0,00
2020	0,00	0,00	0,00	0,00	0,00	0,00	0,00	0,00	0,00	0,00	0,00	0,00	0,00
2021	0,00	0,00	0,00	0,00	0,00	0,00	0,00	0,00	0,00	0,00	0,00	0,00	0,00
2022	0,00	0,00	0,00	0,00	0,00	0,00	0,00	0,00	0,00	0,00	0,00	0,00	0,00

15) Przez program, projekt lub zadanie finansowane w co najmniej 60% środkami, o których mowa w art. 5 ust. 1 pkt 2 ustawy, należy rozumieć także taki program, projekt lub zadanie przynoszące dochód, dla których poziom finansowania ze środków, o których mowa w art. 5 ust. 1 pkt 2 ustawy, ustala się po odliczeniu zdyskontowanego dochodu obliczanego zgodnie z przepisami Unii Europejskiej dotyczącymi takiego programu, projektu lub zadania.

Wyszczególnienie	Kwoty dotyczące przejęcia i spłaty zobowiązań po samodzielnym zakładach opieki zdrowotnej oraz pokrycia ujemnego wyniku									
	Przechoły z tytułu kredytów, pożyczek, emisji papierów wartościowych powstałe w związku z zawartą po dniu 1 stycznia 2013 r. umową na realizację programu, projektu lub zadania finansowanego w całości lub częściowo z budżetu państwa w art. 5 ust. 1 pkt 2 ustawy	w tym:  w związku z już zawartą umową na realizację programu, projektu lub zadania	Kwota zobowiązań wynikających z przejęcia przez jednostkę samorządu terytorialnego zobowiązań po likwidowanych i przekształcanych samodzielnych zakładach opieki zdrowotnej	13.1	13.2	13.3	13.4	13.5	13.6	13.7
Lp	12.8	12.8.1	13.1	13.2	13.3	13.4	13.5	13.6	13.7	
Formuła										
Wykonanie 2012	0,00	0,00	0,00	0,00	0,00	0,00	0,00	0,00	0,00	
Wykonanie 2013	0,00	0,00	0,00	0,00	0,00	0,00	0,00	0,00	0,00	
Plan 3 kw. 2014	0,00	0,00	0,00	0,00	0,00	0,00	0,00	0,00	0,00	
2015	0,00	0,00	0,00	0,00	0,00	0,00	0,00	0,00	0,00	
2016	0,00	0,00	0,00	0,00	0,00	0,00	0,00	0,00	0,00	
2017	0,00	0,00	0,00	0,00	0,00	0,00	0,00	0,00	0,00	
2018	0,00	0,00	0,00	0,00	0,00	0,00	0,00	0,00	0,00	
2019	0,00	0,00	0,00	0,00	0,00	0,00	0,00	0,00	0,00	
2020	0,00	0,00	0,00	0,00	0,00	0,00	0,00	0,00	0,00	
2021	0,00	0,00	0,00	0,00	0,00	0,00	0,00	0,00	0,00	
2022	0,00	0,00	0,00	0,00	0,00	0,00	0,00	0,00	0,00	


Wyszczególnienie	Dane uzupełniające o dług i jego spłacie						Wynik operacji niekasowych wpływających na kwotę długu (m.in. umorzenia, różnice kursowe) x
	14.1	14.2	14.3	14.3.1	14.3.2	14.3.3	
	Splaty rat kapitałowych oraz wykup papierów wartościowych, o których mowa w pkt. 5.1., wynikające wyłącznie z tytułu zobowiązań już zaciągniętych	Kwota długu, którego planowana spłata dokonana się z wydatków budżetu x	Wydatki zmniejszające dług x	spłata zobowiązań wymagalnych z lat poprzednich, innych niż w poz. 14.3.3 x	związane z umowami zaliczanymi do tytułów dłużnych wliczanych do państwowego długu publicznego	wypłaty z tytułu wymagalnych poręczeń i gwarancji x	
Lp	14.1	14.2	14.3	14.3.1	14.3.2	14.3.3	14.4
Formuła							
Wykonanie 2012	0,00	0,00	0,00	0,00	0,00	0,00	0,00
Wykonanie 2013	0,00	0,00	0,00	0,00	0,00	0,00	0,00
Plan 3 kw. 2014	908 061,56	0,00	0,00	0,00	0,00	0,00	0,00
2015	895 783,56	0,00	0,00	0,00	0,00	0,00	0,00
2016	789 545,56	0,00	0,00	0,00	0,00	0,00	0,00
2017	699 253,95	0,00	0,00	0,00	0,00	0,00	0,00
2018	489 408,00	0,00	0,00	0,00	0,00	0,00	0,00
2019	489 408,00	0,00	0,00	0,00	0,00	0,00	0,00
2020	471 908,00	0,00	0,00	0,00	0,00	0,00	0,00
2021	266 908,00	0,00	0,00	0,00	0,00	0,00	0,00
2022	118 623,00	0,00	0,00	0,00	0,00	0,00	0,00

\* Informacja o spełnieniu wskaźnika spłaty zobowiązań określonego w art. 243 ustawy po uwzględnieniu zobowiązań z tytułu współpracy z samorządami terytorialnymi, oraz po uwzględnieniu ustawowych wyłączeń zostanie automatycznie wygenerowana przez aplikację wskazaną przez Ministra Finansów, o której mowa w § 4 ust. 1 rozporządzenia Ministra Finansów z dnia 10 stycznia 2013 r. w sprawie wieloletniej prognozy finansowej jednostki samorządu terytorialnego (Dz U poz 86, z późn zm.). Automatyczne wyliczenia danych na podstawie wartości historycznych i prognozowanych przez jednostkę samorządu terytorialnego dotyczą w szczególności także poz. 9.6.-9.6.1 i pozycji z sekcji nr 16.

\*\* Należy wskazać jedną z następujących podstaw prawnych: art. 240a ust. 4 / art. 240a ust. 8 / art. 240b ustawy określającej procedurę jaką objęta jest jednostka samorządu terytorialnego. x - pozycje oznaczone symbolem „x” sporządza się na okres, na który zaciągnięto oraz planuje się zaciągnąć zobowiązania dłużne (prognoza kwoty długu). Okres ten nie podlega planowaniu wydatków z tytułu niewymagalnych poręczeń i gwarancji. W przypadku planowania wydatków z tytułu niewymagalnych poręczeń i gwarancji, wykraczających poza wspomniany okres, należy zamieścić w objaśnieniach do wieloletniej prognozy finansowej. W przypadku, gdy kwoty wydatków informację o wydatkach z tytułu niewymagalnych poręczeń i gwarancji, wykraczających poza okres prognozy kwoty długu to pozycje oznaczone symbolem „x” sporządza się do ostatniego roku, na który ustalono limit wydatków na realizację przedsięwzięć wynikające z limitów wydatków na przedsięwzięcia wykraczają poza okres prognozy kwoty długu.

16) Pozycje sekcji 15 są wykazywane wyłącznie przez jednostki samorządu terytorialnego emitujące obligacje przychodowe.

17) Pozycje sekcji 16 wykazują wyłącznie jednostki objęte procedurą wynikającą z art. 240a lub art. 240b ustawy



## **Objaśnienia wartości przyjętych w Wieloletniej Prognozie Finansowej na lata 2015-2022**

### **Uwagi ogólne:**

W Wieloletniej Prognozie Finansowej w roku 2014 przyjęto wartości według planu na dzień 30.09.2014 r.

### **Dochody:**

W roku 2015 zaplanowano dochody bieżące w wysokości 97% prognozowanych wpływów w zakresie podatku: od nieruchomości, od środków transportowych, rolnego i leśnego. Wielkość udziałów w podatku dochodowym od osób fizycznych ustalono w wysokości 97% prognozy Ministerstwa Finansów dla gminy Kuźnia Raciborska. Wysokości subwencji ogólnej zaplanowano w wysokości prognozowanej przez Ministerstwo Finansów dla naszej gminy. Kwoty dotacji celowych na zadania rządowe realizowane przez gminę, jak również dotacje na zadania własne gminy ujęto w wysokościach zgodnych ze wskaźnikami Śląskiego Urzędu Wojewódzkiego i Krajowego Biura Wyborczego.

Dochody ze sprzedaży majątku w roku 2015 zaplanowano w oparciu o dane pozyskane z wydziału merytorycznego – planuje się m.in. sprzedaż mieszkań, sprzedaż działek pod budownictwo indywidualne, sprzedaż działek pod działalność handlową oraz sprzedaż innych nieruchomości gminnych. Zakłada się, że w latach 2016-2022 dochody bieżące, dochody majątkowe jak również dochody ze sprzedaży majątku będą wzrastać o 1,2 %.

### **Wydatki:**

Prognozowane kwoty wydatków bieżących w latach 2017-2022 oparto o założenie, że corocznie będą wzrastać nie więcej niż o 1,2 %, natomiast wydatki bieżące w roku 2016 utrzymano na poziomie roku 2015. W wydatkach bieżących uwzględniono najważniejsze potrzeby, ograniczając je do niezbędnego minimum. Wśród wydatków bieżących największą pozycję stanowią wydatki na wynagrodzenia i składki od nich naliczane, które w każdym roku wzrastać będą o 1,2%. Pozycja „Wydatki związane z funkcjonowaniem organów j.s.t.” obejmuje wydatki bieżące zaplanowane w rozdziale 75022 Rady gmin (miast i miast na prawach powiatu) oraz w rozdziale 75023 Urzędy gmin (miast i miast na prawach powiatu). W latach 2016-2022 zaplanowano ich wzrost corocznie o 1,2 %. Wydatki na obsługę długu zaplanowano na podstawie harmonogramów spłat zaciągniętych kredytów i pożyczek. W latach 2016-2022 odsetki od kredytów wyliczono w wysokości 4,3 % od zadłużenia z roku poprzedniego, zaś

odsetki od pożyczek wyliczono w wysokości 4 % od zadłużenia z roku poprzedniego. Na rok 2015 przyjęto odsetki od pożyczek i kredytów wg wielkości podanych przez instytucje kredytujące (bank i WFOŚiGW).

Wydatki z tytułu udzielonych poręczeń planuje się w ramach udzielonego poręczenia Gminnemu Przedsiębiorstwu Wodociągów i Kanalizacji, któremu gmina poręczyła spłatę pożyczki udzielonej przez WFOŚiGW w Katowicach. Udzielone poręczenie obowiązuje do dnia 31.12.2020 roku, a ewentualna spłata poręczenia w całości zabezpieczona jest w wydatkach w latach 2015-2020.

W ramach przedsięwzięć bieżących wyszczególnionych w załączniku do uchwały w sprawie Wieloletniej Prognozy Finansowej wykazano kwoty wynikające z zawartych już umów.

Wydatki majątkowe zaplanowano na przedsięwzięcia przewidziane w załączniku nr 2 do uchwały w sprawie Wieloletniej Prognozy Finansowej. W pozostałym zakresie przewiduje się realizację inwestycji rocznych.

#### **Przychody:**

Poza pożyczką w wysokości 120.281,00 zł (III transza) planowaną w 2015 roku nie planuje się zaciągania nowych przychodów z tytułu kredytów i pożyczek.

#### **Rozchody:**

Spłatę długu zaplanowano na podstawie harmonogramu spłat zaciągniętych i planowanych do zaciągnięcia kredytów i pożyczek.

#### **Wynik budżetu**

Pozycja wynik budżetu jest różnicą między pozycjami I „Dochody”, a pozycją II „Wydatki” .

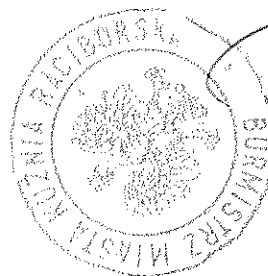
#### **Finansowanie deficytu i przeznaczenie nadwyżki:**

Źródłem pokrycia deficytu w 2015 roku są wolne środki, natomiast nadwyżkę w latach 2016-2022 planuje się przeznaczyć na spłatę wcześniej zaciągniętych zobowiązań.

#### **Kwota długu i sposób jego sfinansowania:**

Kwota wykazana jako dług na koniec każdego roku jest wynikiem działania: dług z poprzedniego roku + zaciągany dług – spłata długu.

Sposób finansowania długu – przyjmuje się, że spłata długu finansowana jest w pierwszej kolejności z nadwyżki budżetowej, w następnej kolejności dług finansuje się nowo zaciągany długiem.



BURMISTRZ

inż. Paweł Macha