


Zarządzenie Nr B.0050.317.2016
Burmistrza Miasta Kuźnia Raciborska
z dnia 10 listopada 2016 r.

**w sprawie zatwierdzenia i przedłożenia projektu uchwały Wieloletniej Prognozy
Finansowej**

Na podstawie art. 30 ust. 2 pkt 1 ustawy z dnia 8 marca 1990 roku o samorządzie gminnym (t.j. Dz. U. z 2016 roku, poz. 446 z późn. zm,) oraz art. 230 ust.1 i 2 ustawy z dnia 27 sierpnia 2009 roku o finansach publicznych (t.j. Dz. U. z 2013 roku, poz. 885 z późn. zm.).

zarządzam, co następuje:

1. Zatwierdzam projekt Uchwały Wieloletniej Prognozy Finansowej.
2. Przedstawić Radzie Miejskiej projekt uchwały w sprawie Wieloletniej Prognozy Finansowej Gminy Kuźnia Raciborska.
3. Przedstawić Regionalnej Izby Obrachunkowej w Katowicach projekt uchwały w sprawie Wieloletniej Prognozy Finansowej Gminy Kuźnia Raciborska.
4. Projekt uchwały w sprawie Wieloletniej Prognozy Finansowej Gminy Kuźnia Raciborska stanowi załącznik Nr 1 do zarządzenia.
5. Wykonanie zarządzenia powierza się Skarbnikowi Miasta w Kuźni Raciborskiej.
6. Zarządzenie wchodzi w życie z dniem wydania.



BURMISTRZ
Inż. Paweł Macha

Załącznik Nr 1
do Zarządzenia Nr B.0050.317.2016
Burmistrza Miasta Kuźnia Raciborska
z dnia 10 listopada 2016 roku

PROJEKT

Uchwała Nr
Rady Miejskiej w Kuźni Raciborskiej
z dnia

w sprawie: Wieloletniej Prognozy Finansowej Gminy Kuźnia Raciborska

Na podstawie, art. 18 ust. 2 pkt 15 ustawy z dnia 8 marca 1990 r. o samorządzie gminnym (t.j. Dz. U. z 2016 r. poz. 446 z późn. zm.) oraz art. 226, 227, 228, 229, 230 ust. 1 i 6 i art. 231 ustawy z dnia 27 sierpnia 2009 roku o finansach publicznych (t.j. Dz. U. z 2013 r. poz. 885 z późn. zm.)

Rada Miejska w Kuźni Raciborskiej
uchwala, co następuje:

§ 1

Uchwała się Wieloletnią Prognozę Finansową Gminy Kuźnia Raciborska wraz z prognozą kwoty długu zgodnie z **załącznikiem nr 1** do niniejszej uchwały.

§ 2

Wykaz przedsięwzięć do Wieloletniej Prognozy Finansowej Gminy Kuźnia Raciborska przyjmuje postać zgodnie z **załącznikiem nr 2** do niniejszej uchwały.

§ 3

Objaśnienia wartości przyjętych w Wieloletniej Prognozie Finansowej stanowią **załącznik nr 3** do niniejszej uchwały.

§ 4

1. Upoważnia się Burmistrza Miasta do zaciągania zobowiązań:
 - a) związanych z realizacją przedsięwzięć, o których mowa w § 2;
 - b) z tytułu umów, których realizacja w roku budżetowym i w latach następnych jest niezbędna dla zapewnienia ciągłości działania Gminy i których płatności wykraczają poza rok budżetowy do kwoty 25.000.000,00 zł do roku 2021.
2. Upoważnia się Burmistrza Miasta do przekazania uprawnień do zaciągania zobowiązań, o których mowa w ust. 1 kierownikom jednostek organizacyjnych Gminy.


§ 5

1. Uchwała wchodzi w życie 1 stycznia 2017 roku.
2. Z dniem wejścia w życie niniejszej uchwały traci moc uchwała Nr XIV/133/2015 Rady Miejskiej w Kuźni Raciborskiej z dnia 22 grudnia 2015 roku (z późniejszymi zmianami) w sprawie Wieloletniej Prognozy Finansowej Gminy Kuźnia Raciborska.

§ 6

Wykonanie uchwały powierza się Burmistrzowi Miasta Kuźnia Raciborska.

Handwritten signature



Wieloletnia Prognoza Finansowa

Załącznik Nr 1 do Projektu Uchwały Rady Miejskiej w Kuźni Raciborskiej

Wyszczególnienie	Dochody ogółem ^x	z tego:							w tym:												
		1.1	1.1.1	1.1.2	1.1.3	1.1.3.1	1.1.4	1.1.5	1.2	1.2.1	1.2.2										
												Dochody bieżące ^x	dochody z tytułu udziału we wpływach z podatku dochodowego od osób prawnych	podatki i opłaty ³⁾	z podatku od nieruchomości	z subwencji ogólnej	z tytułu dotacji i środków przeznaczonych na cele bieżące	Dochody ^x majątkowe	ze sprzedaży ^x majątku	z tytułu dotacji oraz środków przeznaczonych na inwestycje	
Formuła	[1.1]+[1.2]																				
Wykonanie 2014	31 131 005,89	29 626 600,22	5 898 185,00	137 875,34	7 672 777,49	5 312 988,87	10 657 479,00	4 157 454,98	1 504 405,67	553 114,38	929 888,34										
Wykonanie 2015	31 048 026,91	29 641 209,42	6 000 584,00	75 315,69	7 464 701,64	5 159 201,09	11 410 314,00	3 883 590,05	1 406 817,49	191 666,95	1 203 948,09										
Plan 3 kw. 2016	37 463 750,57	36 231 220,39	6 331 002,00	100 000,00	7 495 484,00	5 150 000,00	11 698 858,00	8 344 575,45	1 232 550,18	386 199,00	846 331,18										
2017	36 922 931,76	36 527 931,76	6 934 931,00	100 000,00	7 698 888,00	5 365 000,00	12 533 377,00	8 043 157,00	395 000,00	395 000,00	0,00										
2018	37 402 929,87	37 002 794,87	7 025 145,88	101 300,00	7 798 973,54	5 434 745,00	12 696 310,90	8 147 718,04	400 135,00	400 135,00	0,00										
2019	37 889 167,96	37 483 831,21	7 116 472,78	102 616,90	7 900 360,20	5 505 396,69	12 861 362,94	8 253 638,38	405 336,75	405 336,75	0,00										
2020	38 381 727,14	37 971 121,01	7 208 986,93	103 950,92	8 003 064,88	5 576 966,84	13 028 560,65	8 360 935,67	410 606,13	410 606,13	0,00										
2021	38 880 689,60	38 464 745,59	7 302 703,76	105 302,28	8 107 104,73	5 649 467,41	13 197 931,93	8 469 627,84	415 944,01	415 944,01	0,00										
2022	39 366 138,56	38 964 787,28	7 367 638,90	106 671,21	8 212 497,09	5 722 910,49	13 369 505,04	8 579 732,99	421 351,28	421 351,28	0,00										

1) Wzór może być stosowany także w układzie pionowym, w którym poszczególne pozycje są przedstawione w kolumnach, a lata w wierszach.

2) Zgodnie z art. 227 ustawy z dnia 27 sierpnia 2009 r. o finansach publicznych (Dz. U. z 2013 r. poz. 885 z póź. zm.), zwanej dalej „ustawą”, wieloletnia prognoza finansowa obejmuje okres roku budżetowego oraz co najmniej trzech kolejnych lat. W sytuacji dłuższego okresu prognozowania finansowego wzór stosuje się także dla lat wykraczających poza minimalny (4 letni) okres prognozy, wynikający z art. 227 ustawy.

3) W pozycji wykazuje się kwoty wszystkich podatków i opłat pobieranych przez jednostki samorządu terytorialnego, a nie tylko podatków i opłat lokalnych.

Wyszczególnienie	Wydatki ogółem ^x	z tego:										Wydatki majątkowe ^x	
		2.1	2.1.1	2.1.2	2.1.3	2.1.3.1	2.1.3.1.1	w tym:		2.1.3.1.2	2.2		
								Wydatki bieżące ^x	z tytułu poręczeń i gwarancji ^x				z tytułu poręczeń i gwarancji z limitu wypłaty zobowiązań, o którym mowa w art. 243 ustawy
Lp	2	2.1	2.1.1	2.1.2	2.1.3	2.1.3.1	2.1.3.1.1						
Formuła	{2.1} + {2.2}												
Wykonanie 2014	29 533 541,44	27 304 431,12	0,00	0,00	160 975,21	160 975,21	0,00	0,00	0,00	0,00	0,00	0,00	2 229 110,32
Wykonanie 2015	31 652 049,31	27 948 472,06	0,00	0,00	103 304,02	103 304,02	0,00	0,00	0,00	0,00	0,00	0,00	3 703 577,25
Plan 3 kw. 2016	37 264 448,07	33 931 703,64	150 000,00	0,00	92 031,05	92 031,05	0,00	0,00	0,00	0,00	0,00	0,00	3 332 744,43
2017	36 268 680,81	33 965 752,81	150 000,00	0,00	68 878,90	68 878,90	0,00	0,00	0,00	0,00	0,00	0,00	2 302 928,00
2018	36 913 521,87	34 407 307,60	150 000,00	0,00	78 959,01	78 959,01	0,00	0,00	0,00	0,00	0,00	0,00	2 506 214,27
2019	37 399 759,96	34 854 602,60	150 000,00	0,00	57 914,46	57 914,46	0,00	0,00	0,00	0,00	0,00	0,00	2 545 157,36
2020	37 909 819,14	35 307 712,43	112 500,00	0,00	36 869,92	36 869,92	0,00	0,00	0,00	0,00	0,00	0,00	2 602 106,71
2021	38 613 781,60	35 766 712,69	0,00	0,00	16 577,88	16 577,88	0,00	0,00	0,00	0,00	0,00	0,00	2 847 068,91
2022	39 267 515,56	36 231 679,96	0,00	0,00	5 100,83	5 100,83	0,00	0,00	0,00	0,00	0,00	0,00	3 035 835,60

4) W pozycji wykazuje się kwoty dla lat budżetowych 2013-2018.

Wyszczególnienie	Wynik budżetu x	Przychody x budżetu	Nadwyżka budżetowa z lat ubiegłych	w tym:		Wolne środki, o których mowa w art. 217 ust.2 pkt 6 ustawy	w tym:		Kredyty, pożyczki, emisja papierów wartościowych	w tym:		Inne przychody niezwiązane z zaciąganiem długu	w tym:	
				na pokrycie deficytu x budżetu	4.1		4.1.1	4.2		4.2.1	4.3		4.3.1	4.4
Lp	3	4	4.1	4.1.1	4.2	4.2.1	4.3	4.3.1	4.4	4.4.1	z tego:			
Formula	[1]-[2]	[4.1] + [4.2] + [4.3] + [4.4]												
Wykonanie 2014	1 557 464,45	1 325 168,86	0,00	0,00	1 325 168,86	0,00	0,00	0,00	0,00	0,00	0,00	0,00	0,00	0,00
Wykonanie 2015	-604 022,40	2 014 994,11	0,00	0,00	2 014 994,11	604 022,40	0,00	0,00	0,00	0,00	0,00	0,00	0,00	0,00
Plan 3 kw. 2016	199 302,50	530 243,06	0,00	0,00	530 243,06	0,00	0,00	0,00	0,00	0,00	0,00	0,00	0,00	0,00
2017	654 250,95	0,00	0,00	0,00	0,00	0,00	0,00	0,00	0,00	0,00	0,00	0,00	0,00	0,00
2018	489 408,00	0,00	0,00	0,00	0,00	0,00	0,00	0,00	0,00	0,00	0,00	0,00	0,00	0,00
2019	489 408,00	0,00	0,00	0,00	0,00	0,00	0,00	0,00	0,00	0,00	0,00	0,00	0,00	0,00
2020	471 908,00	0,00	0,00	0,00	0,00	0,00	0,00	0,00	0,00	0,00	0,00	0,00	0,00	0,00
2021	266 908,00	0,00	0,00	0,00	0,00	0,00	0,00	0,00	0,00	0,00	0,00	0,00	0,00	0,00
2022	118 623,00	0,00	0,00	0,00	0,00	0,00	0,00	0,00	0,00	0,00	0,00	0,00	0,00	0,00

5) W pozycji wykazuje się w szczególności kwoty przychodów z tytułu prywatyzacji majątku oraz spłaty pożyczek udzielonych ze środków jednostki.

Wyszczególnienie	Rozchody x budżetu	Spłaty rat kapitałowych kredytów i pożyczek oraz wykup papierów wartościowych x	w tym łączna kwota przypadających na dany rok kwot ustawowych wyłączeń z limitu spłaty zobowiązań, o którym mowa w art. 243 ustawy	z tego:			Inne rozchody niezwiązane ze spłatą długu
				w tym:			
				kwota przypadających na dany rok kwot ustawowych wyłączeń określonych w art. 243 ust. 3 ustawy	kwota przypadających na dany rok kwot ustawowych wyłączeń określonych w art. 243 ust. 3a ustawy	kwota przypadających na dany rok kwot ustawowych wyłączeń innych niż określone w art. 243 ustawy	
5	5.1	5.1.1	5.1.1.1	5.1.1.2	5.1.1.3	5.2	
Lp	5	5.1	5.1.1	5.1.1.1	5.1.1.2	5.1.1.3	5.2
Formuła	[5.1] + [5.2]		[5.1.1] + [5.1.2] + [5.1.3]				
Wykonanie 2014	908 061,56	908 061,56	0,00	0,00	0,00	0,00	0,00
Wykonanie 2015	880 505,56	880 505,56	0,00	0,00	0,00	0,00	0,00
Plan 3 kw. 2016	729 545,56	729 545,56	0,00	0,00	0,00	0,00	0,00
2017	654 250,95	654 250,95	0,00	0,00	0,00	0,00	0,00
2018	489 408,00	489 408,00	0,00	0,00	0,00	0,00	0,00
2019	489 408,00	489 408,00	0,00	0,00	0,00	0,00	0,00
2020	471 908,00	471 908,00	0,00	0,00	0,00	0,00	0,00
2021	266 908,00	266 908,00	0,00	0,00	0,00	0,00	0,00
2022	118 623,00	118 623,00	0,00	0,00	0,00	0,00	0,00

6) W pozycji wykazuje się w szczególności wyłączenia wynikające z art. 36 ustawy z dnia 7 grudnia 2012 r. o zmianie niektórych ustaw w związku z realizacją ustawy budżetowej (Dz.U. poz. 1456 oraz z 2013 r. poz. 1199) oraz kwoty wykupu obligacji przychodowych.

Wyszczególnienie	Kwota długu x	Kwota zobowiązań wynikających z przejęcia przez jednostkę samorządu terytorialnego zobowiązań po likwidowanych i przekształconych jednostkach zaliczanych do sektora finansów publicznych	Relacja zrównoważenia wydatków bieżących, o której mowa w art. 242 ustawy	
			Różnica między dochodami bieżącymi a wydatkami bieżącymi	Różnica między dochodami bieżącymi, skorygowanymi o środki ⁷⁾ a wydatkami bieżącymi, pomniejszonymi o wydatki ⁸⁾
Lp	6	7	8.1	8.2
Formuła			[1.1] - [2.1]	(4.1) + (6.1) - (4.2) - (2.1) - (2.2)
Wykonanie 2014	4 100 857,07	0,00	2 322 169,10	3 647 337,96
Wykonanie 2015	3 220 051,51	0,00	1 692 737,36	3 707 731,47
Plan 3 kw. 2016	2 490 505,95	0,00	2 299 516,75	2 829 759,81
2017	1 836 255,00	0,00	2 562 178,95	2 562 178,95
2018	1 346 847,00	0,00	2 595 487,27	2 595 487,27
2019	857 439,00	0,00	2 629 228,61	2 629 228,61
2020	385 531,00	0,00	2 663 408,58	2 663 408,58
2021	118 623,00	0,00	2 698 032,90	2 698 032,90
2022	0,00	0,00	2 733 107,32	2 733 107,32

7) Skorygowanie o środki określone w przepisach dotyczących w szczególności powiększenia o nadwyżkę budżetową z lat ubiegłych, zgodnie z art. 242 ustawy.

8) Pomniejszenie wydatków bieżących, zgodnie z art. 36 ust. 1 pkt 1 ustawy z dnia 7 grudnia 2012 r. o zmianie niektórych ustaw w związku z realizacją ustawy budżetowej, dotyczy lat 2013-2015.

Wskaźnik spłaty zobowiązań									
Wyszczególnienie	Wskaźnik planowanej łącznej kwoty spłaty zobowiązań, o której mowa w art. 243 ust. 1 ustawy do dochodów, bez uwzględnienia zobowiązań z tytułu zobowiązania z tytułu samorządu terytorialnego, po uwzględnieniu wyłączeń przypadających na dany rok	Wskaźnik planowanej łącznej kwoty spłaty zobowiązań, o której mowa w art. 243 ust. 1 ustawy do dochodów, bez uwzględnienia zobowiązań z tytułu zobowiązania z tytułu samorządu terytorialnego, po uwzględnieniu wyłączeń przypadających na dany rok	Kwota zobowiązań emisyjnych, przypadających do spłaty w danym roku budżetowym, podlegająca doliczeniu zgodnie z art. 244 ustawy	Wskaźnik planowanej łącznej kwoty spłaty zobowiązań, o której mowa w art. 243 ust. 1 ustawy do dochodów, uwzględnienie zobowiązań z tytułu samorządu terytorialnego, po uwzględnieniu wyłączeń przypadających na dany rok	Wskaźnik dochodów bieżących powiększonych o dochody ze sprzedaży majątku oraz pomniejszonych o wydatki bieżące, do dochodów budżetu, ustalone dla danego roku (wskaźnik x jednoroczny)	Dopuszczalny wskaźnik spłaty zobowiązań określony w art. 243 ustawy, po uwzględnieniu wyłączeń, obliczony w oparciu o wykonanie roku poprzedzającego (wskaźnik ustalony w oparciu o średnią arytmetyczną z 3 poprzednich lat) *	Dopuszczalny wskaźnik spłaty zobowiązań określony w art. 243 ustawy, po uwzględnieniu zobowiązań z tytułu samorządu terytorialnego oraz po uwzględnieniu wyłączeń, obliczony w oparciu o plan 3 kwartałów roku poprzedzającego rok budżetowy	Informacja o spełnieniu wskaźnika spłaty zobowiązań określonego w art. 243 ustawy, po uwzględnieniu zobowiązań z tytułu samorządu terytorialnego oraz po uwzględnieniu wyłączeń, obliczonego w oparciu o plan 3 kwartałów roku poprzedzającego rok budżetowy	Informacja o spełnieniu wskaźnika spłaty zobowiązań określonego w art. 243 ustawy, po uwzględnieniu zobowiązań z tytułu samorządu terytorialnego oraz po uwzględnieniu wyłączeń, obliczonego w oparciu o wykonanie roku poprzedzającego rok budżetowy
	9.1	9.2	9.3	9.4	9.5	9.6	9.7	9.7.1	
Formuła	$\frac{[(2.1.1) + (2.1.3.1) + (5.1)] / (1)}{[(2.1.1) + (2.1.3.1) + (5.1)] / (1) + (2.1.2) + (2.1.4) + (2.1.5) + (2.1.6) + (2.1.7) + (2.1.8) + (2.1.9) + (2.1.10) + (2.1.11) + (2.1.12) + (2.1.13) + (2.1.14) + (2.1.15) + (2.1.16) + (2.1.17) + (2.1.18) + (2.1.19) + (2.1.20)}$				$\frac{[(1.1) + (1.5.1) + (1.7) + (1.2.1) + (1.2.2) + (1.2.3) + (1.2.4) + (1.2.5) + (1.2.6) + (1.2.7) + (1.2.8) + (1.2.9) + (1.2.10) + (1.2.11) + (1.2.12) + (1.2.13) + (1.2.14) + (1.2.15) + (1.2.16) + (1.2.17) + (1.2.18) + (1.2.19) + (1.2.20)]}{[(1.1) + (1.5.1) + (1.7) + (1.2.1) + (1.2.2) + (1.2.3) + (1.2.4) + (1.2.5) + (1.2.6) + (1.2.7) + (1.2.8) + (1.2.9) + (1.2.10) + (1.2.11) + (1.2.12) + (1.2.13) + (1.2.14) + (1.2.15) + (1.2.16) + (1.2.17) + (1.2.18) + (1.2.19) + (1.2.20)]}$	$\frac{[(1.1) + (1.5.1) + (1.7) + (1.2.1) + (1.2.2) + (1.2.3) + (1.2.4) + (1.2.5) + (1.2.6) + (1.2.7) + (1.2.8) + (1.2.9) + (1.2.10) + (1.2.11) + (1.2.12) + (1.2.13) + (1.2.14) + (1.2.15) + (1.2.16) + (1.2.17) + (1.2.18) + (1.2.19) + (1.2.20)]}{[(1.1) + (1.5.1) + (1.7) + (1.2.1) + (1.2.2) + (1.2.3) + (1.2.4) + (1.2.5) + (1.2.6) + (1.2.7) + (1.2.8) + (1.2.9) + (1.2.10) + (1.2.11) + (1.2.12) + (1.2.13) + (1.2.14) + (1.2.15) + (1.2.16) + (1.2.17) + (1.2.18) + (1.2.19) + (1.2.20)]}$	$\frac{[(1.1) + (1.5.1) + (1.7) + (1.2.1) + (1.2.2) + (1.2.3) + (1.2.4) + (1.2.5) + (1.2.6) + (1.2.7) + (1.2.8) + (1.2.9) + (1.2.10) + (1.2.11) + (1.2.12) + (1.2.13) + (1.2.14) + (1.2.15) + (1.2.16) + (1.2.17) + (1.2.18) + (1.2.19) + (1.2.20)]}{[(1.1) + (1.5.1) + (1.7) + (1.2.1) + (1.2.2) + (1.2.3) + (1.2.4) + (1.2.5) + (1.2.6) + (1.2.7) + (1.2.8) + (1.2.9) + (1.2.10) + (1.2.11) + (1.2.12) + (1.2.13) + (1.2.14) + (1.2.15) + (1.2.16) + (1.2.17) + (1.2.18) + (1.2.19) + (1.2.20)]}$		
Wykonanie 2014	3,43%	3,43%	0,00	3,43%	9,24%	0,00%	0,00%	TAK	TAK
Wykonanie 2015	3,17%	3,17%	0,00	3,17%	6,07%	0,00%	0,00%	TAK	TAK
Plan 3 kw. 2016	2,59%	2,59%	0,00	2,59%	7,17%	0,00%	0,00%	TAK	TAK
2017	2,36%	2,36%	0,00	2,36%	8,01%	7,49%	7,49%	TAK	TAK
2018	1,92%	1,92%	0,00	1,92%	8,01%	7,08%	7,08%	TAK	TAK
2019	1,84%	1,84%	0,00	1,84%	8,01%	7,73%	7,73%	TAK	TAK
2020	1,62%	1,62%	0,00	1,62%	8,01%	8,01%	8,01%	TAK	TAK
2021	0,73%	0,73%	0,00	0,73%	8,01%	8,01%	8,01%	TAK	TAK
2022	0,31%	0,31%	0,00	0,31%	8,01%	8,01%	8,01%	TAK	TAK

9) W pozycji wykazuje się w szczególności wyłączenia wynikające z art. 36 ustawy z dnia 7 grudnia 2012 r. o zmianie niektórych ustaw w związku z realizacją ustawy budżetowej oraz wyłączenia związane z emisją obligacji przychodowych. Identyczne wyłączenia dotyczą pozycji 9.6.1.

Wyszczególnienie	Przeznaczenie prognozowanej nadwyżki budżetowej ¹⁰⁾	w tym na:	Informacje uzupełniające o wybranych rodzajach wydatków budżetowych							Wydatki majątkowe w formie dotacji
			Wydatki bieżące na wynagrodzenia i składki od nich naliczane	Wydatki związane z funkcjonowaniem organów jednostki samorządu ¹¹⁾ terytorialnego	Wydatki objęte limitem, o którym mowa w art. 226 ust. 3 pkt 4 ustawy	z tego:		Wydatki inwestycyjne ¹²⁾ kontynuowane	Nowe wydatki, ¹³⁾ inwestycyjne	
						bieżące	majątkowe			
Lp	10	10.1	11.1	11.2	11.3	11.3.1	11.3.2	11.4	11.5	11.6
Formula					[11.3.1] + [11.3.2]					
Wykonanie 2014	0,00	0,00	12 231 853,98	3 391 888,76	1 474 759,10	90 310,67	1 384 448,43	1 384 448,43	675 398,65	11 996,26
Wykonanie 2015	0,00	0,00	12 624 785,49	3 467 993,12	1 931 399,36	78 396,67	1 853 002,69	1 825 573,69	823 332,10	250 153,43
Plan 3 kw. 2016	0,00	199 302,50	12 993 981,00	4 067 826,36	1 734 109,59	190 690,59	1 543 419,00	29 788,20	2 734 277,63	163 000,00
2017	654 250,95	654 250,95	13 355 453,00	3 926 476,00	1 692 670,41	192 670,41	1 500 000,00	1 500 000,00	802 928,00	73 000,00
2018	489 408,00	489 408,00	13 529 073,89	3 977 520,19	1 500 000,00	0,00	1 500 000,00	1 500 000,00	1 006 214,27	0,00
2019	489 408,00	489 408,00	13 704 951,85	4 029 227,95	1 500 000,00	0,00	1 500 000,00	1 500 000,00	1 045 157,36	0,00
2020	471 908,00	471 908,00	13 883 116,22	4 081 607,91	0,00	0,00	0,00	0,00	2 602 106,71	0,00
2021	266 908,00	266 908,00	14 063 596,73	4 134 668,82	0,00	0,00	0,00	0,00	0,00	0,00
2022	118 623,00	118 623,00	14 246 423,49	4 188 419,51	0,00	0,00	0,00	0,00	0,00	0,00

10) Przeznaczenie nadwyżki budżetowej, inne niż spłaty kredytów, pożyczek i wykup papierów wartościowych, wymaga określenia w objaśnieniach do wieloletniej prognozy finansowej.
11) W pozycji wykazuje się kwoty wydatków w ramach zadań własnych klasyfikowanych w dziale 750- Administracja publiczna w rozdziałach właściwych dla organów i urzędów jednostki samorządu terytorialnego (rozdziały od 75017 do 75023).

12) W pozycji wykazuje się wartość inwestycji rozpoczętych co najmniej w poprzednim roku budżetowym, którego dotyczy kolumna.

13) W pozycji wykazuje się wartość nowych inwestycji, które planuje się rozpocząć w roku, którego dotyczy kolumna.

Wyszczególnienie	Finansowanie programów, projektów lub zadań realizowanych z udziałem środków, o których mowa w art. 5 ust. 1 pkt 2 i 3 ustawy											
	12.1		12.1.1		12.1.1.1		12.2		12.2.1		12.2.1.1	
	Dochody bieżące na programy, projekty lub zadania finansowane z udziałem środków, o których mowa w art. 5 ust. 1 pkt 2 i 3 ustawy	w tym: środki określone w art. 5 ust. 1 pkt 2 ustawy wynikające z zawartych umów na realizację programu, projektu lub zadania ¹⁴⁾	12.1.1	12.1.1.1	Dochody majątkowe na programy, projekty lub zadania finansowane z udziałem środków, o których mowa w art. 5 ust. 1 pkt 2 i 3 ustawy	w tym: środki określone w art. 5 ust. 1 pkt 2 ustawy	12.2.1	12.2.1.1	Wydatków bieżących na programy, projekty lub zadania finansowane z udziałem środków, o których mowa w art. 5 ust. 1 pkt 2 i 3 ustawy	w tym: środki określone w art. 5 ust. 1 pkt 2 ustawy wynikające z zawartych umów na realizację programu, projektu lub zadania	12.3	12.3.1
Lp												
Formuła												
Wykonanie 2014	172 772,71	0,00	169 182,37	0,00	761 840,00	761 840,00	0,00	288 061,09	261 111,34	0,00	0,00	0,00
Wykonanie 2015	33 712,00	0,00	33 712,00	0,00	741 522,01	741 522,01	0,00	92 675,63	84 873,60	0,00	0,00	0,00
Plan 3 kw. 2016	141 296,59	137 160,59	741 522,01	137 160,59	455 358,03	455 358,03	455 358,03	165 296,59	137 160,59	137 160,59	137 160,59	137 160,59
2017	134 355,76	0,00	134 355,76	0,00	0,00	0,00	0,00	192 670,41	165 315,76	0,00	0,00	0,00
2018	0,00	0,00	0,00	0,00	0,00	0,00	0,00	0,00	0,00	0,00	0,00	0,00
2019	0,00	0,00	0,00	0,00	0,00	0,00	0,00	0,00	0,00	0,00	0,00	0,00
2020	0,00	0,00	0,00	0,00	0,00	0,00	0,00	0,00	0,00	0,00	0,00	0,00
2021	0,00	0,00	0,00	0,00	0,00	0,00	0,00	0,00	0,00	0,00	0,00	0,00
2022	0,00	0,00	0,00	0,00	0,00	0,00	0,00	0,00	0,00	0,00	0,00	0,00

14) W pozycji 12.1.1.1, 12.2.1.1, 12.3.2, 12.4.2., 12.5.1, 12.6.1, 12.7.1 oraz 12.8.1. wykazuje się wyłącznie kwoty wynikające z umów na realizację programu, projektu lub zadania zawartych na dzień uchwalenia prognozy, a nieplanowanych do zawarcia w okresie prognozy.

Wyszczególnienie	Wydatki majątkowe na programy, projekty lub zadania finansowane z udziałem środków, o których mowa w art. 5 ust. 1 pkt 2 i 3 ustawy		w tym:		Wydatki majątkowe na realizację programu, projektu lub zadania wynikające wyłącznie z zawartych umów z podmiotem dysponującym środkami, o których mowa w art. 5 ust. 1 pkt 2 ustawy	Wydatki na wkład krajowy w związku z umową na realizację programu, projektu lub zadania finansowanego z udziałem środków, o których mowa w art. 5 ust. 1 pkt 2 ustawy bez względu na stopień finansowania tymi środkami		w tym:		Wydatki na wkład krajowy w związku z umową na realizację programu, projektu lub zadania finansowanego w co najmniej 60% środkami, o których mowa w art. 5 ust. 1 pkt 2 ustawy ¹⁵⁾		w tym:		Przychody z tytułu kredytów, pożyczek, emisji papierów wartościowych powstające w związku z umową na realizację programu, projektu lub zadania finansowanego z udziałem środków, o których mowa w art. 5 ust. 1 pkt 2 ustawy bez względu na stopień finansowania tymi środkami		w tym:			
	12.4	12.4.1	12.4.2	12.5		12.5.1	12.5	12.5.1	12.6	12.6.1	12.6	12.6.1	12.7	12.7.1					
Lp	12.4	12.4.1	12.4.2	12.5	12.5.1	12.5	12.5.1	12.6	12.6.1	12.6	12.6.1	12.7	12.7.1						
Formuła																			
Wykonanie 2014	1 376 884,67	834 308,91	0,00	0,00	0,00	0,00	0,00	0,00	0,00	0,00	0,00	0,00	0,00	0,00	0,00	0,00	0,00	0,00	0,00
Wykonanie 2015	1 955 416,11	1 325 105,72	0,00	0,00	0,00	0,00	0,00	0,00	0,00	0,00	0,00	0,00	0,00	0,00	0,00	0,00	0,00	0,00	0,00
Plan 3 kw. 2016	0,00	0,00	0,00	0,00	0,00	0,00	0,00	0,00	0,00	0,00	0,00	0,00	0,00	0,00	0,00	0,00	0,00	0,00	0,00
2017	0,00	0,00	0,00	0,00	0,00	0,00	0,00	0,00	0,00	0,00	0,00	0,00	0,00	0,00	0,00	0,00	0,00	0,00	0,00
2018	0,00	0,00	0,00	0,00	0,00	0,00	0,00	0,00	0,00	0,00	0,00	0,00	0,00	0,00	0,00	0,00	0,00	0,00	0,00
2019	0,00	0,00	0,00	0,00	0,00	0,00	0,00	0,00	0,00	0,00	0,00	0,00	0,00	0,00	0,00	0,00	0,00	0,00	0,00
2020	0,00	0,00	0,00	0,00	0,00	0,00	0,00	0,00	0,00	0,00	0,00	0,00	0,00	0,00	0,00	0,00	0,00	0,00	0,00
2021	0,00	0,00	0,00	0,00	0,00	0,00	0,00	0,00	0,00	0,00	0,00	0,00	0,00	0,00	0,00	0,00	0,00	0,00	0,00
2022	0,00	0,00	0,00	0,00	0,00	0,00	0,00	0,00	0,00	0,00	0,00	0,00	0,00	0,00	0,00	0,00	0,00	0,00	0,00

15) Przez program, projekt lub zadanie finansowane w co najmniej 60% środkami, o których mowa w art. 5 ust. 1 pkt 2 ustawy, należy rozumieć także taki program, projekt lub zadanie przynoszące dochód, dla których poziom finansowania ze środków, o których mowa w art. 5 ust. 1 pkt 2 ustawy, ustala się po odliczeniu zyskowanego dochodu obliczanego zgodnie z przepisami Unii Europejskiej dotyczącymi takiego programu, projektu lub zadania.

Lp	Wyszególnienie	Kwoty dotyczące przejęcia i spłaty zobowiązań po samodzielnym, publicznych zakładach opieki zdrowotnej oraz pokrycia ujemnego wyniku								
		Przychody z tytułu kredytów, pożyczek, emisji papierów wartościowych powstające w związku z zawartą po dniu 1 stycznia 2013 r. umową na realizację programu, projektu lub zadania finansowanego w całości lub częściowo z środków, o których mowa w art. 5 ust. 1 pkt 2 ustawy	w tym: w związku z już zawartą umową na realizację programu, projektu lub zadania	Kwota zobowiązań wynikających z przejęcia przez jednostkę samorządu terytorialnego zobowiązań po likwidowanych i przekształconych zakładach opieki zdrowotnej	13.2	13.3	13.4	13.5	13.6	13.7
Formuła		Dochody budżetowe z tytułu dotacji celowej z budżetu państwa, o której mowa w art. 196 ustawy z dnia 15 kwietnia 2011 r. o działalności leczniczej (Dz. U. z 2013 r. poz. 217, z późn. zm.)	Wysokość zobowiązań podlegających umorzeniu, o którym mowa w art. 190 ustawy o działalności leczniczej	Wydanki na spłatę przejętych zobowiązań samodzielnego publicznego zakładu opieki zdrowotnej przekształconego na zasadach określonych w przepisach o działalności leczniczej	Wydanki na spłatę przejętych zobowiązań samodzielnego publicznego zakładu opieki zdrowotnej likwidowanego na zasadach określonych w przepisach o działalności leczniczej	Wydanki na spłatę zobowiązań publicznego zakładu opieki zdrowotnej przejętych do końca 2011 r. na podstawie przepisów o zakładach opieki zdrowotnej	Wydanki na spłatę zobowiązań publicznego zakładu opieki zdrowotnej	Wydanki bieżące na pokrycie ujemnego wyniku finansowego samodzielnego publicznego zakładu opieki zdrowotnej		
		12.8	12.8.1	13.1	13.2	13.3	13.4	13.5	13.6	13.7
		0,00	0,00	0,00	0,00	0,00	0,00	0,00	0,00	0,00
		0,00	0,00	0,00	0,00	0,00	0,00	0,00	0,00	0,00
		0,00	0,00	0,00	0,00	0,00	0,00	0,00	0,00	0,00
		0,00	0,00	0,00	0,00	0,00	0,00	0,00	0,00	0,00
		0,00	0,00	0,00	0,00	0,00	0,00	0,00	0,00	0,00
		0,00	0,00	0,00	0,00	0,00	0,00	0,00	0,00	0,00
		0,00	0,00	0,00	0,00	0,00	0,00	0,00	0,00	0,00
		0,00	0,00	0,00	0,00	0,00	0,00	0,00	0,00	0,00
		0,00	0,00	0,00	0,00	0,00	0,00	0,00	0,00	0,00

Wyszczególnienie	Dane uzupełniające o długu i jego spłacie						Wynik operacji niekasowych wpływających na kwotę długu (m.in. umorzenia, różnice kursowe) x
	Splaty rat kapitałowych oraz wykup papierów wartościowych, o których mowa w pkt. 5.1., wynikające wyłącznie z tytułu zobowiązań już x zaciągniętych	Kwota długu, którego planowana spłata dokona się z wydatków budżetu x	Wydatki zmniejszające dług x	w tym:			
Lp	14.1	14.2	14.3	14.3.1	14.3.2	14.3.3	14.4
Wykonanie 2014	908 061,56	0,00	0,00	0,00	0,00	0,00	0,00
Wykonanie 2015	880 505,56	0,00	0,00	0,00	0,00	0,00	0,00
Plan 3 kw. 2016	729 545,56	0,00	0,00	0,00	0,00	0,00	0,00
2017	654 250,95	0,00	0,00	0,00	0,00	0,00	0,00
2018	489 408,00	0,00	0,00	0,00	0,00	0,00	0,00
2019	489 408,00	0,00	0,00	0,00	0,00	0,00	0,00
2020	471 908,00	0,00	0,00	0,00	0,00	0,00	0,00
2021	266 908,00	0,00	0,00	0,00	0,00	0,00	0,00
2022	118 623,00	0,00	0,00	0,00	0,00	0,00	0,00

* Informacja o spełnieniu wskaźnika spłaty zobowiązań określonego w art. 243 ustawy po uwzględnieniu zobowiązań z tytułu współfinansowania przez jednostkę samorządu terytorialnego, oraz po uwzględnieniu ustawowych wyłączeń zostanie automatycznie wygenerowana przez aplikację wskazaną przez Ministra Finansów, o której mowa w § 4 ust. 1 rozporządzenia Ministra Finansów z dnia 10 stycznia 2013 r. w sprawie wieloletniej prognozy finansowej jednostki samorządu terytorialnego (Dz.U. poz. 86, z późn. zm.). Automatycznie wyliczenia danych na podstawie wartości historycznych i prognozowanych przez jednostkę samorządu terytorialnego dotyczą w szczególności także poz. 9.6-9.6.1 pozycji z sekcji nr 16.

** Należy wskazać jedną z następujących podstaw prawnych: art. 240a ust. 4 / art. 240a ust. 8 / art. 240b ustawy określającej procedurę, jaką objęta jest jednostka samorządu terytorialnego. x - pozycje oznaczone symbolem „x” sporządza się na okres, na który zaciągnięto oraz planuje się zaciągnąć zobowiązania dłużne (prognoza kwoty długu). Okres ten nie podlega wyłączeniu w sytuacji planowania wydatków z tytułu niewymagalnych poręczeń i gwarancji. W przypadku planowania wydatków z tytułu niewymagalnych poręczeń i gwarancji, wykraczających poza wspomniany okres, należy zamieścić w objaśnieniach do wieloletniej prognozy finansowej. W przypadku, gdy kwoty wydatków informację o wydatkach z tytułu niewymagalnych poręczeń i gwarancji, wykraczających poza okres prognozy kwoty długu to pozycje oznaczone symbolem „x” sporządza się do ostatniego roku, na który ustalono limit wydatków na realizację przedsięwzięć wynikające z limitów wydatków na przedsięwzięcia wykraczają poza okres prognozy kwoty długu.

16) Pozycje sekcji 15 są wykazywane wyłącznie przez jednostki samorządu terytorialnego emitujące obligacje przychodowe.

17) Pozycje sekcji 16 wykazują wyłącznie jednostki objęte procedurą wynikającą z art. 240a lub art. 240b ustawy



BURMISTRZ
inż. Paweł Macha

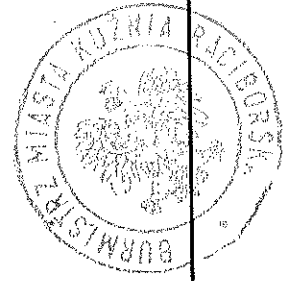
Wykaz przedsięwzięć do WPF

Załącznik Nr 2 do Projektu Uchwały Rady Miejskiej w Kuźni Raciborskiej

kwoty w zł

L.p.	Nazwa i cel	Jednostka odpowiedzialna lub koordynująca	Okres realizacji		Łączne nakłady finansowe	Limit 2017	Limit 2018	Limit 2019	Limit 2020	Limit zobowiązań	
			od	do							
1	Wydatki na przedsięwzięcia-ogółem (1.1+1.2+1.3)				4 872 031,00	1 692 670,41	1 500 000,00	1 500 000,00	0,00	4 534 400,00	
1.a	- wydatki bieżące				372 031,00	192 670,41	0,00	0,00	0,00	34 400,00	
1.b	- wydatki majątkowe				4 500 000,00	1 500 000,00	1 500 000,00	1 500 000,00	0,00	4 500 000,00	
1.1	Wydatki na programy, projekty lub zadania związane z programami realizowanymi z udziałem środków, o których mowa w art.5 ust.1 pkt 2 i 3 ustawy z dnia 27 sierpnia 2009.r. o finansach publicznych (Dz.U.Nr 157, poz.1240 z późn.zm.), z tego:				372 031,00	192 670,41	0,00	0,00	0,00	34 400,00	
1.1.1	- wydatki bieżące				372 031,00	192 670,41	0,00	0,00	0,00	34 400,00	
1.1.1.1	Opracowanie Gminnego Programu Rewitalizacji Gminy Kuźnia Raciborska - Cel strategiczny Programu to poprawa jakości życia mieszkańców zintegrowanych obszarów gminy poprzez ograniczenie wysokiej koncentracji problemów społecznych, gospodarczych, przestrzennych, środowiskowych oraz kulturowych. Zaplanowane wstępnie cele i kierunki działań, jakie zidentyfikowano na tym etapie nad przygotowaniem GPR Gminy to pomoc ludziom starszym, samotnym, uatrakcyjnienie obszaru Gminy w celu aktywnej integracji społecznej mieszkańców, zwłaszcza zagrożonych ubóstwem				Urząd Miejski	2016	2017	0,00	0,00	0,00	34 400,00

L.p.	Nazwa i cel	Jednostka odpowiedzialna lub koordynująca	Okres realizacji		Łączne nakłady finansowe	Limit 2017	Limit 2018	Limit 2019	Limit 2020	Limit zobowiązań
			od	do						
1.1.1.2	Projekt "Drugiemu Człowiekowi" - Głównym celem przedsięwzięcia jest podniesienie kompetencji społecznych, kwalifikacji zawodowych, zdolności do zatrudnienia oraz zapewnienie równych szans w dostępie do rynku pracy 322 mieszkańców powiatu raciborskiego w wieku od 14 do 65 roku życia, doświadczających wykluczenia społecznego z powodu bezrobocia, niepełnosprawności, bezdomności, opieki nad osobami zależnymi oraz z powodu przebywania i opuszczania pieczy zastępczej, osób nieaktywnych zawodowo i pracujących.	Miejski Ośrodek Pomocy Społecznej	2016	2017	319 431,00	158 270,41	0,00	0,00	0,00	0,00
1.1.2	- wydatki majątkowe				0,00	0,00	0,00	0,00	0,00	0,00
1.2	Wydatki na programy, projekty lub zadania związane z umowami partnerstwa publiczno-prywatnego, z tego:				0,00	0,00	0,00	0,00	0,00	0,00
1.2.1	- wydatki bieżące				0,00	0,00	0,00	0,00	0,00	0,00
1.2.2	- wydatki majątkowe				0,00	0,00	0,00	0,00	0,00	0,00
1.3	Wydatki na programy, projekty lub zadania pozostałe (inne niż wymienione w pkt 1.1.2), z tego:				4 500 000,00	1 500 000,00	1 500 000,00	1 500 000,00	0,00	4 500 000,00
1.3.1	- wydatki bieżące				0,00	0,00	0,00	0,00	0,00	0,00
1.3.2	- wydatki majątkowe				4 500 000,00	1 500 000,00	1 500 000,00	1 500 000,00	0,00	4 500 000,00
1.3.2.1	Wydatki na objęcie dodatkowych udziałów Gminnego Przedsiębiorstwa Wodociągów i Kanalizacji Sp. z o.o. z siedzibą w Kuźni Raciborskiej - Celem przedsięwzięcia jest wniesienie przez Gminę Kuźnia Raciborska do GPWiK Sp. z o.o. wkładu pieniężnego na podwyższenie udziału Gminy w kapitale zakładowym z przeznaczeniem na zabezpieczeniu wkładu własnego na realizację zadania "Budowa kanalizacji sanitarnej dla miasta Kuźnia Raciborska, część północno-wschodnia, część centralna oraz ul.Piaskowa.	Urząd Miejski	2016	2019	4 500 000,00	1 500 000,00	1 500 000,00	1 500 000,00	0,00	4 500 000,00



BURMISTRZ
Inż. Paweł Macha

Objaśnienia wartości przyjętych w Wieloletniej Prognozie Finansowej na lata 2017-2022

Uwagi ogólne:

W Wieloletniej Prognozie Finansowej w roku 2016 przyjęto wartości według planu na dzień 30.09.2016 r.

Dochody:

W roku 2017 zaplanowano dochody bieżące w wysokości 98% prognozowanych wpływów w zakresie podatku: od nieruchomości, od środków transportowych, rolnego i leśnego. Wielkość udziałów w podatku dochodowym od osób fizycznych ustalono w wysokości 100% prognozy Ministerstwa Finansów dla gminy Kuźnia Raciborska. Wysokości subwencji ogólnej zaplanowano w wysokości prognozowanej przez Ministerstwo Finansów dla naszej gminy. Kwoty dotacji celowych na zadania rządowe realizowane przez gminę, jak również dotacje na zadania własne gminy ujęto w wysokościach zgodnych ze wskaźnikami Śląskiego Urzędu Wojewódzkiego i Krajowego Biura Wyborczego.

Dochody ze sprzedaży majątku w roku 2017 zaplanowano w oparciu o dane pozyskane z wydziału merytorycznego – planuje się m.in. sprzedaż mieszkań, sprzedaż działek pod budownictwo indywidualne oraz sprzedaż innych nieruchomości gminnych. Zakłada się, że w latach 2018-2022 dochody bieżące, dochody majątkowe jak również dochody ze sprzedaży majątku będą wzrastać o 1,3 %.

Wydatki:

Prognozowane kwoty wydatków bieżących w latach 2018-2022 oparto o założenie, że corocznie będą wzrastać nie więcej niż o 1,3 %. W wydatkach bieżących uwzględniono najważniejsze potrzeby, ograniczając je do niezbędnego minimum. Wśród wydatków bieżących największą pozycję stanowią wydatki na wynagrodzenia i składki od nich naliczane, które w każdym roku wzrastać będą o 1,3 %. Pozycja „Wydatki związane z funkcjonowaniem organów j.s.t.” obejmuje wydatki bieżące zaplanowane w rozdziale 75022 Rady gmin (miast i miast na prawach powiatu) oraz w rozdziale 75023 Urzędy gmin (miast i miast na prawach powiatu). W latach 2018-2022 zaplanowano ich wzrost corocznie o 1,3 %. Wydatki na obsługę długu zaplanowano na podstawie harmonogramów spłat zaciągniętych kredytów i pożyczek. W latach 2018-2022 odsetki od kredytów wyliczono w wysokości 4,3 % od zadłużenia z roku poprzedniego. Na rok 2017 przyjęto odsetki od pożyczek i kredytów wg wielkości podanych przez instytucje kredytujące (bank i WFOŚiGW).

Wydatki z tytułu udzielonych poręczeń planuje się w ramach udzielonego poręczenia Gminnemu Przedsiębiorstwu Wodociągów i Kanalizacji, któremu gmina poręczyła spłatę pożyczki udzielonej przez WFOŚiGW w Katowicach. Udzielone poręczenie obowiązuje do dnia 31.12.2020 roku, a ewentualna spłata poręczenia w całości zabezpieczona jest w wydatkach w latach 2017-2020.

W ramach przedsięwzięć bieżących wyszczególnionych w załączniku do uchwały w sprawie Wieloletniej Prognozy Finansowej wykazano kwoty wynikające z zawartych już umów.

Wydatki majątkowe zaplanowano na przedsięwzięcia przewidziane w załączniku nr 2 do uchwały w sprawie Wieloletniej Prognozy Finansowej. W pozostałym zakresie przewiduje się realizację inwestycji rocznych.

Przychody:

Nie planuje się zaciągania nowych przychodów z tytułu kredytów i pożyczek.

Rozchody:

Spłatę długu zaplanowano na podstawie harmonogramu spłat zaciągniętych kredytów i pożyczek.

Wynik budżetu

Pozycja wynik budżetu jest różnicą między pozycjami I „Dochody”, a pozycją II „Wydatki” .


Finansowanie deficytu i przeznaczenie nadwyżki:

Nadwyżkę w latach 2017-2022 planuje się przeznaczyć na spłatę wcześniej zaciągniętych zobowiązań.

Kwota długu i sposób jego sfinansowania:

Kwota wykazana jako dług na koniec każdego roku jest wynikiem działania: dług z poprzedniego roku + ewentualnie zaciągany dług – spłata długu.

Sposób finansowania długu – przyjmuje się, że spłata długu finansowana jest w pierwszej kolejności z nadwyżki budżetowej, w następnej kolejności dług finansuje się nowo zaciąganym długiem.



BURMISTRZ
inż. Paweł Macha