

**Zarządzenie Nr B.0050.275.2014**  
**Burmistrza Miasta Kuźnia Raciborska**  
**z dnia 13 listopada 2014 r.**

**w sprawie zatwierdzenia i przedłożenia projektu uchwały Wieloletniej Prognozy Finansowej**

Na podstawie art. 30 ust. 2 pkt 1 ustawy z dnia 8 marca 1990 roku o samorządzie gminnym (tekst jednolity Dz. U. z 2013 r., poz. 594 z późniejszymi zmianami) oraz art. 230 ust.1 i 2 ustawy z dnia 27 sierpnia 2009 roku o finansach publicznych (tekst jednolity Dz. U. z 2013 r., poz. 885 z późniejszymi zmianami).

**zarządzam, co następuje:**

1. Zatwierdzam projekt Uchwały Wieloletniej Prognozy Finansowej.
2. Przedstawić Radzie Miejskiej projekt uchwały w sprawie Wieloletniej Prognozy Finansowej Gminy Kuźnia Raciborska.
3. Przedstawić Regionalnej Izby Obrachunkowej w Katowicach. projekt uchwały w sprawie Wieloletniej Prognozy Finansowej Gminy Kuźnia Raciborska
4. Projekt uchwały w sprawie Wieloletniej Prognozy Finansowej Gminy Kuźnia Raciborska stanowi załącznik Nr 1 do zarządzenia.
5. Wykonanie zarządzenia powierza się Skarbnikowi Miasta w Kuźni Raciborskiej.
6. Zarządzenie wchodzi w życie z dniem wydania.

*H*



BURMISTRZ  
*Rita*  
mgr Rita Serafin

Załącznik Nr 1  
do Zarządzenia Nr B.0050.275.2014  
Burmistrza Miasta Kuźnia Raciborska  
z dnia 13 listopada 2014 roku

PROJEKT

**Uchwała Nr .....**  
**Rady Miejskiej w Kuźni Raciborskiej**  
**z dnia .....**

**w sprawie: Wieloletniej Prognozy Finansowej Gminy Kuźnia Raciborska**

Na podstawie, art. 18 ust. 2 pkt 15 ustawy z dnia 8 marca 1990 r. o samorządzie gminnym (tekst jednolity Dz. U. z 2013 r. poz. 594 z późn. zm.) oraz art. 226, 227, 228, 229, 230 ust. 1 i 6 i art. 231 ustawy z dnia 27 sierpnia 2009 roku o finansach publicznych (tekst jednolity: Dz. U. z 2013 r. poz. 885 z późn. zm.)

**Rada Miejska w Kuźni Raciborskiej**  
**uchwała, co następuje:**

§ 1

Uchwała się Wieloletnią Prognozę Finansową Gminy Kuźnia Raciborska wraz z prognozą kwoty długu zgodnie z załącznikiem nr 1 do niniejszej uchwały.

§ 2

Wykaz przedsięwzięć do Wieloletniej Prognozy Finansowej Gminy Kuźnia Raciborska przyjmuje postać zgodnie z załącznikiem nr 2 do niniejszej uchwały

§ 3

Objaśnienia wartości przyjętych w Wieloletniej Prognozie Finansowej stanowią załącznik nr 3 do niniejszej uchwały

§ 4

1. Upoważnia się Burmistrza Miasta do zaciągania zobowiązań:
  - a) związanych z realizacją przedsięwzięć, o których mowa w § 2;
  - b) z tytułu umów, których realizacja w roku budżetowym i w latach następnych jest niezbędna dla zapewnienia ciągłości działania Gminy i których płatności wykraczają poza rok budżetowy do kwoty 25.000.000,00 zł do roku 2019.
2. Upoważnia się Burmistrza Miasta do przekazania uprawnień do zaciągania zobowiązań, o których mowa w ust. 1 kierownikom jednostek organizacyjnych Gminy.

§ 5

1. Uchwała wchodzi w życie 1 stycznia 2015 roku.
2. Z dniem wejścia w życie niniejszej uchwały traci moc uchwała Nr XXXVII/367/2014 Rady Miejskiej w Kuźni Raciborskiej z dnia 16 stycznia 2014 roku (z późniejszymi zmianami) w sprawie Wieloletniej Prognozy Finansowej Gminy Kuźnia Raciborska.

§ 6

Wykonanie uchwały powierza się Burmistrzowi Miasta Kuźnia Raciborska.

*[Handwritten mark]*

BURMISTRZ  
*[Handwritten signature]*  
mgr Rita Serafin



1)

# Wieloletnia Prognoza Finansowa

## Załącznik Nr 1 do projektu Uchwały Rady Miejskiej w Kuźni Raciborskiej

Wyszczególnienie	Dochody ogółem*	w tym:				z tego:			Dochody x majątkowe	ze sprzedaży majątku	z tytułu dotacji oraz środków przeznaczonych na inwestycje
		Dochody bieżące x	dochody z tytułu udziału we wpływach z podatku dochodowego od osób fizycznych	dochody z tytułu udziału we wpływach z podatku dochodowego od osób prawnych	podatki i opłaty <sup>3)</sup>	z podatku od nieruchomości	z subwencji ogólnej	z tytułu dotacji i środków przeznaczonych na cele bieżące			
Lp	1	1.1	1.1.1	1.1.2	1.1.3	1.1.3.1	1.1.4	1.1.5	1.2	1.2.1	1.2.2
Formuła	[1.1]+[1.2]										
Wykonanie 2012	30 817 633,94	26 584 568,73	0,00	0,00	0,00	0,00	10 498 834,00	0,00	4 233 065,21	212 484,86	0,00
Wykonanie 2013	27 959 955,53	27 257 672,70	5 179 602,00	133 689,02	6 924 902,74	5 243 525,65	10 599 166,00	3 569 267,47	702 282,83	573 733,94	116 022,59
Plan 3 kw. 2014	30 623 867,03	28 413 833,32	5 541 768,00	110 000,00	7 279 989,00	5 144 400,00	11 350 020,00	4 000 031,13	2 210 033,71	694 000,00	1 507 373,71
2015	29 660 140,03	28 483 122,00	5 770 607,00	120 000,00	7 389 800,00	5 150 000,00	11 486 220,24	3 116 695,00	1 197 018,03	464 000,00	733 018,03
2016	30 036 301,71	28 824 919,46	5 839 854,28	121 440,00	7 478 477,60	5 211 800,00	11 624 054,88	3 154 095,34	1 225 918,83	469 568,00	741 814,25
2017	30 396 737,33	29 170 818,50	5 909 932,54	122 897,28	7 568 219,33	5 274 341,60	11 763 543,53	3 230 247,82	1 240 629,86	475 202,82	750 716,02
2018	30 761 498,18	29 520 868,32	5 980 851,73	124 372,05	7 659 037,96	5 337 633,70	11 904 706,05	3 269 010,79	1 255 517,42	486 676,11	768 841,30
2019	31 130 636,16	29 875 118,74	6 052 621,95	125 864,51	7 750 946,42	5 401 685,30	12 047 562,52	3 308 238,92	1 270 583,63	492 516,23	778 067,40
2020	31 504 203,79	30 233 620,16	6 125 253,41	127 374,89	7 843 957,77	5 466 505,53	12 192 133,27	3 347 937,79	1 285 830,63	488 426,42	787 404,31
2021	31 882 254,24	30 596 423,61	6 198 756,45	128 903,38	7 938 085,27	5 532 103,59	12 338 438,86	3 388 113,04	1 301 260,60	504 407,54	796 853,06
2022	32 264 841,29	30 963 680,69	6 273 141,53	130 450,26	8 033 342,29	5 598 488,84					

1) Wzór może być stosowany także w układzie pionowym, w którym poszczególne pozycje są przedstawione w kolumnach, a lata w wierszach.

2) Zgodnie z art. 227 ustawy z dnia 27 sierpnia 2009 r. o finansach publicznych (Dz. U. z 2013 r. poz. 885 z póź. zm.) zwanej dalej „ustawą”, wieloletnia prognoza finansowa obejmuje okres roku budżetowego oraz co najmniej trzech kolejnych lat. W sytuacji dłuższego okresu prognozowania finansowego wzór stosuje się także dla lat wykraczających poza minimalny (4 letni) okres prognozy, wynikający z art. 227 ustawy.

3) W pozycji wykazuje się kwoty wszystkich podatków i opłat pobieranych przez jednostki samorządu terytorialnego, a nie tylko podatków i opłat lokalnych.

Wyszczególnienie	Wydatki ogółem <sup>x</sup>	z tego:							Wydatki majątkowe <sup>x</sup>					
		2.1	Wydatki bieżące <sup>x</sup>	z tytułu poręczeń i gwarancji	w tym:	2.1.2	na spłatę przyjętych zobowiązań samodzielnego publicznego zakładu opieki zdrowotnej przeliczonego na zasadach określonych w przepisach o działalności leczniczej, w wysokości w której nie podlegają sfinansowaniu przez budżet państwa <sup>1)</sup>	2.1.3		wydatki na obsługę długu <sup>x</sup>	2.1.3.1	odsetki i dyskonto określone w art. 243 ust. 1 ustawy <sup>x</sup>	w tym:	
													2.1.1	2.1.1.1
Lp	2	2.1	2.1.1	2.1.1.1	2.1.2	2.1.3	2.1.3.1	2.1.3.1.1	2.1.3.1.2	w tym:		2.1.3.1.2		
Formula	[2.1] + [2.2]													
Wykonanie 2012	30 808 530,04	25 031 212,82	0,00	0,00	0,00	0,00	286 709,15	0,00	0,00	0,00	0,00	0,00	5 775 317,22	
Wykonanie 2013	26 423 449,52	25 471 861,37	0,00	0,00	0,00	0,00	226 781,84	0,00	0,00	0,00	0,00	0,00	951 588,15	
Plan 3 kw. 2014	31 110 371,49	28 132 335,25	150 000,00	150 000,00	0,00	0,00	206 635,29	0,00	0,00	0,00	0,00	0,00	2 978 036,24	
2015	29 500 589,06	27 354 198,94	150 000,00	150 000,00	0,00	0,00	148 067,82	0,00	0,00	0,00	0,00	0,00	2 146 390,12	
2016	29 246 756,15	27 682 449,33	150 000,00	150 000,00	0,00	0,00	142 283,16	0,00	0,00	0,00	0,00	0,00	1 564 306,82	
2017	29 697 483,38	28 014 638,72	150 000,00	150 000,00	0,00	0,00	108 729,40	0,00	0,00	0,00	0,00	0,00	1 682 844,66	
2018	30 272 090,18	28 350 814,38	150 000,00	150 000,00	0,00	0,00	78 959,01	0,00	0,00	0,00	0,00	0,00	1 921 275,80	
2019	30 641 228,16	28 691 024,16	150 000,00	150 000,00	0,00	0,00	57 914,46	0,00	0,00	0,00	0,00	0,00	1 950 204,00	
2020	31 032 295,79	29 035 316,45	112 500,00	112 500,00	0,00	0,00	36 869,92	0,00	0,00	0,00	0,00	0,00	1 996 979,34	
2021	31 615 346,24	29 383 740,24	0,00	0,00	0,00	0,00	16 577,88	0,00	0,00	0,00	0,00	0,00	2 231 606,00	
2022	32 146 218,29	29 736 345,13	0,00	0,00	0,00	0,00	5 100,83	0,00	0,00	0,00	0,00	0,00	2 409 873,16	

4) W pozycji wykazuje się kwoty dla lat budżetowych 2013-2018.

Wyszczególnienie	Wynik budżetu <sup>x</sup>	Przychody <sup>x</sup> budżetu	Nadwyżka budżetowa z lat ubiegłych	w tym:		Wolne środki, o których mowa w art. 217 ust.2 pkt 6 ustawy	w tym:		Kredyty, pożyczki, emisja papierów wartościowych	w tym:		Inne przychody niezwiązane z zaciąganiem dlugu	w tym:
				na pokrycie deficytu x budżetu	4.1		4.2	na pokrycie deficytu x budżetu		4.3	na pokrycie deficytu x budżetu		
Lp	3	4	4.1	4.1.1	4.2	4.2.1	4.3	4.3.1	4.4	4.4.1	w tym:		
Formuła	[1]-[2]	[4.1] + [4.2] + [4.3] + [4.4]											
Wykonanie 2012	11 103,90	2 880 515,79	0,00	0,00	1 586 435,79	1 586 435,79	1 294 080,00	538 835,42	0,00	0,00	0,00		
Wykonanie 2013	1 536 506,01	819 152,40	0,00	0,00	819 152,40	0,00	0,00	0,00	0,00	0,00	0,00		
Plan 3 kw. 2014	-486 504,46	1 394 566,02	0,00	0,00	1 274 285,02	486 504,46	120 281,00	0,00	0,00	0,00	0,00		
2015	179 550,97	716 232,59	0,00	0,00	716 232,59	0,00	0,00	0,00	0,00	0,00	0,00		
2016	789 545,66	0,00	0,00	0,00	0,00	0,00	0,00	0,00	0,00	0,00	0,00		
2017	699 253,95	0,00	0,00	0,00	0,00	0,00	0,00	0,00	0,00	0,00	0,00		
2018	489 408,00	0,00	0,00	0,00	0,00	0,00	0,00	0,00	0,00	0,00	0,00		
2019	489 408,00	0,00	0,00	0,00	0,00	0,00	0,00	0,00	0,00	0,00	0,00		
2020	471 908,00	0,00	0,00	0,00	0,00	0,00	0,00	0,00	0,00	0,00	0,00		
2021	266 908,00	0,00	0,00	0,00	0,00	0,00	0,00	0,00	0,00	0,00	0,00		
2022	118 623,00	0,00	0,00	0,00	0,00	0,00	0,00	0,00	0,00	0,00	0,00		

5) W pozycji wykazuje się w szczególności kwoty przychodów z tytułu prywatyzacji majątku, spłaty pożyczek udzielonych ze środków jednostki.

Wyszczególnienie	Rozchody x budżetu	Splaty rat kapitałowych kredytów i pożyczek oraz wykup papierów wartościowych x	z tego: z tego:				inne rozchody niezwiązane ze spłatą długu
			w tym: w tym:	z tego:			
				kwota przypadających na dany rok kwot ustawowych wyłączeń z art. x, 243 ust. 3 ustawy	kwota przypadających na dany rok kwot ustawowych wyłączeń określonych w art. x, 243 ust. 3a ustawy	kwota przypadających na dany rok kwot ustawowych wyłączeń innych niż określone w art. x, 243 ustawy	
5	5.1	5.1.1	5.1.1.1	5.1.1.2	5.1.1.3		
Lp							
Formuła	[5.1] + [5.2]		[5.1.1.1] + [5.1.1.2] + [5.1.1.3]				
Wykranie 2012	851 314,56	851 314,56	0,00	0,00	0,00	0,00	0,00
Wykranie 2013	1 007 614,56	1 007 614,56	0,00	0,00	0,00	0,00	0,00
Plan 3 kw. 2014	908 061,56	908 061,56	0,00	0,00	0,00	0,00	0,00
2015	895 783,56	895 783,56	0,00	0,00	0,00	0,00	0,00
2016	789 545,56	789 545,56	0,00	0,00	0,00	0,00	0,00
2017	699 253,95	699 253,95	0,00	0,00	0,00	0,00	0,00
2018	489 408,00	489 408,00	0,00	0,00	0,00	0,00	0,00
2019	489 408,00	489 408,00	0,00	0,00	0,00	0,00	0,00
2020	471 908,00	471 908,00	0,00	0,00	0,00	0,00	0,00
2021	266 908,00	266 908,00	0,00	0,00	0,00	0,00	0,00
2022	118 623,00	118 623,00	0,00	0,00	0,00	0,00	0,00

6) W pozycji wykazuje się w szczególności wyłączenia wynikające z art. 36 ustawy z dnia 7 grudnia 2012 r. o zmianie niektórych ustaw w związku z realizacją ustawy budżetowej (Dz.U. poz. 1456 oraz z 2013 r. poz. 1199) oraz kwoty wykupu obligacji przychodowych.

Wyszczególnienie	Kwota długu <sup>x</sup>	Kwota zobowiązań wynikających z przyjęcia przez jednostkę samorządu terytorialnego zobowiązań po likwidowanych i przekształcanych jednostkach zaliczanych do sektora finansów publicznych	Relacja zrównowazenia wydatków bieżących, o której mowa w art. 242 ustawy	
			Różnica między dochodami bieżącymi a wydatkami bieżącymi	Różnica między dochodami bieżącymi, skorygowanymi o środki <sup>7)</sup> a wydatkami bieżącymi, pomniejszonymi o wydatki
Lp	6	7	8.1	8.2
Formuła			[1.] - [2.1]	[(1.) + (4.1)] - [(2.1) - (2.2)]
Wykonanie 2012	6 016 233,19	0,00	1 553 355,91	3 139 791,70
Wykonanie 2013	5 008 618,63	0,00	1 785 811,33	2 604 963,73
Plan 3 kw. 2014	4 220 838,07	0,00	281 498,07	1 555 783,09
2015	3 325 054,51	0,00	1 128 923,06	1 845 155,65
2016	2 535 508,95	0,00	1 142 470,13	1 142 470,13
2017	1 836 255,00	0,00	1 156 179,78	1 156 179,78
2018	1 346 847,00	0,00	1 170 053,94	1 170 053,94
2019	857 439,00	0,00	1 184 094,58	1 184 094,58
2020	385 531,00	0,00	1 198 303,71	1 198 303,71
2021	118 623,00	0,00	1 212 683,37	1 212 683,37
2022	0,00	0,00	1 227 235,56	1 227 235,56

7) Skorygowanie o środki określone w przepisach dotyczy w szczególności powiększenia o nadwyżkę budżetową z lat ubiegłych, zgodnie z art. 242 ustawy.

8) Pomniejszenie wydatków bieżących, zgodnie z art. 36 ust. 1 pkt 1 ustawy z dnia 7 grudnia 2012 r. o zmianie niektórych ustaw w związku z realizacją ustawy budżetowej, dotyczy lat 2013-2015.



Wskaznik spłaty zobowiązań										
Lp	Wyszczególnienie	9.1	9.2	9.3	9.4	9.5	9.6	9.6.1	9.7	9.7.1
		(2.1.1) + (2.1.2) / (1) + (6.1) / (1)	(0.1) + (0.2) + (0.3) + (0.4) + (0.5) + (0.6) + (0.7) + (0.8) + (0.9) + (1) + (2) + (3) + (4) + (5) + (6) + (7) + (8) + (9) + (10) + (11) + (12) + (13) + (14) + (15) + (16) + (17) + (18) + (19)	(0.1) + (0.2) + (0.3) + (0.4) + (0.5) + (0.6) + (0.7) + (0.8) + (0.9) + (1) + (2) + (3) + (4) + (5) + (6) + (7) + (8) + (9) + (10) + (11) + (12) + (13) + (14) + (15) + (16) + (17) + (18) + (19)	(0.1) + (0.2) + (0.3) + (0.4) + (0.5) + (0.6) + (0.7) + (0.8) + (0.9) + (1) + (2) + (3) + (4) + (5) + (6) + (7) + (8) + (9) + (10) + (11) + (12) + (13) + (14) + (15) + (16) + (17) + (18) + (19)	(0.1) + (0.2) + (0.3) + (0.4) + (0.5) + (0.6) + (0.7) + (0.8) + (0.9) + (1) + (2) + (3) + (4) + (5) + (6) + (7) + (8) + (9) + (10) + (11) + (12) + (13) + (14) + (15) + (16) + (17) + (18) + (19)	(0.1) + (0.2) + (0.3) + (0.4) + (0.5) + (0.6) + (0.7) + (0.8) + (0.9) + (1) + (2) + (3) + (4) + (5) + (6) + (7) + (8) + (9) + (10) + (11) + (12) + (13) + (14) + (15) + (16) + (17) + (18) + (19)	(0.1) + (0.2) + (0.3) + (0.4) + (0.5) + (0.6) + (0.7) + (0.8) + (0.9) + (1) + (2) + (3) + (4) + (5) + (6) + (7) + (8) + (9) + (10) + (11) + (12) + (13) + (14) + (15) + (16) + (17) + (18) + (19)	(0.1) + (0.2) + (0.3) + (0.4) + (0.5) + (0.6) + (0.7) + (0.8) + (0.9) + (1) + (2) + (3) + (4) + (5) + (6) + (7) + (8) + (9) + (10) + (11) + (12) + (13) + (14) + (15) + (16) + (17) + (18) + (19)	(0.1) + (0.2) + (0.3) + (0.4) + (0.5) + (0.6) + (0.7) + (0.8) + (0.9) + (1) + (2) + (3) + (4) + (5) + (6) + (7) + (8) + (9) + (10) + (11) + (12) + (13) + (14) + (15) + (16) + (17) + (18) + (19)
Wykonanie 2012		3,69%	3,69%	0,00		5,73%	0,00%	0,00%	TAK	TAK
Wykonanie 2013		4,41%	4,41%	0,00		8,44%	0,00%	0,00%	TAK	TAK
Plan 3 kw. 2014		4,13%	4,13%	0,00		3,19%	0,00%	0,00%	TAK	TAK
2015		4,02%	4,02%	0,00		5,37%	5,79%	5,79%	TAK	TAK
2016		3,60%	3,60%	0,00		5,37%	5,67%	5,67%	TAK	TAK
2017		3,15%	3,15%	0,00		5,37%	4,64%	4,64%	TAK	TAK
2018		2,34%	2,34%	0,00		5,37%	5,37%	5,37%	TAK	TAK
2019		2,24%	2,24%	0,00		5,37%	5,37%	5,37%	TAK	TAK
2020		1,97%	1,97%	0,00		5,37%	5,37%	5,37%	TAK	TAK
2021		0,89%	0,89%	0,00		5,37%	5,37%	5,37%	TAK	TAK
2022		0,38%	0,38%	0,00		5,37%	5,37%	5,37%	TAK	TAK

9) W pozycji wykazuje się w szczególności wyłączenia wynikające z art. 36 ustawy z dnia 7 grudnia 2012 r. o zmianie niektórych ustaw w związku z realizacją ustawy budżetowej oraz wyłączenia związane z emisją obligacji przychodowych. Identyfikacyjne wyłączenia dotyczą pozycji 9.6.1.

Wyszczególnienie	Przeznaczenie nadwyżki prognozowanej budżetowej <sup>10)</sup>	w tym na:		Informacje uzupełniające o wybranych rodzajach wydatków budżetowych					Wydatki majątkowe w formie dotacji	
		Splaty kredytów, pożyczek i wykup papierów wartościowych	Wydatki bieżące na wynagrodzenia i składki od nich naliczane	Wydatki związane z funkcjonowaniem organów jednostki samorządu terytorialnego <sup>11)</sup>	Wydatki objęte limitem, o którym mowa w art. 226 ust. 3 pkt 4 ustawy	bieżące	majątkowe	Wydatki inwestycyjne kontynuowane		Nowe wydatki inwestycyjne <sup>13)</sup>
Lp	10	10.1	11.1	11.2	11.3	11.3.1	11.3.2	11.4	11.5	11.6
Formuła					[11.3.1] + [11.3.2]					
Wykonanie 2012	0,00	0,00	11 309 037,16	0,00	5 500 593,11	814 209,25	4 686 383,86	0,00	0,00	0,00
Wykonanie 2013	0,00	0,00	11 898 037,78	3 396 114,33	400 984,84	346 676,74	54 308,10	54 308,10	573 529,36	173 958,22
Plan 3 kw. 2014	0,00	0,00	12 459 202,42	3 563 235,78	2 166 820,73	99 532,95	2 067 287,78	1 845 917,55	956 011,83	12 000,00
2015	179 550,97	179 550,97	12 741 106,00	3 644 250,00	1 927 170,92	25 880,00	1 901 290,92	1 901 290,92	245 099,20	0,00
2016	789 545,56	789 545,56	12 893 999,27	3 687 981,00	1 230,00	1 230,00	0,00	0,00	1 564 306,82	0,00
2017	699 253,95	699 253,95	13 048 727,26	3 732 236,77	0,00	0,00	0,00	0,00	1 682 844,66	0,00
2018	489 408,00	489 408,00	13 205 311,99	3 777 023,61	0,00	0,00	0,00	0,00	1 921 275,80	0,00
2019	489 408,00	489 408,00	13 363 775,73	3 822 347,90	0,00	0,00	0,00	0,00	0,00	0,00
2020	471 908,00	471 908,00	13 524 141,04	3 868 216,07	0,00	0,00	0,00	0,00	0,00	0,00
2021	266 908,00	266 908,00	13 686 430,74	3 914 634,66	0,00	0,00	0,00	0,00	0,00	0,00
2022	118 623,00	118 623,00	13 850 667,90	3 961 610,28	0,00	0,00	0,00	0,00	0,00	0,00

10) Przeznaczenie nadwyżki budżetowej, inne niż splaty kredytów, pożyczek i wykup papierów wartościowych, wymaga określenia w objaśnieniach do wieloletniej prognozy finansowej.

11) W pozycji wykazuje się kwoty wydatków w ramach zadań własnych klasyfikowanych w dziale 750 - Administracja publiczna w rozdziałach właściwych dla organów i urzędów jednostki samorządu terytorialnego.

12) W pozycji wykazuje się wartość inwestycji rozpoczętych co najmniej w poprzednim roku budżetowym, którego dotyczy kolumna.

13) W pozycji wykazuje się wartość nowych inwestycji, które planuje się rozpocząć w roku, którego dotyczy kolumna.

Wyszczególnienie	Finansowanie programów, projektów lub zadań realizowanych z udziałem środków, o których mowa ... art. 5 ust. 1 pkt 2 i 3 ustawy									
	w tym:					w tym:				
	12.1	12.1.1	12.1.1.1	12.2	12.2.1	12.2.1.1	12.3	12.3.1	12.3.2	
Dochody bieżące na programy, projekty lub zadania finansowane z udziałem środków, o których mowa w art. 5 ust. 1 pkt 2 i 3 ustawy	Dochody bieżące na programy, projekty lub zadania finansowane z udziałem środków, o których mowa w art. 5 ust. 1 pkt 2 i 3 ustawy	Dochody bieżące na programy, projekty lub zadania finansowane z udziałem środków, o których mowa w art. 5 ust. 1 pkt 2 i 3 ustawy	Dochody majątkowe na programy, projekty lub zadania finansowane z udziałem środków, o których mowa w art. 5 ust. 1 pkt 2 i 3 ustawy	Dochody majątkowe na programy, projekty lub zadania finansowane z udziałem środków, o których mowa w art. 5 ust. 1 pkt 2 i 3 ustawy	Dochody majątkowe na programy, projekty lub zadania finansowane z udziałem środków, o których mowa w art. 5 ust. 1 pkt 2 i 3 ustawy	Dochody majątkowe na programy, projekty lub zadania finansowane z udziałem środków, o których mowa w art. 5 ust. 1 pkt 2 i 3 ustawy	Wydanki bieżące na programy, projekty lub zadania finansowane z udziałem środków, o których mowa w art. 5 ust. 1 pkt 2 i 3 ustawy	Wydanki bieżące na programy, projekty lub zadania finansowane z udziałem środków, o których mowa w art. 5 ust. 1 pkt 2 i 3 ustawy	Wydanki bieżące na programy, projekty lub zadania finansowane z udziałem środków, o których mowa w art. 5 ust. 1 pkt 2 i 3 ustawy	Wydanki bieżące na realizację programu, projektu lub zadania wynikające wyłącznie z zawartych umów z podmiotem dysponującym środkami, o których mowa w art. 5 ust. 1 pkt 2 ustawy
Lp	12.1	12.1.1	12.1.1.1	12.2	12.2.1	12.2.1.1	12.3	12.3.1	12.3.2	
Formuła	0,00	262 887,12	0,00	0,00	647 947,41	0,00	0,00	312 887,12	0,00	
Wykonanie 2012	276 790,55	255 504,70	255 504,70	99 072,91	99 072,91	99 072,91	348 394,74	306 295,60	306 295,60	
Wykonanie 2013				1 489 325,37	1 489 325,37	680 943,50	75 700,00	75 700,00	0,00	
Plan 3 kw. 2014	156 308,54	152 715,24	0,00	733 018,03	733 018,03	0,00	24 650,00	24 650,00	24 650,00	
2015	0,00	0,00	0,00	0,00	0,00	0,00	0,00	0,00	0,00	
2016	0,00	0,00	0,00	0,00	0,00	0,00	0,00	0,00	0,00	
2017	0,00	0,00	0,00	0,00	0,00	0,00	0,00	0,00	0,00	
2018	0,00	0,00	0,00	0,00	0,00	0,00	0,00	0,00	0,00	
2019	0,00	0,00	0,00	0,00	0,00	0,00	0,00	0,00	0,00	
2020	0,00	0,00	0,00	0,00	0,00	0,00	0,00	0,00	0,00	
2021	0,00	0,00	0,00	0,00	0,00	0,00	0,00	0,00	0,00	
2022	0,00	0,00	0,00	0,00	0,00	0,00	0,00	0,00	0,00	

14) W pozycji 12.1.1.1, 12.2.1.1, 12.3.2, 12.4.2., 12.5.1, 12.6.1, 12.7.1 oraz poz. 12.8.1. wykazuje się wyłącznie kwoty wynikające z umów na realizację programu, projektu lub zadania zawartych na dzień uchwalenia prognozy, a nieplanowanych do zawarcia w okresie prognozy.

Wyszczególnienie	Wydatki majątkowe na projekty lub zadania finansowane z udziałem środków, o których mowa w art. 5 ust. 1 pkt 2 i 3 ustawy		w tym:		Wydatki majątkowe na realizację programu, projektu lub zadania wynikające wyłącznie z zawartych umów z podmiotem dysponującym środkami, o których mowa w art. 5 ust. 1 pkt 2 ustawy	Wydatki na wkład krajowy w związku z umową na realizację programu, projektu lub zadania finansowanego z udziałem środków, o których mowa w art. 5 ust. 1 pkt 2 ustawy	Wydatki na wkład krajowy w związku z umową na realizację programu, projektu lub zadania finansowanego w co najmniej 60% środkami, o których mowa w art. 5 ust. 1 pkt 2 ustawy <sup>15)</sup>	w tym:	w tym:	Przebiegi z tytułu kredytów, pożyczek, emisji papierów dłużnych na realizację programu, projektu lub zadania finansowanego z udziałem środków, o których mowa w art. 5 ust. 1 pkt 2 ustawy bez względu na stopień finansowania tymi środkami	w tym:
	12.4	12.4.1	12.4.2	12.5							
Lp	12.4	12.4.1	12.4.2	12.5	12.5.1	12.6	12.6.1	12.7	12.7.1		
Formuła											
Wykonanie 2012	0,00	533 089,45	0,00	0,00	0,00	0,00	0,00	0,00	0,00	0,00	0,00
Wykonanie 2013	54 120,00	46 002,00	46 002,00	0,00	0,00	0,00	0,00	0,00	0,00	0,00	0,00
Plan 3 kw. 2014	2 294 127,75	1 489 325,37	801 110,00	0,00	0,00	0,00	0,00	0,00	0,00	0,00	0,00
2015	1 853 690,92	733 018,03	1 263 177,37	0,00	0,00	0,00	0,00	0,00	0,00	0,00	0,00
2016	0,00	0,00	0,00	0,00	0,00	0,00	0,00	0,00	0,00	0,00	0,00
2017	0,00	0,00	0,00	0,00	0,00	0,00	0,00	0,00	0,00	0,00	0,00
2018	0,00	0,00	0,00	0,00	0,00	0,00	0,00	0,00	0,00	0,00	0,00
2019	0,00	0,00	0,00	0,00	0,00	0,00	0,00	0,00	0,00	0,00	0,00
2020	0,00	0,00	0,00	0,00	0,00	0,00	0,00	0,00	0,00	0,00	0,00
2021	0,00	0,00	0,00	0,00	0,00	0,00	0,00	0,00	0,00	0,00	0,00
2022	0,00	0,00	0,00	0,00	0,00	0,00	0,00	0,00	0,00	0,00	0,00

15) Przez program, projekt lub zadanie finansowane w co najmniej 60% środkami, o których mowa w art. 5 ust. 1 pkt 2 ustawy, należy rozumieć także taki program, projekt lub zadanie przynoszące dochód, dla których poziom finansowania ze środków, o których mowa w art. 5 ust. 1 pkt 2 ustawy, ustala się po odliczeniu zdyskontowanego dochodu obliczanego zgodnie z przepisami Unii Europejskiej dotyczącymi takiego programu, projektu lub zadania.

Wyszczególnienie	12.8	12.8.1	Kwoty dotyczące przejęcia i spłaty zobowiązań po samodzielnym publicznych z...dach opieki zdrowotnej oraz pokrycia ujemnego wyniku					13.7	
			13.1	13.2	13.3	13.4	13.5		13.6
Przychody z tytułu kredytów, pożyczek, emisji papierów wartościowych powołujące w związku z zawartą po dniu 1 stycznia 2013 r. umowę na realizację programu, projektu lub zadania finansowanego w całości lub w części z dotacji, o którym mowa w art. 5 ust. 1 pkt 2 ustawy	w tym:		Kwota zobowiązań wynikających z przejęcia przez jednostkę samorządu terytorialnego zobowiązań po likwidowanych i przekształconych samodzielnych zakładach opieki zdrowotnej	Dochody budżetowe z tytułu dotacji celowej z budżetu państwa, o której mowa w art. 196 ustawy z dnia 15 kwietnia 2011 r. o działalności leczniczej (Dz.U. Nr 112, poz. 654, z późn. zm.)	Wysokość zobowiązań podlegających umorzeniu, o którym mowa w art. 190 ustawy o działalności leczniczej	Wydatki na spłatę przejętych zobowiązań publicznego zakładu opieki zdrowotnej likwidowanego na zasadach określonych w przepisach o działalności leczniczej	Wydatki na spłatę zobowiązań publicznego zakładu opieki zdrowotnej przejętych do końca 2011 r. na podstawie przepisów o zakładach opieki zdrowotnej	Wydatki bieżące na pokrycie ujemnego wyniku finansowego samodzielnego publicznego zakładu opieki zdrowotnej	
Lp			13.1	13.2	13.3	13.4	13.5	13.6	13.7
Formuła									
Wykonanie 2012	0,00		0,00	0,00	0,00	0,00	0,00	0,00	0,00
Wykonanie 2013	0,00		0,00	0,00	0,00	0,00	0,00	0,00	0,00
Plan 3 kw. 2014	0,00		0,00	0,00	0,00	0,00	0,00	0,00	0,00
2015	0,00		0,00	0,00	0,00	0,00	0,00	0,00	0,00
2016	0,00		0,00	0,00	0,00	0,00	0,00	0,00	0,00
2017	0,00		0,00	0,00	0,00	0,00	0,00	0,00	0,00
2018	0,00		0,00	0,00	0,00	0,00	0,00	0,00	0,00
2019	0,00		0,00	0,00	0,00	0,00	0,00	0,00	0,00
2020	0,00		0,00	0,00	0,00	0,00	0,00	0,00	0,00
2021	0,00		0,00	0,00	0,00	0,00	0,00	0,00	0,00
2022	0,00		0,00	0,00	0,00	0,00	0,00	0,00	0,00

Wyszczególnienie	Dane uzupełniające o długu i jego spłacie						Wynik operacji niekasowych wpływających na kwotę długu ( m.in. umorzenia, różnice kursowe) x
	Splaty rat kapitałowych oraz wykup papierów wartościowych, o których mowa w pkt. 5.1., wynikające wyłącznie z tytułu zobowiązań już x zaciągniętych	Kwota długu, którego planowana spłata dokonana się z wydatków budżetu x	Wydatki zmniejszające dług x	spłata zobowiązań wymagalnych z lat poprzednich, innych niż w poz. 14.3.3	związane z umowami zaliczanymi do tytułów dłużnych wliczanych do państwowego długu publicznego	wypłaty z tytułu wymagalnych poręczeń i gwarancji x	
Lp	14.1	14.2	14.3	14.3.1	14.3.2	14.3.3	14.4
Formuła							
Wykonanie 2012	0,00	0,00	0,00	0,00	0,00	0,00	0,00
Wykonanie 2013	0,00	0,00	0,00	0,00	0,00	0,00	0,00
Plan 3 kw. 2014	908 061,56	0,00	0,00	0,00	0,00	0,00	0,00
2015	895 783,56	0,00	0,00	0,00	0,00	0,00	0,00
2016	789 545,56	0,00	0,00	0,00	0,00	0,00	0,00
2017	699 253,95	0,00	0,00	0,00	0,00	0,00	0,00
2018	489 408,00	0,00	0,00	0,00	0,00	0,00	0,00
2019	489 408,00	0,00	0,00	0,00	0,00	0,00	0,00
2020	471 908,00	0,00	0,00	0,00	0,00	0,00	0,00
2021	286 908,00	0,00	0,00	0,00	0,00	0,00	0,00
2022	118 623,00	0,00	0,00	0,00	0,00	0,00	0,00


\* Informacja o spełnieniu wskaźnika spłaty zobowiązań określonego w art. 243 ustawy po uwzględnieniu zobowiązań związku współtworzonego przez jednostkę samorządu terytorialnego, oraz po uwzględnieniu ustawowych wyłączeń zostanie automatycznie wygenerowana przez aplikację wskazaną przez Ministra Finansów, o której mowa w § 4 ust. 1 rozporządzenia Ministra Finansów z dnia 10 stycznia 2013 r. Automatyczne wyliczenia danych na podstawie wartości historycznych i prognozowanych przez jednostkę samorządu terytorialnego dotyczą w szczególności także poz. 9.6-9.6.1 i pozycji z sekcji nr 16.

\*\* Należy wskazać jedną z następujących podstaw prawnych: art. 240a ust. 4 / art. 240a ust. 1 / art. 240b ustawy określającej procedurę jaką objęta jest jednostka samorządu terytorialnego z x - pozycje oznaczone symbolem „x” sporządza się na okres, na który zaciągnięto oraz planuje się zaciągnąć zobowiązania dłużne (prognoza kwoty długu). Okres ten nie podlega wydłużeniu w sytuacji planowania wydatków z tytułu niewymagalnych poręczeń i gwarancji. W przypadku planowania wydatków z tytułu niewymagalnych poręczeń i gwarancji, wykraczających poza wspomniany okres, należy zamieścić w objaśnieniach do wieloletniej prognozy finansowej. W przypadku, gdy kwoty wydatków informację o wydatkach z tytułu niewymagalnych wykraczają poza okres prognozy kwoty długu to pozycje oznaczone symbolem „x” sporządza się do ostatniego roku, na który ustalono limit wydatków na realizację przedsięwzięć wynikające z limitów wydatków na przedsięwzięcia wykraczają poza okres prognozy kwoty długu.

16) Pozycje sekcji 15 są wykazywane wyłącznie przez jednostki samorządu terytorialnego emitujące obligacje przychodowe.

17) Pozycje sekcji 16 wykazują wyłącznie jednostki objęte procedurą wynikającą z art. 240a lub art. 240b ustawy

BURMISTRZ  
mgr Róża Barań



## Wykaz przedsięwzięć do WPF

### Załącznik Nr 2 do projektu Uchwały Rady Miejskiej w Kuźni Raciborskiej


kwoty w  
 zł

L.p.	Nazwa i cel	Jednostka odpowiedzialna lub koordynująca	Okres realizacji		Łączne nakłady finansowe	Limit 2015	Limit 2016	Limit 2017	Limit 2018	Limit zobowiązań
			od	do						
1.	Wydatki na przedsięwzięcia-ogółem (1.1+1.2+1.3)									
1.a	- wydatki bieżące									
1.b	- wydatki majątkowe									
1.1	Wydatki na programy, projekty lub zadania związane z programami realizowanymi z udziałem środków, o których mowa w art.5 ust.1 pkt 2 i 3 ustawy z dnia 27 sierpnia 2009.r. o finansach publicznych (Dz.U.Nr 157, poz.1240, z późn.zm.), z tego:									
1.1.1	- wydatki bieżące									
1.1.1.1	Program "Uczenie się przez całe życie"Comenius Partnerski Projekt Szkół - Rozwijanie wśród młodzieży i kadry nauczycielskiej wiedzy o różnorodności kultur i języków europejskich oraz zrozumienia jej wartości; pomaganie młodym ludziom w nabyciu podstawowych umiejętności i kompetencji życiowych niezbędnych dla rozwoju osobistego, przyszłego zatrudnienia i aktywnego obywatelstwa europejskiego.	Zespół Szkół Ogólnokształcących w Rudach	2013	2015	86 650,00	24 650,00	0,00	0,00	0,00	0,00
1.1.2	- wydatki majątkowe									
1.1.2.1	"Wąskim torem ku przyszłości". Zagospodarowanie terenu wokół zabytkowej stacji kolei wąskotorowej w Rudach. Budowa miejsc parkingowych wraz z remontem peronu i przebudowa sanitariatów z przystosowaniem dla osób niepełnosprawnych - Celem głównym fest, podniesienie atrakcyjności regionalnego produktu turystycznego w obrębie Gminy Kuźnia Raciborska poprzez remont oraz rozbudowę infrastruktury zabytkowej stacji wąskotor	Urząd Miejski	2014	2015	663 970,23	442 600,00	0,00	0,00	0,00	442 600,00
					3 320 245,45	1 853 690,92	0,00	0,00	0,00	1 853 690,92

L-p.	Nazwa i cel	Jednostka odpowiedzialna lub koordynująca	Okres realizacji		Łączne nakłady finansowe	Limit 2015	Limit 2016	Limit 2017	Limit 2018	Limit zobowiązań
			od	do						
1.1.2.2	Aktywny styl życia szansą na zdrowie - przebudowa kompleksu sportowego wraz z infrastrukturą towarzyszącą w Kuźni Raciborskiej - Poprawa warunków aktywnego spędzania czasu wolnego mieszkańców regionu poprzez zwiększenie funkcjonalności lokalnego obiektu sportowego	Urząd Miejski	2012	2015	1 961 279,57	835 283,37	0,00	0,00	0,00	835 283,37
1.1.2.3	Przebudowa budynku byłej szkoły podstawowej przy ul. Raciborskiej 42 w miejscowości Turze na Wiejski Ośrodek Kultury - Celem projektu jest przystosowanie pomieszczeń na prowadzenie działalności kulturalnej, społecznej oraz zwiększenie oferty do spędzania wolnego czasu mieszkańcom, a szczególnie dzieciom i młodzieży poprzez prowadzenie różnego rodzaju zajęć i spotkań z okazji różnych uroczystości, zebrań wiejskich, integracji międzypokoleniowej mieszkańców, podtrzymywania lokalnych tradycji.	Urząd Miejski	2013	2015	694 995,65	575 807,55	0,00	0,00	0,00	575 807,55
1.2	Wydatki na programy, projekty lub zadania związane z umowami partnerstwa publiczno-prywatnego, z tego:				0,00	0,00	0,00	0,00	0,00	0,00
1.2.1	- wydatki bieżące				0,00	0,00	0,00	0,00	0,00	0,00
1.2.2	- wydatki majątkowe				0,00	0,00	0,00	0,00	0,00	0,00
1.3	Wydatki na programy, projekty lub zadania pozostałe (inne niż wymienione w pkt 1.1 i 1.2), z tego:				74 900,00	48 830,00	1 230,00	0,00	0,00	50 060,00
1.3.1	- wydatki bieżące				12 300,00	1 230,00	0,00	0,00	0,00	2 460,00



L.p.	Nazwa i cel	Jednostka odpowiedzialna lub koordynująca	Okres realizacji		Łączne nakłady finansowe	Limit 2015	Limit 2016	Limit 2017	Limit 2018	Limit zobowiązań
			od	do						
1.3.1.1	Racjonalizacja kosztów zakupu energii elektrycznej dla obiektów gminnych - 1) Racjonalizacja kosztów zakupu energii elektrycznej dla obiektów gminnych, polegająca na zakupie energii elektrycznej w systemie rynkowym u najtańszego sprzedawcy energii. 2) Realizacja Ustawy Prawo zamówień publicznych z dnia 29.01.2004 r.	Urząd Miejski	2014	2016	12 300,00	1 230,00	1 230,00	0,00	0,00	2 460,00
1.3.2	- wydatki majątkowe				62 600,00	47 600,00	0,00	0,00	0,00	47 600,00
1.3.2.1	Budowa masztu (OSP Ruda) - Celem przedsięwzięcia jest likwidacja zagrożenia życia lub zdrowia ludzi, bezpieczeństwa mienia lub środowiska w związku z awaryjnym stanem technicznym masztu	Urząd Miejski	2014	2015	17 600,00	12 600,00	0,00	0,00	0,00	12 600,00
1.3.2.2	Odbudowa przepustu na potoku w ciągu ul. Cysterskiej w miejscowości Rudy - Celem bezpieczeństwa jest likwidacja zagrożenia życia lub zdrowia ludzi, bezpieczeństwa mienia lub środowiska w związku z awaryjnym stanem technicznym przepustu	Urząd Miejski	2014	2015	45 000,00	35 000,00	0,00	0,00	0,00	35 000,00



BURMISTRZ  
*[Signature]*  
 mgr Ryszard Sierafin

### **Objaśnienia wartości przyjętych w Wieloletniej Prognozie Finansowej na lata 2015-2022**

#### **Uwagi ogólne:**

W Wieloletniej Prognozie Finansowej w roku 2014 przyjęto wartości według planu na dzień 30.09.2014 r.

#### **Dochody:**

W roku 2015 zaplanowano dochody bieżące w wysokości 97% prognozowanych wpływów w zakresie podatku: od nieruchomości, od środków transportowych, rolnego i leśnego. Wielkość udziałów w podatku dochodowym od osób fizycznych ustalono w wysokości 97% prognozy Ministerstwa Finansów dla gminy Kuźnia Raciborska. Wysokości subwencji ogólnej zaplanowano w wysokości prognozowanej przez Ministerstwo Finansów dla naszej gminy. Kwoty dotacji celowych na zadania rządowe realizowane przez gminę, jak również dotacje na zadania własne gminy ujęto w wysokościach zgodnych ze wskaźnikami Śląskiego Urzędu Wojewódzkiego i Krajowego Biura Wyborczego.

Dochody ze sprzedaży majątku w roku 2015 zaplanowano w oparciu o dane pozyskane z wydziału merytorycznego – planuje się m.in. sprzedaż mieszkań, sprzedaż działek pod budownictwo indywidualne, sprzedaż działek pod działalność handlową oraz sprzedaż innych nieruchomości gminnych. Zakłada się, że w latach 2016-2022 dochody bieżące, dochody majątkowe jak również dochody ze sprzedaży majątku będą wzrastać o 1,2 %.

#### **Wydatki:**

Prognozowane kwoty wydatków bieżących w latach 2016-2022 oparto o założenie, że corocznie będą wzrastać nie więcej niż o 1,2 %. W wydatkach bieżących uwzględniono najważniejsze potrzeby, ograniczając je do niezbędnego minimum. Wśród wydatków bieżących największą pozycję stanowią wydatki na wynagrodzenia i składki od nich naliczane, które w każdym roku wzrastać będą o 1,2%. Pozycja „Wydatki związane z funkcjonowaniem organów j.s.t.” obejmuje wydatki bieżące zaplanowane w rozdziale 75022 Rady gmin (miast i miast na prawach powiatu) oraz w rozdziale 75023 Urzędy gmin (miast i miast na prawach powiatu). W latach 2016-2022 zaplanowano ich wzrost corocznie o 1,2 %. Wydatki na obsługę długu zaplanowano na podstawie harmonogramów spłat zaciągniętych kredytów i pożyczek. W latach 2016-2022 odsetki od kredytów wyliczono w wysokości 4,3 % od zadłużenia z roku poprzedniego, zaś odsetki od pożyczek wyliczono w wysokości 4 % od zadłużenia z roku poprzedniego. Na rok

2015 przyjęto odsetki od pożyczek i kredytów wg wielkości podanych przez instytucje kredytujące (bank i WFOŚiGW).

Wydatki z tytułu udzielonych poręczeń planuje się w ramach udzielonego poręczenia Gminnemu Przedsiębiorstwu Wodociągów i Kanalizacji, któremu gmina poręczyła spłatę pożyczki udzielonej przez WFOŚiGW w Katowicach. Udzielone poręczenie obowiązuje do dnia 31.12.2020 roku, a ewentualna spłata poręczenia w całości zabezpieczona jest w wydatkach w latach 2015-2020.

W ramach przedsięwzięć bieżących wyszczególnionych w załączniku do uchwały w sprawie Wieloletniej Prognozy Finansowej wykazano kwoty wynikające z zawartych już umów.

Wydatki majątkowe zaplanowano na przedsięwzięcia przewidziane w załączniku nr 2 do uchwały w sprawie Wieloletniej Prognozy Finansowej. W pozostałym zakresie przewiduje się realizację inwestycji rocznych.

#### **Przychody:**

Nie planuje się zaciągania nowych przychodów z tytułu kredytów i pożyczek.

#### **Rozchody:**

Spłatę długu zaplanowano na podstawie harmonogramu spłat zaciągniętych i planowanych do zaciągnięcia kredytów i pożyczek.

#### **Wynik budżetu**

Pozycja wynik budżetu jest różnicą między pozycjami I „Dochody”, a pozycją II „Wydatki” .

#### **Finansowanie deficytu i przeznaczenie nadwyżki:**


Nadwyżkę w latach 2015-2022 planuje się przeznaczyć na spłatę wcześniej zaciągniętych zobowiązań.

#### **Kwota długu i sposób jego sfinansowania:**

Kwota wykazana jako dług na koniec każdego roku jest wynikiem działania: dług z poprzedniego roku + zaciągany dług – spłata długu.

Sposób finansowania długu – przyjmuje się, że spłata długu finansowana jest w pierwszej kolejności z nadwyżki budżetowej, w następnej kolejności dług finansuje się nowo zaciągany długiem.

*kp*



BURMISTRZ

*Rita Serafin*  
mgr Rita Serafin