

Zarządzenie Nr B.0050.245.2014
Burmistrza Miasta Kuźnia Raciborska
z dnia 14 października 2014 roku

w sprawie: zmiany Wieloletniej Prognozy Finansowej Gminy Kuźnia Raciborska

Na podstawie, art. 30 ust. 1 ustawy z dnia 8 marca 1990 r. o samorządzie gminnym (tekst jednolity Dz. U. z 2013 r. poz. 594 z późn. zm.) i art. 232 ustawy z dnia 27 sierpnia 2009 roku o finansach publicznych (tekst jednolity Dz.U. z 2013 r. poz. 885 z późn. zm.) oraz w związku z Zarządzeniami Burmistrza Miasta Kuźnia Raciborska w sprawie zmian w budżecie gminy na 2014 rok: Nr B.0050.239.2014 z 08.10.2014 roku i Nr B.0050.244.2014 z 14.10.2014 roku

zarządzam, co następuje:

§ 1

1. Dokonać zmiany Wieloletniej Prognozy Finansowej Gminy Kuźnia Raciborska przyjętej w Uchwale Nr XXXVII/367/2014 Rady Miejskiej w Kuźni Raciborskiej z dnia 16.01.2014 r. w sprawie Wieloletniej Prognozy Finansowej Gminy Kuźnia Raciborska (z późniejszymi zmianami) zgodnie z załącznikiem nr 1 do niniejszego zarządzenia.
2. Powyższa zmiana polega na:
 - a) zwiększeniu w 2014 roku dochodów ogółem i bieżących o 99.131,18 zł, w tym z tytułu dotacji i środków przeznaczonych na cele bieżące o 99.131,18 zł oraz zmianie kwot dochodów w latach 2015-2022,
 - b) zwiększeniu w 2014 roku wydatków ogółem i bieżących o 99.131,18 zł oraz zmianie kwot wydatków w latach 2015-2022,
 - c) zmniejszeniu w 2014 roku wydatków na wynagrodzenia i składki od nich naliczane per saldo o 50.269,00 zł oraz zmianie kwot wynagrodzeń w latach 2015-2022.

§ 2


Objaśnienia przyjętych wartości w Wieloletniej Prognozie Finansowej Gminy Kuźnia Raciborska stanowią załącznik nr 2 do niniejszego zarządzenia.

§ 3

Wykonanie Zarządzenia powierza się Skarbnikowi Miasta Kuźnia Raciborska.

§ 4

Zarządzenie wchodzi w życie z dniem wydania.



BURMISTRZ
[Handwritten signature]
mgr Rita Serafin

1)

Wieloletnia Prognoza Finansowa

Załącznik Nr 1 do Zarządzenia Nr B.0050.245.2014 Burmistrza Miasta Kuźnia Raciborska z dnia 14 października 2014 roku

Wyszczególnienie	Dochody ogółem ^x	z tego:							w tym:		Dochody x majątkowe	ze sprzedaży majątku	z tytułu dotacji oraz środków przeznaczonych na inwestycje	
		Dochody bieżące ^x		w tym:		z tytułu dotacji i środków przeznaczonych na cele bieżące	z subwencji ogólnej	z podatku od nieruchomości	z tytułu dotacji i środków przeznaczonych na cele bieżące	Dochody x majątkowe				
		1.1	1.1.1	1.1.2	1.1.3									1.1.3.1
Lp	1													
Formuła	[1.1]+[1.2]													
Wykonanie 2011	31 387 853,67	25 849 930,03	0,00	0,00	0,00	0,00	0,00	0,00	0,00	0,00	0,00	636 777,95	5 537 923,64	636 777,95
Wykonanie 2012	30 817 633,94	26 584 568,73	0,00	0,00	0,00	0,00	0,00	0,00	0,00	0,00	0,00	212 484,86	4 233 065,21	212 484,86
Plan 3 kw. 2013	27 370 910,20	26 701 082,99	5 106 856,10	100 000,00	6 249 465,67	5 086 355,95	10 498 834,00	3 377 191,22	10 498 834,00	4 099 162,31	3 377 191,22	482 000,00	669 827,21	482 000,00
2014	30 722 998,21	28 512 964,50	5 541 768,00	110 000,00	7 279 999,00	5 144 400,00	10 599 166,00	4 099 162,31	10 599 166,00	4 222 137,18	4 099 162,31	694 000,00	2 210 033,71	694 000,00
2015	31 644 688,15	29 368 353,44	5 708 021,04	113 300,00	7 498 398,97	5 298 732,00	10 917 140,98	4 222 137,18	10 917 140,98	4 348 801,29	4 222 137,18	714 820,00	2 276 334,71	714 820,00
2016	32 594 028,79	30 249 404,04	5 879 261,67	116 699,00	7 723 350,94	5 457 693,96	11 244 655,20	4 348 801,29	11 244 655,20	4 479 265,33	4 348 801,29	736 264,60	2 344 624,75	736 264,60
2017	33 571 849,65	31 156 886,16	6 055 639,52	120 199,97	7 955 051,47	5 621 424,78	11 581 994,85	4 479 265,33	11 581 994,85	4 613 643,29	4 479 265,33	758 352,54	2 487 412,39	758 352,54
2018	34 579 005,13	32 091 592,74	6 237 308,71	123 805,97	8 193 703,01	5 790 067,52	11 929 454,69	4 613 643,29	11 929 454,69	4 752 052,59	4 613 643,29	781 103,11	2 487 412,39	781 103,11
2019	35 616 375,28	33 054 340,53	6 424 427,97	127 520,15	8 439 514,10	5 963 769,55	12 287 338,33	4 752 052,59	12 287 338,33	4 894 614,17	4 752 052,59	804 536,21	2 562 034,75	804 536,21
2020	36 684 866,52	34 045 970,74	6 617 160,81	131 345,75	8 692 699,52	6 142 682,63	12 655 958,47	4 894 614,17	12 655 958,47	5 041 452,59	4 894 614,17	828 672,29	2 638 895,78	828 672,29
2021	37 785 412,51	35 067 349,86	6 815 675,63	135 286,13	8 953 480,51	6 326 963,11	13 035 637,22	5 041 452,59	13 035 637,22	5 192 696,17	5 041 452,59	853 532,46	2 718 062,65	853 532,46
2022	38 918 974,89	36 119 370,36	7 020 145,90	139 344,71	9 222 084,92	6 516 772,00	13 426 706,33	5 192 696,17	13 426 706,33	5 192 696,17	5 192 696,17	879 138,44	2 799 604,53	879 138,44

1) Wzór może być stosowany także w układzie pionowym, w którym poszczególne pozycje są przedstawione w kolumnach, a lata w wierszach.

2) Zgodnie z art. 227 ustawy z dnia 27 sierpnia 2009 r. o finansach publicznych (Dz. U. z 2013 r. poz. 885 z póź. zm.) zwanej dalej „ustawą”, wieloletnia prognoza finansowa obejmuje okres roku budżetowego oraz co najmniej trzech kolejnych lat. W sytuacji dłuższego okresu prognozowania finansowego wzór stosuje się także dla lat wykraczających poza minimalny (4-letni) okres prognozy, wynikający z art. 227 ustawy.

3) W pozycji wykazuje się kwoty wszystkich podatków i opłat pobieranych przez jednostki samorządu terytorialnego, a nie tylko podatków i opłat lokalnych.

Wyszczególnienie	Wydatki ogółem ^x	z tego:												
		w tym:												
		Wydatki bieżące ^x	z tytułu poręczeń i gwarancji	w tym:	gwarancje i poręczenia podlegające wyłączeniu z limitu spłaty zobowiązań, o którym mowa w art. 243 ustawy	na spłatę przejętych zobowiązań samodzielnego publicznego zadawcy opieki zdrowotnej	wydatki na obsługę długu ^x	odsetki i dyskonto określone w art. 243 ust. 1 ustawy ^x	w tym:	odsetki i dyskonto podlegające wyłączeniu z limitu spłaty zobowiązań, o którym mowa w art. 243 ustawy, w terminie nie dłuższym niż 90 dni po zakończeniu programu, projektu lub zadania i otrzymaniu refundacji z tych środków bez odsetek i dyskonta od zobowiązań na wkład krajowy ^x	odsetki i dyskonto podlegające wyłączeniu z limitu spłaty zobowiązań, o którym mowa w art. 243 ustawy, z tytułu zobowiązań zaciągniętych na wkład krajowy ^x	Wydatki majątkowe		
2.1	2.1.1	2.1.1.1	2.1.2	2.1.3	2.1.3.1	2.1.3.1.1	2.1.3.1.2	2.2						
Lp	2													
Formuła	[2.1] + [2.2]													
Wykonanie 2011	33 086 572,65	24 020 895,17	0,00	0,00	x	208 564,45	208 564,45	0,00	0,00	0,00	0,00	0,00	0,00	9 065 677,48
Wykonanie 2012	30 806 530,04	25 031 212,82	0,00	0,00	x	286 709,15	286 709,15	0,00	0,00	0,00	0,00	0,00	0,00	5 775 317,22
Plan 3 kw. 2013	27 302 729,04	26 301 428,72	150 000,00	0,00	x	281 026,00	281 026,00	0,00	0,00	0,00	0,00	0,00	0,00	1 001 300,32
2014	31 209 502,67	28 231 466,43	150 000,00	0,00	0,00	206 635,29	206 635,29	0,00	0,00	0,00	0,00	0,00	0,00	2 978 036,24
2015	30 748 904,59	28 231 466,43	150 000,00	0,00	0,00	180 086,44	180 086,44	0,00	0,00	0,00	0,00	0,00	0,00	2 517 438,16
2016	31 804 483,23	29 078 410,42	150 000,00	0,00	0,00	142 283,16	142 283,16	0,00	0,00	0,00	0,00	0,00	0,00	2 726 072,81
2017	32 872 595,70	29 950 762,74	150 000,00	0,00	0,00	108 729,40	108 729,40	0,00	0,00	0,00	0,00	0,00	0,00	2 921 832,96
2018	34 089 597,13	30 849 285,62	150 000,00	0,00	0,00	78 959,01	78 959,01	0,00	0,00	0,00	0,00	0,00	0,00	3 240 311,51
2019	35 126 967,28	31 774 764,19	150 000,00	0,00	0,00	57 914,46	57 914,46	x	0,00	0,00	0,00	0,00	0,00	3 352 203,09
2020	36 212 958,52	32 728 007,11	112 500,00	0,00	0,00	36 869,92	36 869,92	x	0,00	0,00	0,00	0,00	0,00	3 484 951,41
2021	37 518 504,51	33 709 847,33	0,00	0,00	0,00	16 577,88	16 577,88	x	0,00	0,00	0,00	0,00	0,00	3 808 657,18
2022	38 800 351,89	34 721 142,74	0,00	0,00	0,00	5 100,83	5 100,83	x	0,00	0,00	0,00	0,00	0,00	4 079 209,15

4) W pozycji wykazuje się kwoty dla lat budżetowych 2013-2018.

Wyszczególnienie	Wynik budżetu ^x	Przychody budżetu ^x	Nadwyżka budżetowa z lat ubiegłych	w tym:		Wolne środki, o których mowa w art. 217 ust.2 pkt 6 ustawy ^x	w tym:		Kredyty, pożyczki, emisja papierów wartościowych ^x	w tym:		Inne przychody niezwiązane z zaciągnięciem długu ⁵⁾ x	w tym:	
				4.1	4.1.1		4.2	4.2.1		4.3	4.3.1			4.4
Formuła	[1]-[2]	[4.1] + [4.2] + [4.3] + [4.4]	4.1	4.1.1	4.2	4.2.1	4.3	4.3.1	4.4	4.4.1				
Wykonanie 2011	-1 698 718,98	3 387 096,06	0,00	0,00	1 518 968,06	1 518 968,06	1 868 128,00	0,00	0,00	0,00	0,00	0,00	0,00	
Wykonanie 2012	11 103,90	2 880 515,79	0,00	0,00	1 586 435,79	1 586 435,79	1 294 080,00	538 835,42	0,00	0,00	0,00	0,00	0,00	
Plan 3 kw. 2013	68 181,16	939 433,40	0,00	0,00	819 152,40	0,00	120 281,00	0,00	0,00	0,00	0,00	0,00	0,00	
2014	-486 504,46	1 394 566,02	0,00	0,00	1 274 285,02	486 504,46	120 281,00	0,00	0,00	0,00	0,00	0,00	0,00	
2015	895 783,56	0,00	0,00	0,00	0,00	0,00	0,00	0,00	0,00	0,00	0,00	0,00	0,00	
2016	789 545,56	0,00	0,00	0,00	0,00	0,00	0,00	0,00	0,00	0,00	0,00	0,00	0,00	
2017	699 253,95	0,00	0,00	0,00	0,00	0,00	0,00	0,00	0,00	0,00	0,00	0,00	0,00	
2018	489 408,00	0,00	0,00	0,00	0,00	0,00	0,00	0,00	0,00	0,00	0,00	0,00	0,00	
2019	489 408,00	0,00	0,00	0,00	0,00	0,00	0,00	0,00	0,00	0,00	0,00	0,00	0,00	
2020	471 908,00	0,00	0,00	0,00	0,00	0,00	0,00	0,00	0,00	0,00	0,00	0,00	0,00	
2021	266 908,00	0,00	0,00	0,00	0,00	0,00	0,00	0,00	0,00	0,00	0,00	0,00	0,00	
2022	118 623,00	0,00	0,00	0,00	0,00	0,00	0,00	0,00	0,00	0,00	0,00	0,00	0,00	

5) W pozycji wykazuje się w szczególności kwoty przychodów z tytułu prywatyzacji majątku, spłaty pożyczek udzielonych ze środków jednostki.

Wyszczególnienie	Rozchody x budżetu	Spłaty rat kapitałowych kredytów i pożyczek oraz wykup papierów wartościowych x	z tego:					Inne rozchody niezwiązane ze spłatą długu	
			5	5.1	w tym:				5.2
					5.1.1	z tego:			
Lp	5	5.1	5.1.1	5.1.1.1	5.1.1.2	5.1.1.3	5.2		
Formuła	[5.1] + [5.2]		[5.1.1] + [5.1.1.2] + [5.1.1.3]						
Wykonanie 2011	755 125,56	755 125,56	0,00	0,00	0,00	0,00	0,00		
Wykonanie 2012	851 314,56	851 314,56	0,00	0,00	0,00	0,00	0,00		
Plan 3 kw. 2013	1 007 614,56	1 007 614,56	0,00	0,00	0,00	0,00	0,00		
2014	908 061,56	908 061,56	0,00	0,00	0,00	0,00	0,00		
2015	895 783,56	895 783,56	0,00	0,00	0,00	0,00	0,00		
2016	789 545,56	789 545,56	0,00	0,00	0,00	0,00	0,00		
2017	699 253,95	699 253,95	0,00	0,00	0,00	0,00	0,00		
2018	489 408,00	489 408,00	0,00	0,00	0,00	0,00	0,00		
2019	489 408,00	489 408,00	0,00	0,00	0,00	0,00	0,00		
2020	471 908,00	471 908,00	0,00	0,00	0,00	0,00	0,00		
2021	266 908,00	266 908,00	0,00	0,00	0,00	0,00	0,00		
2022	118 623,00	118 623,00	0,00	0,00	0,00	0,00	0,00		

6) W pozycji wykazuje się w szczególności wyłączenia wynikające z art. 36 ustawy z dnia 7 grudnia 2012 r. o zmianie niektórych ustaw w związku z realizacją ustawy budżetowej (Dz.U. poz. 1456 oraz z 2013 r. poz. 1199) oraz kwoty wykupu obligacji przychodowych.

Wyszczególnienie	Kwota długu ^x	Kwota zobowiązań wynikających z przejęcia przez jednostkę samorządu terytorialnego zobowiązań po likwidowanych i przekształcanych jednostkach zaliczanych do sektora finansów publicznych	Relacja zrównoważenia wydatków bieżących, o której mowa w art. 242 ustawy	
			Różnica między dochodami bieżącymi a wydatkami bieżącymi	Różnica między dochodami bieżącymi, skorygowanymi o środki ⁷⁾ a wydatkami bieżącymi, pomniejszonymi o wydatki
Lp	6	7	8.1	8.2
Formuła			[1.1] - [2.1]	(1.1) + (4.1) + (4.2) - (2.1) - (2.1.2)
Wykonanie 2011	5 573 763,75	0,00	1 829 034,86	3 348 002,92
Wykonanie 2012	6 016 233,19	0,00	1 553 355,91	3 139 791,70
Plan 3 kw. 2013	5 128 899,63	0,00	399 654,27	1 218 806,67
2014	4 220 838,07	0,00	281 498,07	1 555 783,09
2015	3 325 054,51	0,00	1 136 887,01	1 136 887,01
2016	2 535 508,95	0,00	1 170 993,62	1 170 993,62
2017	1 836 255,00	0,00	1 206 123,42	1 206 123,42
2018	1 346 847,00	0,00	1 242 307,12	1 242 307,12
2019	857 499,00	0,00	1 279 576,34	1 279 576,34
2020	385 531,00	0,00	1 317 963,63	1 317 963,63
2021	118 623,00	0,00	1 357 502,53	1 357 502,53
2022	0,00	0,00	1 398 227,62	1 398 227,62

7) Skorygowanie o środki określone w przepisach dotyczących w szczególności powiększenia o nadwyżkę budżetową z lat ubiegłych, zgodnie z art. 242 ustawy.
8) Pomniejszenie wydatków bieżących, zgodnie z art. 36 ust. 1 pkt 1 ustawy z dnia 7 grudnia 2012 r. o zmianie niektórych ustaw w związku z realizacją ustawy budżetowej, dotyczy lat 2013-2015.

Wskaźnik spłaty zobowiązań									
Lp	Wyszczególnienie								
	Wskaźnik planowanej łącznej kwoty spłaty zobowiązań, o której mowa w art. 243 ust. 1 ustawy do dochodów, bez uwzględnienia zobowiązań samorządu terytorialnego i bez uwzględnienia ustawowych wyłączeń przypadających na dany rok	Wskaźnik planowanej łącznej kwoty spłaty zobowiązań, o której mowa w art. 243 ust. 1 ustawy do dochodów, bez uwzględnienia zobowiązań samorządu terytorialnego i bez uwzględnienia ustawowych wyłączeń przypadających na dany rok	Kwota zobowiązań utworzonego przez jednostkę samorządu terytorialnego w danym roku budżetowym, podlegająca doliczeniu zgodnie z art. 244 ustawy	Wskaźnik planowanej łącznej kwoty spłaty zobowiązań, o której mowa w art. 243 ust. 1 ustawy do dochodów, bez uwzględnienia zobowiązań samorządu terytorialnego i bez uwzględnienia ustawowych wyłączeń przypadających na dany rok	Wskaźnik dochodów powiększonych o dotynki ze sprzedaży majątku oraz o przychody z tytułu świadczeń do dochodów budżetu, ustalony dla danego roku (wskaźnik jednoroczny)	Dopuszczalny wskaźnik spłaty zobowiązań określony w art. 243 ustawy, po uwzględnieniu wyłączeń ⁹⁾	Dopuszczalny wskaźnik spłaty zobowiązań określony w art. 243 ustawy, po uwzględnieniu ustawowych wyłączeń, obliczony w oparciu o wykonanie roku poprzedzającego (wskaźnik ustalony w oparciu o średnią arytmetyczną z 3 x poprzedzających lat)	Informacja o spełnieniu zobowiązań określonego w art. 243 ustawy, po uwzględnieniu zobowiązań z tytułu samorządu terytorialnego oraz po uwzględnieniu ustawowych wyłączeń, obliczonego w oparciu o plan 3 letniowy roku poprzedzającego rok budżetowy	Informacja o spełnieniu zobowiązań określonego w art. 243 ustawy, po uwzględnieniu zobowiązań z tytułu samorządu terytorialnego oraz po uwzględnieniu ustawowych wyłączeń, obliczonego w oparciu o plan 3 letniowy roku poprzedzającego rok budżetowy
Formula	$(2.1.1) + (2.1.3.1) + (5.1) / (1)$	$(2.1.1) + (2.1.3.1) + (5.1) + (5.3)$	$(2.1.1) + (2.1.3.1) + (5.1) + (5.3) + (5.4)$	$(10.1) + (10.2) + (10.3) + (10.4) + (10.5) + (10.6) + (10.7) + (10.8) + (10.9) + (10.10) + (10.11) + (10.12) + (10.13) + (10.14) + (10.15) + (10.16) + (10.17) + (10.18) + (10.19) + (10.20) + (10.21) + (10.22) + (10.23) + (10.24) + (10.25) + (10.26) + (10.27) + (10.28) + (10.29) + (10.30) + (10.31) + (10.32) + (10.33) + (10.34) + (10.35) + (10.36) + (10.37) + (10.38) + (10.39) + (10.40) + (10.41) + (10.42) + (10.43) + (10.44) + (10.45) + (10.46) + (10.47) + (10.48) + (10.49) + (10.50) + (10.51) + (10.52) + (10.53) + (10.54) + (10.55) + (10.56) + (10.57) + (10.58) + (10.59) + (10.60) + (10.61) + (10.62) + (10.63) + (10.64) + (10.65) + (10.66) + (10.67) + (10.68) + (10.69) + (10.70) + (10.71) + (10.72) + (10.73) + (10.74) + (10.75) + (10.76) + (10.77) + (10.78) + (10.79) + (10.80) + (10.81) + (10.82) + (10.83) + (10.84) + (10.85) + (10.86) + (10.87) + (10.88) + (10.89) + (10.90) + (10.91) + (10.92) + (10.93) + (10.94) + (10.95) + (10.96) + (10.97) + (10.98) + (10.99) + (10.100)$	średnia z trzech poprzedzających lat [9.5]	średnia z trzech poprzedzających lat [9.5]	[9.6] – [9.4]	[9.6.1] – [9.4]	
Wykonanie 2011	3,07%	3,07%	0,00	7,86%	0,00%	9,6.1	TAK	TAK	
Wykonanie 2012	3,69%	3,69%	0,00	5,73%	0,00%	0,00%	TAK	TAK	
Plan 3 kw. 2013	5,26%	5,26%	0,00	3,22%	0,00%	0,00%	TAK	TAK	
2014	4,12%	4,12%	0,00	3,18%	5,60%	7,34%	TAK	TAK	
2015	3,87%	3,87%	0,00	5,85%	4,04%	5,78%	TAK	TAK	
2016	3,32%	3,32%	0,00	5,85%	4,08%	5,82%	TAK	TAK	
2017	2,85%	2,85%	0,00	5,85%	4,96%	4,96%	TAK	TAK	
2018	2,08%	2,08%	0,00	5,85%	5,85%	5,85%	TAK	TAK	
2019	1,96%	1,96%	0,00	5,85%	5,85%	5,85%	TAK	TAK	
2020	1,69%	1,69%	0,00	5,85%	5,85%	5,85%	TAK	TAK	
2021	0,75%	0,75%	0,00	5,85%	5,85%	5,85%	TAK	TAK	
2022	0,32%	0,32%	0,00	5,85%	5,85%	5,85%	TAK	TAK	

9) W pozycji wykazuje się w szczególności wyłączenia wynikające z art. 36 ustawy z dnia 7 grudnia 2012 r. o zmianie niektórych ustaw w związku z realizacją ustawy budżetowej oraz wyłączenia związane z emisją obligacji przychodowych. Identyfikacyjne wyłączenia dotyczą pozycji 9.6.1.

Wyszczególnienie	Przeznaczenie prognozowanej nadwyżki budżetowej ¹⁰⁾	w tym na:		Informacje uzupełniające o wybranych rodzajach wydatków budżetowych						
		Spłaty kredytów, pożyczek i wykup papierów wartościowych	Wydatki bieżące na wynagrodzenia i składki od nich naliczane	Wydatki związane z funkcjonowaniem organów jednostki samorządu terytorialnego ¹¹⁾	Wydatki objęte limitem, o którym mowa w art. 226 ust. 3 pkt 4 ustawy	z tego:		Wydatki inwestycyjne kontynuowane ¹²⁾	Nowe wydatki inwestycyjne ¹³⁾	Wydatki majątkowe w formie dotacji
						bieżące	majątkowe			
Lp	10	10.1	11.1	11.2	11.3	11.3.1	11.3.2	11.4	11.5	11.6
Formuła					[11.3.1] + [11.3.2]					
Wykonanie 2011	0,00	0,00	10 897 319,28	0,00	8 314 171,69	467 757,08	7 846 414,61	0,00	0,00	0,00
Wykonanie 2012	0,00	0,00	11 309 037,16	0,00	5 500 593,11	814 209,25	4 686 383,86	0,00	0,00	0,00
Plan 3 kw. 2013	0,00	0,00	12 161 715,50	3 522 911,40	437 194,00	381 074,00	56 120,00	54 120,00	834 814,32	174 400,00
2014	0,00	0,00	12 408 933,42	3 563 235,78	2 166 820,73	99 532,95	2 067 287,78	1 845 917,55	956 011,83	12 000,00
2015	895 783,56	895 783,56	12 756 383,56	3 663 006,38	1 303 903,37	25 880,00	1 278 023,37	1 278 023,37	1 239 414,79	0,00
2016	789 545,56	789 545,56	13 113 562,30	3 765 570,56	1 230,00	1 230,00	0,00	0,00	2 726 072,81	0,00
2017	699 253,95	699 253,95	13 480 742,04	3 871 006,54	0,00	0,00	0,00	0,00	2 921 832,96	0,00
2018	489 408,00	489 408,00	13 858 202,82	3 979 394,72	0,00	0,00	0,00	0,00	0,00	0,00
2019	489 408,00	489 408,00	14 246 232,50	4 090 817,77	0,00	0,00	0,00	0,00	0,00	0,00
2020	471 908,00	471 908,00	14 645 127,01	4 205 360,67	0,00	0,00	0,00	0,00	0,00	0,00
2021	266 908,00	266 908,00	15 055 190,56	4 323 110,77	0,00	0,00	0,00	0,00	0,00	0,00
2022	118 623,00	118 623,00	15 476 735,90	4 444 157,87	0,00	0,00	0,00	0,00	0,00	0,00

10) Przeznaczenie nadwyżki budżetowej, inne niż spłaty kredytów, pożyczek i wykup papierów wartościowych, wymaga określenia w objaśnieniach do wieloletniej prognozy finansowej.
11) W pozycji wykazuje się kwoty wydatków w ramach zadań własnych klasyfikowanych w dziale 750- Administracja publiczna w rozdziałach właściwych dla organów i urzędów jednostki samorządu terytorialnego (rozdziały od 75017 do 75023).

12) W pozycji wykazuje się wartość inwestycji rozpoczętych co najmniej w poprzednim roku budżetowym, którego dotyczy kolumna.

13) W pozycji wykazuje się wartość nowych inwestycji, które planuje się rozpocząć w roku, którego dotyczy kolumna.

Wyszczególnienie	Finansowanie programów, projektów lub zadań realizowanych z udziałem środków, o których mowa w art. 5 ust. 1 pkt 2 i 3 ustawy									
	w tym:		w tym:		w tym:		w tym:		w tym:	
	Dochody bieżące na programy, projekty lub zadania finansowane z udziałem środków, o których mowa w art. 5 ust. 1 pkt 2 i 3 ustawy	środki określone w art. 5 ust. 1 pkt 2 ustawy	środki określone w art. 5 ust. 1 pkt 2 ustawy	środki określone w art. 5 ust. 1 pkt 2 ustawy	Dochody majątkowe na programy, projekty lub zadania finansowane z udziałem środków, o których mowa w art. 5 ust. 1 pkt 2 i 3 ustawy	środki określone w art. 5 ust. 1 pkt 2 ustawy	środki określone w art. 5 ust. 1 pkt 2 ustawy	Wydatki bieżące na programy, projekty lub zadania finansowane z udziałem środków, o których mowa w art. 5 ust. 1 pkt 2 i 3 ustawy	Wydatki bieżące na realizację programu, projektu lub zadania wynikające wyłącznie z zawartych umów z podmiotem dysponującym środkami, o których mowa w art. 5 ust. 1 pkt 2 ustawy	Wydatki bieżące na realizację programu, projektu lub zadania wynikające wyłącznie z zawartych umów z podmiotem dysponującym środkami, o których mowa w art. 5 ust. 1 pkt 2 ustawy
Lp	12.1	12.1.1	12.1.1.1	12.1.1.1	12.2	12.2.1	12.2.1.1	12.3	12.3.1	12.3.2
Formuła										
Wykonanie 2011	0,00	313 630,22	0,00	0,00	0,00	2 226 774,90	0,00	0,00	389 253,08	0,00
Wykonanie 2012	0,00	262 887,12	0,00	0,00	0,00	647 947,41	0,00	0,00	312 887,12	0,00
Plan 3 kw. 2013	189 517,78	179 248,38	0,00	0,00	81 827,21	81 827,21	81 827,21	0,00	0,00	0,00
2014	156 308,54	152 715,24	0,00	0,00	1 489 325,37	1 489 325,37	680 943,50	75 700,00	75 700,00	0,00
2015	0,00	0,00	0,00	0,00	0,00	0,00	0,00	24 650,00	24 650,00	0,00
2016	0,00	0,00	0,00	0,00	0,00	0,00	0,00	0,00	0,00	0,00
2017	0,00	0,00	0,00	0,00	0,00	0,00	0,00	0,00	0,00	0,00
2018	0,00	0,00	0,00	0,00	0,00	0,00	0,00	0,00	0,00	0,00
2019	0,00	0,00	0,00	0,00	0,00	0,00	0,00	0,00	0,00	0,00
2020	0,00	0,00	0,00	0,00	0,00	0,00	0,00	0,00	0,00	0,00
2021	0,00	0,00	0,00	0,00	0,00	0,00	0,00	0,00	0,00	0,00
2022	0,00	0,00	0,00	0,00	0,00	0,00	0,00	0,00	0,00	0,00

14) W pozycji 12.1.1.1, 12.2.1.1, 12.3.2, 12.4.2., 12.5.1, 12.6.1, 12.7.1 oraz poz. 12.8.1. wykazuje się wyłącznie kwoty wynikające z umów na realizację programu, projektu lub zadania zawartych na dzień uchwalenia prognozy, a nieplanowanych do zawarcia w okresie prognozy.

Wyszczególnienie	Wydatki majątkowe na programy, projekty lub zadania finansowane z udziałem środków, o których mowa w art. 5 ust. 1 pkt 2 ustawy		w tym: finansowane środkami określonymi w art. 5 ust. 1 pkt 2 ustawy	Wydatki majątkowe na realizację programu, projektu lub zadania wynikające wyłącznie z zawartych umów z podmiotem dysponującym środkami, o których mowa w art. 5 ust. 1 pkt 2 ustawy	Wydatki na wkład krajowy w związku z umową na realizację programu, projektu lub zadania finansowanego z udziałem środków, o których mowa w art. 5 ust. 1 pkt 2 ustawy bez względu na stopień finansowania tymi środkami	w tym: w związku z już zawartą umową na realizację programu, projektu lub zadania	Wydatki na wkład krajowy w związku z umową na realizację programu, projektu lub zadania finansowanego w całości w art. 5 ust. 1 pkt 2 ustawy 15)	w tym: w związku z już zawartą umową na realizację programu, projektu lub zadania	Przychody z tytułu kredytów, pożyczek, emisji papierów wartościowych na realizację programu, projektu lub zadania finansowanego z udziałem środków, o których mowa w art. 5 ust. 1 pkt 2 ustawy bez względu na stopień finansowania tymi środkami	w tym: w związku z już zawartą umową na realizację programu, projektu lub zadania
	12.4	12.4.1								
Lp	12.4	12.4.1	12.4.2	12.5	12.5.1	12.6	12.6.1	12.7	12.7.1	
Formuła										
Wykonanie 2011	0,00	2 652 472,09	0,00	0,00	0,00	0,00	0,00	0,00	0,00	0,00
Wykonanie 2012	0,00	533 089,45	0,00	0,00	0,00	0,00	0,00	0,00	0,00	0,00
Plan 3 kw. 2013	54 120,00	46 002,00	0,00	0,00	0,00	0,00	0,00	0,00	0,00	0,00
2014	2 294 127,75	1 489 325,37	801 110,00	0,00	0,00	0,00	0,00	0,00	0,00	0,00
2015	0,00	0,00	0,00	0,00	0,00	0,00	0,00	0,00	0,00	0,00
2016	0,00	0,00	0,00	0,00	0,00	0,00	0,00	0,00	0,00	0,00
2017	0,00	0,00	0,00	0,00	0,00	0,00	0,00	0,00	0,00	0,00
2018	0,00	0,00	0,00	0,00	0,00	0,00	0,00	0,00	0,00	0,00
2019	0,00	0,00	0,00	0,00	0,00	0,00	0,00	0,00	0,00	0,00
2020	0,00	0,00	0,00	0,00	0,00	0,00	0,00	0,00	0,00	0,00
2021	0,00	0,00	0,00	0,00	0,00	0,00	0,00	0,00	0,00	0,00
2022	0,00	0,00	0,00	0,00	0,00	0,00	0,00	0,00	0,00	0,00

15) Przez program, projekt lub zadanie finansowane w co najmniej 60% środkami, o których mowa w art. 5 ust. 1 pkt 2 ustawy, należy rozumieć także taki program, projekt lub zadanie przynoszące dochód, dla których poziom finansowania ze środków, o których mowa w art. 5 ust. 1 pkt 2 ustawy, ustala się po odliczeniu zdyskontowanego dochodu obliczanego zgodnie z przepisami Unii Europejskiej dotyczącymi takiego programu, projektu lub zadania.

Wyszczególnienie	Kwoty dotyczące przejęcia i spłaty zobowiązań po samodzielnym zakładach opieki zdrowotnej oraz pokrycia ujemnego wyniku								
	Przychody z tytułu kredytów, pożyczek, emisji papierów wartościowych powstające w związku z zawartą do dnia 31 grudnia 2013 r. umową na realizację programu, projektu lub zadania finansowanego w całości lub części z budżetu państwa, o którym mowa w art. 5 ust. 1 pkt 2 ustawy	w tym: w związku z już zawartą umową na realizację programu, projektu lub zadania	Kwota zobowiązań wynikających z przejęcia przez jednostkę samorządu terytorialnego zobowiązań po likwidowanych i przekształcanych samodzielnym zakładach opieki zdrowotnej	Dochody budżetowe z tytułu dotacji celowej z budżetu państwa, o której mowa w art. 196 ustawy z dnia 15 kwietnia 2011 r. o działalności leczniczej (Dz.U. Nr 112, poz. 654, z późn. zm.)	Wysokość zobowiązań podlegających umorzeniu, o którym mowa w art. 190 ustawy o działalności leczniczej	Wydatki na spłatę przejętych zobowiązań samodzielnego publicznego zakładu opieki zdrowotnej likwidowanego na zasadach określonych w przepisach o działalności leczniczej	Wydatki na spłatę zobowiązań samodzielnego publicznego zakładu opieki zdrowotnej przejętych do końca 2011 r. na podstawie przepisów o zakładach opieki zdrowotnej	Wydatki bieżące na pokrycie ujemnego wyniku finansowego samodzielnego publicznego zakładu opieki zdrowotnej	
Lp	12.8	12.8.1	13.1	13.2	13.3	13.4	13.5	13.6	13.7
Formuła									
Wykonanie 2011	0,00	0,00	0,00	0,00	0,00	0,00	0,00	0,00	0,00
Wykonanie 2012	0,00	0,00	0,00	0,00	0,00	0,00	0,00	0,00	0,00
Plan 3 kw. 2013	0,00	0,00	0,00	0,00	0,00	0,00	0,00	0,00	0,00
2014	0,00	0,00	0,00	0,00	0,00	0,00	0,00	0,00	0,00
2015	0,00	0,00	0,00	0,00	0,00	0,00	0,00	0,00	0,00
2016	0,00	0,00	0,00	0,00	0,00	0,00	0,00	0,00	0,00
2017	0,00	0,00	0,00	0,00	0,00	0,00	0,00	0,00	0,00
2018	0,00	0,00	0,00	0,00	0,00	0,00	0,00	0,00	0,00
2019	0,00	0,00	0,00	0,00	0,00	0,00	0,00	0,00	0,00
2020	0,00	0,00	0,00	0,00	0,00	0,00	0,00	0,00	0,00
2021	0,00	0,00	0,00	0,00	0,00	0,00	0,00	0,00	0,00
2022	0,00	0,00	0,00	0,00	0,00	0,00	0,00	0,00	0,00


Wyszczególnienie	Dane uzupełniające o długi i jego spłacie						Wynik operacji niekasowych wpływających na kwotę długu (m.in. umorzenia, różnice kursowe) x
	14.1	14.2	14.3	14.3.1	14.3.2	14.3.3	
Spłaty rat kapitałowych oraz wykup papierów wartościowych, o których mowa w pkt. 5.1., wynikające wyłącznie z tytułu zobowiązań już x zaciągniętych	Kwota długu, którego planowana spłata dokona się z wydatków budżetu x	Wydatki zmniejszające dług x	w tym:			wypłaty z tytułu wymagalnych poręczeń i gwarancji x	
Formula	14.1	14.2	14.3	14.3.1	14.3.2	14.3.3	14.4
Wykonanie 2011	0,00	296,00	0,00	0,00	0,00	0,00	0,00
Wykonanie 2012	0,00	0,00	0,00	0,00	0,00	0,00	0,00
Plan 3 kw. 2013	0,00	0,00	0,00	0,00	0,00	0,00	0,00
2014	908 061,56	0,00	0,00	0,00	0,00	0,00	0,00
2015	895 733,56	0,00	0,00	0,00	0,00	0,00	0,00
2016	789 545,56	0,00	0,00	0,00	0,00	0,00	0,00
2017	699 253,95	0,00	0,00	0,00	0,00	0,00	0,00
2018	489 408,00	0,00	0,00	0,00	0,00	0,00	0,00
2019	489 408,00	0,00	0,00	0,00	0,00	0,00	0,00
2020	471 908,00	0,00	0,00	0,00	0,00	0,00	0,00
2021	266 908,00	0,00	0,00	0,00	0,00	0,00	0,00
2022	118 623,00	0,00	0,00	0,00	0,00	0,00	0,00

* Informacja o spełnieniu wskaźnika spłaty zobowiązań określonego w art. 243 ustawy po uwzględnieniu zobowiązań z tytułu wydatków samorządu terytorialnego, oraz po uwzględnieniu ustawowych wyłączeń zostanie automatycznie wygenerowana przez aplikację wskazaną przez Ministra Finansów, o której mowa w § 4 ust. 1 rozporządzenia Ministra Finansów z dnia 10 stycznia 2013 r. Automatyczne wyliczenia danych na podstawie wartości historycznych i prognozowanych przez jednostkę samorządu terytorialnego dotyczą w szczególności także poz. 9.6-9.6.1 i pozycji z sekcji nr 16.

** Należy wskazać jedną z następujących podstaw prawnych: art. 240a ust. 4 / art. 240a ust. 8 / art. 240b ustawy określającej procedurę jako objęta jest jednostka samorządu terytorialnego. x - pozycje oznaczone symbolem „x” sporządza się na okres, na który zaciągnięto oraz planuje się zaciągnąć zobowiązania dłużne (prognoza kwoty długu). Okres ten nie podlega wyliczeniu w sytuacji planowania wydatków z tytułu niewymagalnych poręczeń i gwarancji. W przypadku planowania wydatków z tytułu niewymagalnych poręczeń i gwarancji, wykraczających poza wspomniany okres, należy zamieścić w objaśnieniach do wieloletniej prognozy finansowej. W przypadku, gdy kwoty wydatków wynikające z limitów wydatków na przedsięwzięcia wykraczają poza okres prognozy kwoty długu to pozycje oznaczone symbolem „x” sporządza się do ostatniego roku, na który ustalono limit wydatków na realizację przedsięwzięć wieloletnich.

16) Pozycje sekcji 15 są wykazywane wyłącznie przez jednostki samorządu terytorialnego emitujące obligacje przychodowe.

17) Pozycje sekcji 16 wykazują wyłącznie jednostki objęte procedurą wynikającą z art. 240a lub art. 240b ustawy



BURMISTRZ

mgr Rita Serafin

Objaśnienia wartości przyjętych w Wieloletniej Prognozie Finansowej na lata 2014-2022

Uwagi ogólne:

W Wieloletniej Prognozie Finansowej w roku 2013 przyjęto wartości według planu na dzień 30.09.2013 r.

Dochody:

W roku 2014 zaplanowano dochody bieżące w wysokości 97% prognozowanych wpływów w zakresie podatku: od nieruchomości, od środków transportowych, rolnego i leśnego. Wielkość udziałów w podatku dochodowym od osób fizycznych ustalono w wysokości 95% prognozy Ministerstwa Finansów dla gminy Kuźnia Raciborska. Wysokości subwencji ogólnej zaplanowano w wysokości prognozowanej przez Ministerstwo Finansów dla naszej gminy. Kwoty dotacji celowych na zadania rządowe realizowane przez gminę, jak również dotacje na zadania własne gminy ujęto w wysokościach zgodnych ze wskaźnikami Śląskiego Urzędu Wojewódzkiego i Krajowego Biura Wyborczego.

Dochody ze sprzedaży majątku w roku 2014 zaplanowano w oparciu o dane pozyskane z wydziału merytorycznego – planuje się m.in. sprzedaż mieszkań, sprzedaż działek pod budownictwo indywidualne, sprzedaż działek pod działalność handlową oraz sprzedaż innych nieruchomości gminnych. Zakłada się, że w latach 2015-2022 dochody bieżące, dochody majątkowe jak również dochody ze sprzedaży majątku będą wzrastać o 3 %.

Wydatki:

Prognozowane kwoty wydatków bieżących w latach 2016-2022 oparto o założenie, że corocznie będą wzrastać nie więcej niż o 3 %, natomiast wydatki bieżące w roku 2015 utrzymano na poziomie roku 2014. W wydatkach bieżących uwzględniono najważniejsze potrzeby, ograniczając je do niezbędnego minimum. Wśród wydatków bieżących największą pozycję stanowią wydatki na wynagrodzenia i składki od nich naliczane, które w każdym roku wzrastać będą o 2,8%, Pozycja „Wydatki związane z funkcjonowaniem organów j.s.t.” obejmuje wydatki bieżące zaplanowane w rozdziale 75022 Rady gmin (miast i miast na prawach powiatu) oraz w rozdziale 75023 Urzędy gmin (miast i miast na prawach powiatu). W latach 2015-2022 zaplanowano ich wzrost corocznie o 2,8 %. Wydatki na obsługę długu zaplanowano na podstawie harmonogramów spłat zaciągniętych kredytów i pożyczek. W latach 2015-2022 odsetki od kredytów wyliczono w wysokości 4,30 % od zadłużenia z roku poprzedniego, zaś

odsetki od pożyczek wyliczono w wysokości 4 % od zadłużenia z roku poprzedniego. Na rok 2014 przyjęto odsetki od pożyczek i kredytów wg wielkości podanych przez instytucje kredytujące (bank i WFOŚiGW).

Wydatki z tytułu udzielonych poręczeń planuje się w ramach udzielonego poręczenia Gminnemu Przedsiębiorstwu Wodociągów i Kanalizacji, któremu gmina poręczyła spłatę pożyczki udzielonej przez WFOŚiGW w Katowicach. Udzielone poręczenie obowiązuje do dnia 31.12.2020 roku, a ewentualna spłata poręczenia w całości zabezpieczona jest w wydatkach w latach 2014-2020.

W ramach przedsięwzięć bieżących wyszczególnionych w załączniku do uchwały w sprawie Wieloletniej Prognozy Finansowej wykazano kwoty wynikające z zawartych już umów.

Wydatki majątkowe zaplanowano na przedsięwzięcia przewidziane w załączniku nr 2 do uchwały w sprawie Wieloletniej Prognozy Finansowej. W pozostałym zakresie przewiduje się realizację inwestycji rocznych.

Przychody:

Poza pożyczką w wysokości 120.281,00 zł planowaną do zaciągnięcia w 2014 roku nie planuje się zaciągania nowych przychodów z tytułu kredytów i pożyczek.

Rozchody:

Spłatę długu zaplanowano na podstawie harmonogramu spłat zaciągniętych i planowanych do zaciągnięcia kredytów i pożyczek.

Wynik budżetu

Pozycja wynik budżetu jest różnicą między pozycjami I „Dochody”, a pozycją II „Wydatki” .


Finansowanie deficytu i przeznaczenie nadwyżki:

Nadwyżkę w latach 2015-2022 planuje się przeznaczyć na spłatę wcześniej zaciągniętych zobowiązań, natomiast źródłem pokrycia planowanego deficytu w 2014 roku są wolne środki.

Kwota długu i sposób jego sfinansowania:

Kwota wykazana jako dług na koniec każdego roku jest wynikiem działania: dług z poprzedniego roku + zaciągany dług – spłata długu.

Sposób finansowania długu – przyjmuje się, że spłata długu finansowana jest w pierwszej kolejności z nadwyżki budżetowej, w następnej kolejności dług finansuje się nowo zaciąganym długiem.



BURMISTRZ
mgr Rita Serofin