

**Zarządzenie Nr B.0050.241.2017**  
**Burmistrza Miasta Kuźnia Raciborska**  
**z dnia 25 września 2017 roku**

**w sprawie: zmiany Wieloletniej Prognozy Finansowej Gminy Kuźnia Raciborska**

Na podstawie, art. 30 ust. 1 ustawy z dnia 8 marca 1990 r. o samorządzie gminnym (tekst jednolity Dz. U. z 2016 r. poz. 446 z późn. zm.) i art. 232 ustawy z dnia 27 sierpnia 2009 roku o finansach publicznych (tekst jednolity Dz.U. z 2016 r. poz. 1870 z późn. zm.) oraz w związku z Zarządzeniem Nr B.0050.240.2017 Burmistrza Miasta Kuźnia Raciborska z dnia 25.09.2017 roku w sprawie zmian w budżecie gminy na 2017 rok

**zarządzam, co następuje:**

**§ 1**

1. Dokonać zmiany Wieloletniej Prognozy Finansowej Gminy Kuźnia Raciborska przyjętej w Uchwale Nr XXVI/230/2016 Rady Miejskiej w Kuźni Raciborskiej z dnia 22.12.2016 r. w sprawie Wieloletniej Prognozy Finansowej Gminy Kuźnia Raciborska (z późniejszymi zmianami) zgodnie z załącznikiem nr 1 do niniejszego zarządzenia.
2. Powyższa zmiana polega na:
  - a) zwiększeniu w 2017 roku dochodów ogółem i bieżących o 420.400,00 zł, w tym z tytułu dotacji i środków przeznaczonych na cele bieżące o 420.400,00 zł oraz zmianie kwot dochodów w latach 2018-2022;
  - b) zwiększeniu w 2017 roku wydatków ogółem o 420.400,00 zł, w tym zwiększeniu wydatków bieżących per saldo o 413.400,00 zł i zwiększeniu wydatków majątkowych o 7.000,00 zł oraz zmianie kwot wydatków w latach 2018-2022;
  - c) zwiększeniu w 2017 roku wydatków na wynagrodzenia i składki od nich naliczane 3.310,00 zł oraz zmianie kwot tych wydatków w latach 2018-2022.

**§ 2**

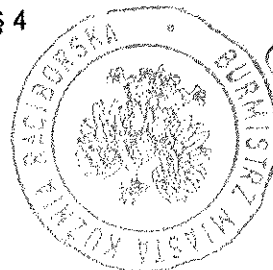
Objaśnienia przyjętych wartości w Wieloletniej Prognozie Finansowej Gminy Kuźnia Raciborska stanowią załącznik nr 2 do niniejszego zarządzenia.

**§ 3**

Wykonanie Zarządzenia powierza się Skarbnikowi Miasta Kuźnia Raciborska.

**§ 4**

Zarządzenie wchodzi w życie z dniem wydania.



inż. Paweł Macha

## Wieloletnia Prognoza Finansowa 1)

Załącznik nr 1 do zarządzenia nr B.0050.241.2017 Burmistrza Miasta Kuźnia Raciborska z dnia 25.09.2017 r.

Lp	1	z tego:										w tym:	
		w tym:										w tym:	
		1.1	1.1.1	1.1.2	1.1.3	1.1.4	1.1.5	1.2	1.2.1	1.2.2	z tytułu dotacji oraz środków przeznaczonych na inwestycje	ze sprzedaży majątku x	
Wyszczególnienie	Dochody ogółem x	Dochody bieżące x	dochody z tytułu udziału we wpływach z podatku dochodowego od osób fizycznych	dochody z tytułu udziału we wpływach z podatku dochodowego od osób prawnych	Podatki i opłaty 3)	z podatku od nieruchomości	z subwencji ogólnej	z tytułu dotacji i środków przeznaczonych na cele bieżące	Dochody majątkowe x				
Wykonanie 2014	31 131 005,89	29 626 600,22	5 898 185,00	137 875,34	7 672 777,49	5 312 988,87	10 667 479,00	4 157 454,98	1 504 405,67	553 114,38	929 888,34		
Wykonanie 2015	31 048 026,91	29 641 209,42	6 000 564,00	75 315,69	7 464 701,64	5 159 201,09	11 410 314,00	3 863 590,05	1 406 817,49	191 666,35	1 203 948,09		
Plan 3 kw. 2016	37 463 750,57	36 231 220,39	6 331 002,00	100 000,00	7 495 484,00	5 150 000,00	11 698 858,00	8 344 575,45	1 232 530,18	386 199,00	846 331,18		
2017	40 025 715,16	38 599 150,00	6 932 093,00	100 000,00	7 764 786,00	5 367 898,00	12 770 968,00	9 840 138,87	1 426 565,16	685 918,16	740 647,00		
2018	40 546 049,46	39 100 938,95	7 022 210,21	101 300,00	7 865 728,21	5 437 680,67	12 936 990,58	9 966 060,68	1 445 110,51	694 835,10	750 275,42		
2019	41 073 148,10	39 609 251,16	7 113 498,94	102 616,90	7 967 982,69	5 508 370,53	13 105 171,46	10 097 645,45	1 463 896,94	703 867,95	760 028,98		
2020	41 607 099,02	40 124 171,42	7 205 974,43	103 950,92	8 071 566,46	5 579 979,34	13 275 538,68	10 228 914,86	1 482 927,60	713 018,24	769 909,37		
2021	42 147 991,31	40 645 785,65	7 299 652,09	105 302,28	8 176 496,83	5 655 519,07	13 448 120,67	10 361 890,74	1 502 205,66	722 287,47	779 918,18		
2022	42 695 915,20	41 174 180,86	7 394 547,57	106 671,21	8 282 791,28	5 726 001,82	13 622 946,24	10 496 595,33	1 521 734,34	731 677,21	790 057,13		

1) Wzór można być stosowany także w układzie pionowym, w którym poszczególne pozycje są przedstawione w kolumnach, a lata, w których  
 2) Zgodnie z art. 227 ustawy z dnia 27 sierpnia 2008 r. o finansach publicznych (Dz. U. z 2013 r. poz. 985 z póź. zm., zwaną dalej „Ustawą”, wieloletnia prognoza finansowa obejmuje okres roku budżetowego oraz co najmniej trzech kolejnych lat. W sytuacji dłuższego okresu prognozowania finansowego wzór stosuje się także dla lat  
 wykraczających poza minimalny (4 letni) okres prognozy, wynikający z art. 227 ustawy.  
 3) W pozycji wykazuje się kwoty wszystkich podatków i opłat pobieranych przez jednostki samorządu terytorialnego, a nie tylko podatków i opłat lokalnych.

Lp	Wydatki ogółem x	z tego:							Wydatki majątkowe x	
		w tym:								
		Wydatki bieżące x	z tytułu poręczeń i gwarancji x	w tym:	na spłatę przejętych zobowiązań samodzielnego publicznego zakładu opieki zdrowotnej przekazanego na zasadach określonych w przepisach o działalności w lecznictwie, w wysokości w jakiej nie podlega sfinansowaniu dotacją z budżetu państwa 4)	wydatki na obsługę długu x	odsetki i dyskonto określone w art. 243 ust. 1 ustawy x	odsetki i dyskonto podlegające wyłączeniu z limitu w którym mowa w art. 243 ustawy, w terminie nie dłuższym niż 90 dni po zakończeniu zadania i otrzymaniu refundacji z tych środków (bez odsetek i dyskonta od zobowiązań na wkład krajowy) x		odsetki i dyskonto podlegające wyłączeniu z limitu w którym mowa w art. 243 ustawy, w którym mowa w art. 243 ustawy, z tytułu zobowiązań zaciągniętych na wkład krajowy x
2.1	2.1.1	2.1.1.1	2.1.2	2.1.3	2.1.3.1	2.1.3.1.1	2.1.3.1.2			
Wykonanie 2014	29 533 541,44	27 304 431,12	0,00	0,00	0,00	160 975,21	160 975,21	0,00	0,00	2 229 110,32
Wykonanie 2015	31 652 049,31	27 948 472,06	0,00	0,00	0,00	103 304,02	103 304,02	0,00	0,00	3 703 577,25
Plan 3 kw. 2016	37 264 448,07	33 931 703,64	150 000,00	0,00	0,00	92 031,05	92 031,05	0,00	0,00	3 332 744,43
2017	42 056 727,99	36 356 312,12	150 000,00	0,00	0,00	68 878,90	68 878,90	0,00	0,00	5 700 415,87
2018	39 996 641,46	36 828 944,18	150 000,00	0,00	0,00	87 959,01	87 959,01	0,00	0,00	3 167 697,28
2019	40 503 740,10	37 307 720,45	150 000,00	0,00	0,00	65 114,46	65 114,46	0,00	0,00	3 196 019,65
2020	41 055 191,02	37 792 720,82	112 500,00	0,00	0,00	36 763,20	36 763,20	0,00	0,00	3 262 470,20
2021	41 801 083,31	38 284 026,19	0,00	0,00	0,00	18 977,88	18 977,88	0,00	0,00	3 517 057,12
2022	42 577 292,20	38 781 718,53	0,00	0,00	0,00	5 100,83	5 100,83	0,00	0,00	3 795 573,67

4) W pozycji wyliczają się kwoty dla lat budżetowych 2013-2018.

Wyszczególnienie	Wynik budżetu x	Przychody budżetu <sup>x</sup>	Z tego:						w tym:	
			Nadwyżka budżetowa z lat ubiegłych <sup>x</sup>	na pokrycie deficytu budżetu <sup>x</sup>	Wolne środki, o których mowa w art. 217 ust.2 pkt 6 ustawy <sup>x</sup>	na pokrycie deficytu budżetu <sup>x</sup>	Kredyty, pożyczki, emisja papierów wartościowych <sup>x</sup>	na pokrycie deficytu budżetu <sup>x</sup>		Inne przychody niezwiązane z zaciąganiem długu <sup>5) x</sup>
Lp	3	4	4.1	4.1.1	4.2	4.2.1	4.3	4.3.1	4.4	4.4.1
Wykonanie 2014	1 597 464,45	1 325 168,86	0,00	0,00	1 325 168,86	0,00	0,00	0,00	0,00	0,00
Wykonanie 2015	-604 022,40	2 014 994,11	0,00	0,00	2 014 994,11	604 022,40	0,00	0,00	0,00	0,00
Plan 3 kw. 2016	199 302,50	530 243,06	0,00	0,00	530 243,06	0,00	0,00	0,00	0,00	0,00
2017	-2 031 012,83	2 685 263,78	0,00	0,00	2 385 263,78	2 031 012,83	300 000,00	0,00	0,00	0,00
2018	549 408,00	0,00	0,00	0,00	0,00	0,00	0,00	0,00	0,00	0,00
2019	569 408,00	0,00	0,00	0,00	0,00	0,00	0,00	0,00	0,00	0,00
2020	551 908,00	0,00	0,00	0,00	0,00	0,00	0,00	0,00	0,00	0,00
2021	346 908,00	0,00	0,00	0,00	0,00	0,00	0,00	0,00	0,00	0,00
2022	1 18 623,00	0,00	0,00	0,00	0,00	0,00	0,00	0,00	0,00	0,00

5) W pozycji wyliczone kwoty przychodów z tytułu prywatyzacji majątku oraz spłaty pożyczek udzielonych ze środków jednostki.

Lp	Wyszczególnienie	Rozchody budżetu x	z tego:						Kwota zobowiązań wynikających z przejęcia przez jednostkę samorządu terytorialnego zobowiązań po likwidowanych i przekształcanych jednostkach zaliczanych do sektora finansów publicznych	Różnica między dochodami bieżącymi a wydatkami bieżącymi	Różnica między dochodami bieżącymi, skorygowanymi o środki 7), a wydatkami bieżącymi, pomniejszonymi o wydatki	
			w tym:									
			5.1	5.1.1	z tego:			5.2				6
					5.1.1.1	5.1.1.2	5.1.1.3					
			łączna kwota przypadających na dany rok kwot ustawowych wyłączeń z limitu spłaty zobowiązań, o którym mowa w art. 243 ustawy x	kwota przypadających na dany rok kwot ustawowych wyłączeń określonych w art. 243 ust. 3 ustawy x	kwota przypadających na dany rok kwot ustawowych wyłączeń określonych w art. 243 ust. 3a ustawy x	kwota przypadających na dany rok kwot ustawowych wyłączeń innych niż określone w art. 243 ustawy 6) x	Inne rozchody niezwiązane ze spłatą długu	Kwota długu x				
			5.1	5.1.1	5.1.1.1	5.1.1.2	5.1.1.3	5.2	6	7	8.1	8.2
			Spłaty rat kapitałowych kredytów i pożyczek oraz wykup papierów wartościowych x	0,00	0,00	0,00	0,00	0,00	4 100 557,07	0,00	2 322 169,10	3 647 337,96
			Wykonanie 2014	908 061,56	0,00	0,00	0,00	0,00	4 100 557,07	0,00	2 322 169,10	3 647 337,96
			Wykonanie 2015	880 505,56	0,00	0,00	0,00	0,00	3 220 051,51	0,00	1 692 737,36	3 707 731,47
			Plan 3 kw. 2016	729 545,56	0,00	0,00	0,00	0,00	2 490 505,95	0,00	2 299 516,75	2 829 759,81
			2017	654 250,95	0,00	0,00	0,00	0,00	2 136 255,00	0,00	2 242 837,88	4 628 101,66
			2018	549 408,00	0,00	0,00	0,00	0,00	1 586 847,00	0,00	2 271 994,77	2 271 994,77
			2019	569 408,00	0,00	0,00	0,00	0,00	1 017 439,00	0,00	2 301 530,71	2 301 530,71
			2020	551 908,00	0,00	0,00	0,00	0,00	465 531,00	0,00	2 331 450,60	2 331 450,60
			2021	346 908,00	0,00	0,00	0,00	0,00	118 623,00	0,00	2 361 759,46	2 361 759,46
			2022	118 623,00	0,00	0,00	0,00	0,00	0,00	0,00	2 392 462,33	2 392 462,33

6) W pozycji wyliczenia wyłączenia wynikające z art. 36 ustawy z dnia 7 grudnia 2012 r. o zmianie niektórych ustaw w związku z realizacją ustawy budżetowej (Dz.U. poz. 1456 oraz z 2013 r. poz. 1199) oraz kwoty obciążonej przychodowych.

7) Skorygowanie o środki określone w przepisach dotyczących w szczególności powiększenia o nadwyżkę budżetową z lat ubiegłych, zgodnie z art. 242 ustawy.

8) Pomniejszenie wydatków bieżących, zgodnie z art. 36 ust. 1 pkt 1 ustawy z dnia 7 grudnia 2012 r. o zmianie niektórych ustaw w związku z realizacją ustawy budżetowej, dotyczy lat 2013-2015.

Wskaźnik spłaty zobowiązań										
	Wskaźnik planowanej łącznej kwoty spłaty zobowiązań, o której mowa w art. 243 ust. 1 ustawy, bez uwzględnienia zobowiązań związku współtworzonego przez jednostkę samorządu terytorialnego i bez uwzględnienia ustawowych wyłączeń przypadających na dany rok <sup>x</sup>	Wskaźnik planowanej łącznej kwoty spłaty zobowiązań, o której mowa w art. 243 ust. 1 ustawy, do dochodów, bez uwzględnienia zobowiązań związku współtworzonego przez jednostkę samorządu terytorialnego i bez uwzględnienia ustawowych wyłączeń przypadających na dany rok <sup>x</sup>	Kwota zobowiązań związku współtworzonego przez jednostkę samorządu terytorialnego przypadających do spłaty w danym roku budżetowym, podlegająca doliczeniu zgodnie z art. 244 ustawy <sup>x</sup>	Wskaźnik planowanej łącznej kwoty spłaty zobowiązań, o której mowa w art. 243 ust. 1 ustawy, do dochodów, po uwzględnieniu zobowiązań związku współtworzonego przez jednostkę samorządu terytorialnego oraz po uwzględnieniu ustawowych wyłączeń przypadających na dany rok <sup>x</sup>	Wskaźnik dochodów bieżących powiększonych o dochody ze sprzedaży majątku oraz pomniejszonych o wydatki bieżące, do dochodów budżetu, ustalony dla danego roku (wskaźnik jednoroczny) <sup>x</sup>	Dopuszczalny wskaźnik spłaty zobowiązań określony w art. 243 ustawy, po uwzględnieniu ustawowych wyłączeń <sup>9)</sup> , obliczony w oparciu o plan 3 kwartału roku poprzedzającego pierwszy rok prognozy (wskaźnik ustalony w oparciu o średnią arytmetyczną z 3 poprzednich lat) <sup>x</sup>	Dopuszczalny wskaźnik spłaty zobowiązań określony w art. 243 ustawy, po uwzględnieniu ustawowych wyłączeń <sup>9)</sup> , obliczony w oparciu o plan 3 kwartałów roku poprzedzającego pierwszy rok prognozy (wskaźnik ustalony w oparciu o średnią arytmetyczną z 3 poprzednich lat) <sup>x</sup>	Informacja o spełnieniu wskaźnika spłaty zobowiązań określonego w art. 243 ustawy, po uwzględnieniu zobowiązań związku współtworzonego przez jednostkę samorządu terytorialnego oraz po uwzględnieniu ustawowych wyłączeń <sup>9)</sup>	Informacja o spełnieniu wskaźnika spłaty zobowiązań określonego w art. 243 ustawy, po uwzględnieniu zobowiązań związku współtworzonego przez jednostkę samorządu terytorialnego oraz po uwzględnieniu ustawowych wyłączeń <sup>9)</sup>	Informacja o spełnieniu wskaźnika spłaty zobowiązań określonego w art. 243 ustawy, po uwzględnieniu zobowiązań związku współtworzonego przez jednostkę samorządu terytorialnego oraz po uwzględnieniu ustawowych wyłączeń <sup>9)</sup>
Lp	9.1	9.2	9.3	9.4	9.5	9.6	9.6.1	9.7	9.7.1	
Wykonanie 2014	3,43%	3,43%	0,00	3,43%	9,24%	X	X	X	X	
Wykonanie 2015	3,17%	3,17%	0,00	3,17%	6,07%	X	X	X	X	
Plan 3 kw. 2016	2,59%	2,59%	0,00	2,59%	7,17%	X	X	X	X	
2017	2,18%	2,18%	0,00	2,18%	7,32%	7,49%	9,29%	TAK	TAK	
2018	1,94%	1,94%	0,00	1,94%	7,32%	6,85%	8,65%	TAK	TAK	
2019	1,91%	1,91%	0,00	1,91%	7,32%	7,27%	9,06%	TAK	TAK	
2020	1,69%	1,69%	0,00	1,69%	7,32%	7,32%	7,32%	TAK	TAK	
2021	0,87%	0,87%	0,00	0,87%	7,32%	7,32%	7,32%	TAK	TAK	
2022	0,29%	0,29%	0,00	0,29%	7,32%	7,32%	7,32%	TAK	TAK	

9) W pozycji wykazuje się w szczególności wyłączenia wynikające z art. 36 ustawy z dnia 7 grudnia 2012 r. o zmianie niektórych ustaw w związku z realizacją ustawy budżetowej oraz wyłączenia związane z emisją obligacji przychodowych. Identyfikacyjne wyłączenia dotyczą pozycji 9.6.1.

Informacje uzupełniające o wybranych rodzajach wydatków budżetowych										
Wyszczególnienie	Przeznaczenie prognozowanej nadwyżki budżetowej (10)	w tym na:	Wydatki bieżące na wynagrodzenia i składki od nich naliczane	Wydatki związane z funkcjonowaniem organów jednostki samorządu terytorialnego (11)	Wydatki objęte limitem, o którym mowa w art. 226 ust. 3 pkt 4 ustawy	z tego:		Wydatki inwestycyjne kontynuowane (12)	Nowe wydatki inwestycyjne (13)	Wydatki majątkowe w formie dotacji
						bieżące	majątkowe			
Lp	10	10.1	11.1	11.2	11.3	11.3.1	11.3.2	11.4	11.5	11.6
Wykonanie 2014	0,00	0,00	12 231 853,98	3 391 888,76	1 474 759,10	90 310,67	1 384 448,43	1 384 448,43	675 398,65	11 996,26
Wykonanie 2015	0,00	0,00	12 624 785,49	3 467 993,12	1 931 399,36	78 396,67	1 853 002,69	1 825 573,69	823 332,10	250 153,43
Plan 3 kw. 2016	0,00	199 302,50	12 993 961,00	4 067 826,36	1 734 109,59	190 690,59	1 543 419,00	29 788,20	2 734 277,63	163 000,00
2017	0,00	0,00	13 431 567,05	3 915 231,09	1 670 279,26	226 785,26	1 443 494,00	1 339 804,00	2 844 892,37	578 000,00
2018	549 408,00	549 408,00	13 606 177,42	3 966 129,09	1 848 000,00	0,00	1 848 000,00	1 848 000,00	1 319 697,28	0,00
2019	569 408,00	569 408,00	13 783 057,73	4 017 688,77	1 500 000,00	0,00	1 500 000,00	1 500 000,00	1 696 019,65	0,00
2020	551 908,00	551 908,00	13 962 237,46	4 069 918,73	0,00	0,00	0,00	0,00	3 262 470,20	0,00
2021	346 908,00	346 908,00	14 143 746,57	4 122 827,67	0,00	0,00	0,00	0,00	0,00	0,00
2022	118 623,00	118 623,00	14 327 615,27	4 176 424,43	0,00	0,00	0,00	0,00	0,00	0,00

10) Przeznaczenie nadwyżki budżetowej, inne niż spłaty kredytów, pożyczek i wykup papierów wartościowych, wymaga określenia w objaśnieniach do wieloletniej prognozy finansowej.

11) W pozycji wykazuje się kwoty wydatków w ramach zadań, w których klasyfikowanych w dalsze 750- Administracja publiczna w rozdziałach właściwych dla organów i urzędów jednostki samorządu terytorialnego (rozdział od 75017 do 75023).

12) W pozycji wykazuje się wartość inwestycji rozpoczętych co najmniej w poprzednim roku budżetowym, którego dotyczy kolumna.

13) W pozycji wykazuje się wartość nowych inwestycji, które planuje się rozpocząć w roku, którego dotyczy kolumna.

Finansowanie programów, projektów lub zadań realizowanych z udziałem środków, o których mowa w art. 5 ust. 1 pkt 2 i 3 ustawy									
Wyszczególnienie	12.1	w tym:		12.2	w tym:		12.3	w tym:	
		12.1.1	12.1.1.1		12.2.1	12.2.1.1		12.3.1	12.3.2
Dochody bieżące na programy, projekty lub zadania finansowane z udziałem środków, o których mowa w art. 5 ust. 1 pkt 2 i 3 ustawy		środki określone w art. 5 ust. 1 pkt 2 ustawy	środki określone w art. 5 ust. 1 pkt 2 ustawy wynikające z zawartych umów na realizację programu, projektu lub zadania	Dochody majątkowe na programy, projekty lub zadania finansowane z udziałem środków, o których mowa w art. 5 ust. 1 pkt 2 i 3 ustawy	środki określone w art. 5 ust. 1 pkt 2 ustawy	środki określone w art. 5 ust. 1 pkt 2 ustawy wynikające z zawartych umów na realizację programu, projektu lub zadania	Wydatki bieżące na programy, projekty lub zadania finansowane z udziałem środków, o których mowa w art. 5 ust. 1 pkt 2 i 3 ustawy	Wydatki bieżące na realizację programu, projektu lub zadania wynikające wyłącznie z zawartych umów z podmiotem dysponującym środkami, o których mowa w art. 5 ust. 1 pkt 2 ustawy	
Lp				12.2	12.2.1	12.2.1.1	12.3	12.3.1	12.3.2
Wykonanie 2014	172 772,71	169 182,37	0,00	761 840,00	761 840,00	0,00	288 061,09	261 111,34	0,00
Wykonanie 2015	33 712,00	33 712,00	0,00	741 522,01	741 522,01	0,00	92 675,63	84 873,60	0,00
Plan 3 kw. 2016	141 296,59	741 522,01	137 160,59	455 358,03	455 358,03	455 358,03	165 296,59	137 160,59	137 160,59
2017	270 771,05	261 543,69	0,00	232 236,00	232 236,00	232 236,00	307 155,26	261 994,19	0,00
2018	0,00	0,00	0,00	0,00	0,00	0,00	0,00	0,00	0,00
2019	0,00	0,00	0,00	0,00	0,00	0,00	0,00	0,00	0,00
2020	0,00	0,00	0,00	0,00	0,00	0,00	0,00	0,00	0,00
2021	0,00	0,00	0,00	0,00	0,00	0,00	0,00	0,00	0,00
2022	0,00	0,00	0,00	0,00	0,00	0,00	0,00	0,00	0,00

14) W pozycji 12.1.1.1, 12.2.1.1, 12.3.2, 12.4.2., 12.5.1, 12.6.1, 12.7.1 oraz 12.8.1, wykazuje się wyłącznie kwoty wynikające z umów na realizację programu, projektu lub zadania zawartych na dzień uchwalenia prognozy, a nieplanowanych do zawarcia w okresie prognozy.



Wyszczególnienie	w tym:		Wydanki majątkowe na realizację programu, projektu lub zadania	Wydanki majątkowe na realizację umowy, projektu lub zadania finansowanego z udziałem środków, o których mowa w art. 5 ust. 1 pkt 2 ustawy bez względu na stopień finansowania tymi środkami	Wydanki na wkład krajowy w związku z umową na realizację programu, projektu lub zadania finansowanego w co najmniej 60% środkami, o których mowa w art. 5 ust. 1 pkt 2 ustawy	w tym:	Wydanki na wkład krajowy w związku z umową na realizację programu, projektu lub zadania	w tym:	Przychody z tytułu kredytów, pożyczek, emisji papierów wartościowych powstające w związku z umową na realizację programu, projektu lub zadania finansowanego z udziałem środków, o których mowa w art. 5 ust. 1 pkt 2 ustawy bez względu na stopień finansowania tymi środkami	w tym:
	Wydanki majątkowe na programy, projekty lub zadania finansowane z udziałem środków, o których mowa w art. 5 ust. 1 pkt 2 i 3 ustawy	środki finansowane określonymi w art. 5 ust. 1 pkt 2 ustawy								
Lp	12.4	12.4.1	12.4.2	12.5	12.5.1	12.6	12.6.1	12.7	12.7.1	
Wykonanie 2014	1 376 884,67	834 308,91	0,00	0,00	0,00	0,00	0,00	0,00	0,00	
Wykonanie 2015	1 955 416,11	1 325 105,72	0,00	0,00	0,00	0,00	0,00	0,00	0,00	
Plan 3 kw. 2016	0,00	0,00	0,00	0,00	0,00	0,00	0,00	0,00	0,00	
2017	458 787,71	232 236,00	232 236,00	0,00	0,00	0,00	0,00	0,00	0,00	
2018	348 000,00	0,00	0,00	0,00	0,00	0,00	0,00	0,00	0,00	
2019	0,00	0,00	0,00	0,00	0,00	0,00	0,00	0,00	0,00	
2020	0,00	0,00	0,00	0,00	0,00	0,00	0,00	0,00	0,00	
2021	0,00	0,00	0,00	0,00	0,00	0,00	0,00	0,00	0,00	
2022	0,00	0,00	0,00	0,00	0,00	0,00	0,00	0,00	0,00	

15) Przez program, projekt lub zadanie finansowane w co najmniej 60% środkami, o których mowa w art. 5 ust. 1 pkt 2 ustawy, należy rozumieć także taki program, projekt lub zadanie przynoszące dochód, dla których poziom finansowania ze środków, o których mowa w art. 5 ust. 1 pkt 2 ustawy, ustala się po odliczeniu zyskowanego dochodu obliczonego zgodnie z przepisami Unii Europejskiej dotyczącymi takiego programu, projektu lub zadania.


Wyszczególnienie	Kwoty dotyczące przejęcia i spłaty zobowiązań po samodzielnym publicznych zakładach opieki zdrowotnej oraz pokrycia ujemnego wyniku		Kwota zobowiązań wynikających z przejęcia przez jednostkę samorządu terytorialnego zobowiązań po likwidowanych i przekształconych samodzielnym zakładach opieki zdrowotnej	Dochody budżetowe z tytułu dotacji celowej z budżetu państwa, o której mowa w art. 196 ustawy z dnia 15 kwietnia 2011 r. o działalności leczniczej (Dz. U. z 2013 r. poz. 217, z późn. zm.)	Wysokość zobowiązań podlegających umorzeniu, o którym mowa w art. 190 ustawy o działalności leczniczej	Wydatki na spłatę przejętych zobowiązań samodzielnego zakładu opieki zdrowotnej przekształconego na zasadach określonych w przepisach o działalności leczniczej	Wydatki na spłatę przejętych zobowiązań samodzielnego zakładu opieki zdrowotnej	Wydatki na spłatę przejętych zobowiązań samodzielnego zakładu opieki zdrowotnej	Wydatki na spłatę przejętych zobowiązań samodzielnego zakładu opieki zdrowotnej
	Przychody z tytułu kredytów, pożyczek, emisji papierów wartościowych powstałe w związku z zawartą po dniu 1 stycznia 2013 r. umową na realizację programu, projektu lub zadania finansowanego w co najmniej 80% środkami, o których mowa w art. 5 ust. 1 pkt 2 ustawy	w tym:							
12.8	12.8.1	13.1	13.2	13.3	13.4	13.5	13.6	13.7	
Wykonanie 2014	0,00	0,00	0,00	0,00	0,00	0,00	0,00	0,00	
Wykonanie 2015	0,00	0,00	0,00	0,00	0,00	0,00	0,00	0,00	
Plan 3 kw. 2016	0,00	0,00	0,00	0,00	0,00	0,00	0,00	0,00	
2017	0,00	0,00	0,00	0,00	0,00	0,00	0,00	0,00	
2018	0,00	0,00	0,00	0,00	0,00	0,00	0,00	0,00	
2019	0,00	0,00	0,00	0,00	0,00	0,00	0,00	0,00	
2020	0,00	0,00	0,00	0,00	0,00	0,00	0,00	0,00	
2021	0,00	0,00	0,00	0,00	0,00	0,00	0,00	0,00	
2022	0,00	0,00	0,00	0,00	0,00	0,00	0,00	0,00	

Wyszczególnienie	Dane uzupełniające o długu i jego spłacie						
	Splaty rat kapitałowych oraz wykup papierów wartościowych, o których mowa w pkt. 5.1., wynikające wyłączenie z tytułu zobowiązań już zaciągniętych x	Kwota długu, którego planowana spłata dokonana się z wydatków budżetu x	Wydatki zmniejszające dług x	w tym:			Wynik operacji niekasowych wpływających na kwotę długu (m.in. umorzenia, różnice kursowe) x
Lp	14.1	14.2	14.3	14.3.1	14.3.2	14.3.3	14.4
Wykonanie 2014	908 061,56	0,00	0,00	0,00	0,00	0,00	0,00
Wykonanie 2015	880 505,56	0,00	0,00	0,00	0,00	0,00	0,00
Plan 3 kw. 2016	729 545,56	0,00	0,00	0,00	0,00	0,00	0,00
2017	654 250,95	0,00	0,00	0,00	0,00	0,00	0,00
2018	489 408,00	0,00	0,00	0,00	0,00	0,00	0,00
2019	489 408,00	0,00	0,00	0,00	0,00	0,00	0,00
2020	471 908,00	0,00	0,00	0,00	0,00	0,00	0,00
2021	266 908,00	0,00	0,00	0,00	0,00	0,00	0,00
2022	118 623,00	0,00	0,00	0,00	0,00	0,00	0,00

\* Informacja o spełnieniu wskazanik spłaty zobowiązań określonego w art. 243 ustawy po uwzględnieniu zobowiązań związku współwzornego przez jednostkę samorządu terytorialnego oraz po uwzględnieniu ustawowych wyjątków zostanie automatycznie wygenerowana przez aplikację wskazaną przez Ministra Finansów, o której mowa w § 4 ust. 1 rozporządzenia Ministra Finansów z dnia 10 stycznia 2013 r. w sprawie wieloletniej prognozy finansowej jednostki samorządu terytorialnego (Dz. U. z 2013 r. poz. 82). Automatycznie wyliczenia danych na podstawie wartości historycznych i prognozowanych przez jednostkę samorządu terytorialnego dotyczy w szczególności także pozycji 9.6.-9.6.1 i pozycji z sekcji 16.

\*\* Należy wskazać jedną z następujących podstaw prawnych: art. 240a ust. 4 / art. 240a ust. 8 / art. 240b ustawy określającej procedurę jaką objęta jest jednostka samorządu terytorialnego. X - pozycje oznaczone symbolem „x” sporządza się na okres, na który zaciągnięto oraz planuje się zaciągnąć zobowiązania dłużne (prognoza kwoty długu), okres 16 - prognoza wydatków w sytuacji planowania wydatków z tytułu niewymagalnych poręczeń i gwarancji, wykraczających poza wspomniany okres, należy zamieścić w objaśnieniach do wieloletniej prognozy niewymagalnych poręczeń i gwarancji w okresie dłuższym niż okres, na który zaciągnięto oraz planuje się zaciągnąć zobowiązania dłużne, informację o wydatkach z tytułu planowanych poręczeń i gwarancji, wykraczających poza wspomniany okres, należy zamieścić w objaśnieniach do wieloletniej prognozy finansowej. W przypadku, gdy kwoty wydatków wynikające z limitów wydatków na przedsięwzięcia wykraczają poza okres prognozy kwoty długu to pozycje oznaczone symbolem „x” sporządza się do ostatniego roku, na który ustalono limit wydatków na realizację przedsięwzięć wieloletnich.

16) Pozycje sekcji 15 są wykazywane wyłącznie przez jednostki samorządu terytorialnego emitujące obligacje przychodowe.  
17) Pozycje sekcji 16 wykazują wyłącznie jednostki objęte procedurą wyliczającą z art. 240a lub art. 240b ustawy



## **Objaśnienia wartości przyjętych w Wieloletniej Prognozie Finansowej na lata 2017-2022**

### **Uwagi ogólne:**

W Wieloletniej Prognozie Finansowej w roku 2016 przyjęto wartości według planu na dzień 30.09.2016 r.

### **Dochody:**

W roku 2017 zaplanowano dochody bieżące w wysokości 98% prognozowanych wpływów w zakresie podatku: od nieruchomości, od środków transportowych, rolnego i leśnego. Wielkość udziałów w podatku dochodowym od osób fizycznych oraz wysokości subwencji ogólnej przyjęto w wysokości 100% kwot wynikających z ustawy budżetowej dla gminy Kuźnia Raciborska na 2017 rok. Kwoty dotacji celowych na zadania rządowe realizowane przez gminę, jak również dotacje na zadania własne gminy ujęto w wysokościach zgodnych ze wskaźnikami Śląskiego Urzędu Wojewódzkiego i Krajowego Biura Wyborczego.

Dochody ze sprzedaży majątku w roku 2017 zaplanowano w oparciu o dane pozyskane z wydziału merytorycznego – planuje się m.in. sprzedaż mieszkań, sprzedaż działek pod budownictwo indywidualne oraz sprzedaż innych nieruchomości gminnych. Zakłada się, że w latach 2018-2022 dochody bieżące, dochody majątkowe jak również dochody ze sprzedaży majątku będą wzrastać o 1,3 %.

### **Wydatki:**

Prognozowane kwoty wydatków bieżących w latach 2018-2022 oparto o założenie, że corocznie będą wzrastać nie więcej niż o 1,3 %. W wydatkach bieżących uwzględniono najważniejsze potrzeby, ograniczając je do niezbędnego minimum. Wśród wydatków bieżących największą pozycję stanowią wydatki na wynagrodzenia i składki od nich naliczane, które w każdym roku wzrastać będą o 1,3 %. Pozycja „Wydatki związane z funkcjonowaniem organów j.s.t.” obejmuje wydatki bieżące zaplanowane w rozdziale 75022 Rady gmin (miast i miast na prawach powiatu) oraz w rozdziale 75023 Urzędy gmin (miast i miast na prawach powiatu). W latach 2018-2022 zaplanowano ich wzrost corocznie o 1,3 %. Wydatki na obsługę długu zaplanowano na podstawie harmonogramów spłat zaciągniętych kredytów i pożyczek. W latach 2018-2022 odsetki od kredytów wyliczono w wysokości 4,3 % od zadłużenia z roku poprzedniego, natomiast odsetki od pożyczki w latach 2018-2021 wyliczono w wysokości 3% od

zadłużenia z roku poprzedniego. Na rok 2017 przyjęto odsetki od pożyczek i kredytów wg wielkości podanych przez instytucje kredytujące (bank i WFOŚiGW).

Wydatki z tytułu udzielonych poręczeń planuje się w ramach udzielonego poręczenia Gminnemu Przedsiębiorstwu Wodociągów i Kanalizacji, któremu gmina poręczyła spłatę pożyczki udzielonej przez WFOŚiGW w Katowicach. Udzielone poręczenie obowiązuje do dnia 31.12.2020 roku, a ewentualna spłata poręczenia w całości zabezpieczona jest w wydatkach w latach 2017-2020.

W ramach przedsięwzięć bieżących wyszczególnionych w załączniku do uchwały w sprawie Wieloletniej Prognozy Finansowej wykazano kwoty wynikające z zawartych już umów.

Wydatki majątkowe zaplanowano na przedsięwzięcia przewidziane w załączniku nr 2 do uchwały w sprawie Wieloletniej Prognozy Finansowej. W pozostałym zakresie przewiduje się realizację inwestycji rocznych.

#### **Przychody:**

Planuje się zaciągnięcie w 2017 roku pożyczki z WFOŚiGW w Katowicach w wysokości 300.000,00 zł na Realizację Programu Ograniczania Niskiej Emisji dla Gminy Kuźnia Raciborska.

#### **Rozchody:**

Spłatę długu zaplanowano na podstawie harmonogramu spłat zaciągniętych kredytów i pożyczek.

#### **Wynik budżetu**

Pozycja wynik budżetu jest różnicą między pozycjami I „Dochody”, a pozycją II „Wydatki” .


#### **Finansowanie deficytu i przeznaczenie nadwyżki:**

Pokrycie deficytu budżetu z 2017 roku nastąpi z wolnych środków, natomiast nadwyżkę w latach 2018-2022 planuje się przeznaczyć na spłatę wcześniej zaciągniętych zobowiązań.

#### **Kwota długu i sposób jego sfinansowania:**

Kwota wykazana jako dług na koniec każdego roku jest wynikiem działania: dług z poprzedniego roku + ewentualnie zaciągany dług – spłata długu.

Sposób finansowania długu – przyjmuje się, że spłata długu finansowana jest w pierwszej kolejności z nadwyżki budżetowej, w następnej kolejności dług finansuje się nowo zaciągany długiem.



BURMISTRZ

inż. Paweł Macha

*Handwritten signature*