

**Zarządzenie Nr B.0050.228.2015**  
**Burmistrza Miasta Kuźnia Raciborska**  
**z dnia 4 września 2015 roku**

**w sprawie: zmiany Wieloletniej Prognozy Finansowej Gminy Kuźnia Raciborska**

Na podstawie, art. 30 ust. 1 ustawy z dnia 8 marca 1990 r. o samorządzie gminnym (tekst jednolity Dz. U. z 2013 r. poz. 594 z późn. zm.) i art. 232 ustawy z dnia 27 sierpnia 2009 roku o finansach publicznych (tekst jednolity Dz.U. z 2013 r. poz. 885 z późn. zm.) oraz w związku z Zarządzeniami Burmistrza Miasta Kuźnia Raciborska w sprawie zmian w budżecie gminy na 2015 rok: Nr B.0050.213.2015 z 28.08.2015 roku, Nr B.0050.217.2015 z 01.09.2015 roku oraz Nr B.0050.227.2015 z dnia 04.09.2015 roku

**zarządzam, co następuje:**

§ 1

1. Dokonać zmiany Wieloletniej Prognozy Finansowej Gminy Kuźnia Raciborska przyjętej w Uchwale Nr III/23/2015 Rady Miejskiej w Kuźni Raciborskiej z dnia 22.01.2015 r. w sprawie Wieloletniej Prognozy Finansowej Gminy Kuźnia Raciborska (z późniejszymi zmianami) zgodnie z załącznikiem nr 1 do niniejszego zarządzenia.
2. Powyższa zmiana polega na:
  - a) zwiększeniu w 2015 roku dochodów ogółem i bieżących o 9.108,00 zł, w tym z tytułu dotacji i środków przeznaczonych na cele bieżące o 9,108,00 zł oraz zmianie kwot dochodów w latach 2016-2022,
  - b) zwiększeniu w 2015 roku wydatków ogółem i bieżących o 9.108,00 zł oraz zmianie kwot wydatków w latach 2016-2022;
  - c) zwiększeniu w 2015 roku wydatków na wynagrodzenia i składki od nich naliczane per saldo o 10.933,88 zł oraz zmianie kwot tych wydatków w latach 2016-2022.

§ 2

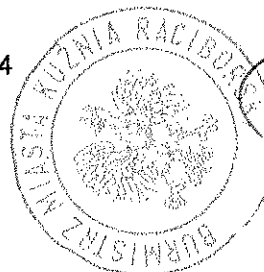
Objaśnienia przyjętych wartości w Wieloletniej Prognozie Finansowej Gminy Kuźnia Raciborska stanowią załącznik nr 2 do niniejszego zarządzenia.

§ 3

Wykonanie Zarządzenia powierza się Skarbnikowi Miasta Kuźnia Raciborska.

§ 4

Zarządzenie wchodzi w życie z dniem wydania.



BURMISTRZ

inż. Paweł Macha

12

# Wieloletnia Prognoza Finansowa

## Załącznik Nr 1 do Zarządzenia Burmistrza Nr B.0050.228.2015 z 04.09.2015 roku

Wyszczególnienie	Dochody ogółem <sup>x</sup>	w tym:						z tego:			w tym:	
		1.1	1.1.1	1.1.2	1.1.3	1.1.3.1		1.1.4	1.1.5	1.2	1.2.1	1.2.2
						z podatku od nieruchomości	z podatku od dochodów					
Lp	1											
Formuła	[1.1]+[1.2]											
Wykonanie 2012	30 817 633,94	26 584 568,73	0,00	0,00	0,00	0,00	0,00	0,00	0,00	212 484,86	0,00	
Wykonanie 2013	27 959 955,53	27 257 672,70	5 179 602,00	133 589,02	6 924 902,74	5 243 525,65	10 498 834,00	3 569 287,47	702 282,83	573 733,94	116 022,59	
Plan 3 kw. 2014	30 623 867,03	28 413 833,32	5 541 768,00	110 000,00	7 279 999,00	5 144 400,00	10 599 166,00	4 000 031,13	2 210 033,71	694 000,00	1 507 373,71	
2015	31 288 245,64	29 287 706,31	5 770 607,00	120 000,00	7 429 348,32	5 150 000,00	11 410 314,00	3 766 561,49	2 000 539,33	464 000,00	1 536 539,33	
2016	31 663 704,59	29 639 158,79	5 839 854,28	121 440,00	7 518 500,50	5 211 800,00	11 547 237,76	3 811 760,22	2 024 545,80	469 568,00	1 554 977,80	
2017	32 043 669,04	29 994 828,69	5 909 932,54	122 897,28	7 608 722,50	5 274 341,60	11 685 804,61	3 857 501,34	2 048 840,35	475 202,82	1 573 637,53	
2018	32 428 193,07	30 354 766,64	5 980 851,73	124 372,05	7 700 027,17	5 337 633,70	11 826 034,26	3 903 791,36	2 073 426,43	480 905,25	1 592 521,18	
2019	32 817 331,39	30 719 023,84	6 052 621,95	125 864,51	7 792 427,50	5 401 685,30	11 967 946,67	3 950 636,86	2 098 307,55	486 676,11	1 611 631,43	
2020	33 211 139,36	31 087 652,12	6 125 253,41	127 374,89	7 885 936,63	5 466 505,63	12 111 562,03	3 998 044,50	2 123 487,24	492 516,23	1 630 971,01	
2021	33 609 673,04	31 460 703,95	6 198 756,45	128 903,38	7 980 567,87	5 532 103,59	12 256 900,77	4 046 021,03	2 148 969,09	498 426,42	1 650 542,66	
2022	34 012 989,11	31 838 232,39	6 273 141,53	130 450,26	8 076 334,68	5 598 488,84	12 403 983,57	4 094 573,29	2 174 756,72	504 407,54	1 670 349,18	

1) Wzór może być stosowany także w układzie pionowym, w którym poszczególne pozycje są przedstawione w kolumnach, a lata w wierszach.

2) Zgodnie z art. 227 ustawy z dnia 27 sierpnia 2009 r. o finansach publicznych (Dz. U. z 2013 r. poz. 885 z póź. zm.) zwanej dalej „ustawą”, wieloletnia prognoza finansowa obejmuje okres roku budżetowego oraz co najmniej trzech kolejnych lat. W sytuacji dłuższego okresu prognozowania finansowego wzór stosuje się także dla lat wykraczających poza minimalny (4 letni) okres prognozy, wypikający z art. 227 ustawy.

3) W pozycji wykazuje się kwoty wszystkich podatków i opłat pobieranych przez jednostki samorządu terytorialnego, a nie tylko podatków i opłat lokalnych.

Wyszczególnienie	Wydatkii ogółem <sup>x</sup>	z tego:							Wydatkii majątkowe <sup>x</sup>	
		w tym:								
		Wydatkii bieżące <sup>x</sup>	z tytułu poręczeń i gwarancji <sup>x</sup>	gwarancje i poręczenia podlegające wyłączeniu z limitu spłaty zobowiązań, o którym mowa w art. 243 ustawy <sup>x</sup>	na spłatę przysiężnych zobowiązań samodzielnego publicznego zakładu opieki zdrowotnej <sup>x</sup> przeznaczalnego na zasadach określonych w przepisach o działalności leczniczej, w wysokości w której nie przekracza 5% dotychczasowej dotacji z budżetu państwa <sup>x</sup>	wydatkii na obsługę długu <sup>x</sup>	odssetkii i dyskonto określone w art. 243 ust. 1 ustawy <sup>x</sup>	w tym:		odssetkii i dyskonto podlegające wyłączeniu z limitu spłaty zobowiązań, o którym mowa w art. 243 ustawy, w terminie nie dłuższym niż 90 dni po zakończeniu programu, projektu lub zadania i otrzymaniu refundacji z tych środków (bez odssetkii i dyskonta od zobowiązań na wkład krajowy) <sup>x</sup>
2.1	2.1.1	2.1.1.1	2.1.2	2.1.3	2.1.3.1	2.1.3.1.1	2.1.3.1.2	2.2		
Lp	2									
Formuła	[2.1] + [2.2]									
Wykonanie 2012	30 806 530,04	25 031 212,82	0,00	0,00	x	286 709,15	286 709,15	0,00	0,00	5 775 317,22
Wykonanie 2013	26 423 449,52	25 471 861,37	0,00	0,00	x	226 781,84	226 781,84	0,00	0,00	951 588,15
Plan 3 kw. 2014	31 110 371,49	28 132 335,25	150 000,00	0,00	x	206 635,29	206 635,29	0,00	0,00	2 978 036,24
2015	32 367 717,44	28 987 938,33	150 000,00	0,00	0,00	148 067,82	148 067,82	0,00	0,00	3 379 779,11
2016	30 874 159,03	28 987 938,33	150 000,00	0,00	0,00	142 283,16	142 283,16	0,00	0,00	1 886 220,70
2017	31 344 415,09	29 335 793,59	150 000,00	0,00	0,00	108 729,40	108 729,40	0,00	0,00	2 008 621,50
2018	31 938 785,07	29 687 823,11	150 000,00	0,00	0,00	78 959,01	78 959,01	0,00	0,00	2 250 961,96
2019	32 327 923,39	30 044 076,99	150 000,00	0,00	0,00	57 914,46	57 914,46	0,00	0,00	2 283 846,40
2020	32 739 231,36	30 404 605,91	112 500,00	0,00	x	36 869,92	36 869,92	0,00	0,00	2 334 625,45
2021	33 342 765,04	30 769 461,19	0,00	0,00	x	16 577,88	16 577,88	0,00	0,00	2 573 303,85
2022	33 894 366,11	31 138 694,72	0,00	0,00	x	5 100,83	5 100,83	0,00	0,00	2 755 671,39

4) W pozycji wykazuje się kwoty dla lat budżetowych 2013-2018.

Wyszczególnienie	Wynik budżetu <sup>x</sup>	Przychody <sup>x</sup> budżetu	z tego:							w tym:	
			4.1	w tym:		4.2	Kredyty, pożyczki, emisja papierów wartościowych <sup>x</sup>	4.3	w tym:		
				na pokrycie deficytu x budżetu	4.1.1				4.2		na pokrycie deficytu x budżetu
3	4	[4.1] + [4.2] + [4.3] + [4.4]	4.1	4.1.1	4.2	4.2.1	4.3	4.3.1	4.4	4.4.1	
Lp											
Formuła	[1] - [2]										
Wykonanie 2012	11 103,90	2 880 515,79	0,00	0,00	1 586 435,79	1 586 435,79	1 294 080,00	538 835,42	0,00	0,00	
Wykonanie 2013	1 536 506,01	819 152,40	0,00	0,00	819 152,40	0,00	0,00	0,00	0,00	0,00	
Plan 3 kw. 2014	-488 504,46	1 394 566,02	0,00	0,00	1 274 285,02	486 504,46	120 281,00	0,00	0,00	0,00	
2015	-1 079 471,80	1 975 255,36	0,00	0,00	1 854 974,36	1 079 471,80	120 281,00	0,00	0,00	0,00	
2016	789 545,66	0,00	0,00	0,00	0,00	0,00	0,00	0,00	0,00	0,00	
2017	699 253,95	0,00	0,00	0,00	0,00	0,00	0,00	0,00	0,00	0,00	
2018	489 408,00	0,00	0,00	0,00	0,00	0,00	0,00	0,00	0,00	0,00	
2019	489 408,00	0,00	0,00	0,00	0,00	0,00	0,00	0,00	0,00	0,00	
2020	471 908,00	0,00	0,00	0,00	0,00	0,00	0,00	0,00	0,00	0,00	
2021	266 908,00	0,00	0,00	0,00	0,00	0,00	0,00	0,00	0,00	0,00	
2022	118 623,00	0,00	0,00	0,00	0,00	0,00	0,00	0,00	0,00	0,00	

5) W pozycji wykazuje się w szczególności kwoty przychodów z tytułu prywatyzacji majątku oraz spłaty pożyczek udzielonych ze środków jednostki.

Wyszczególnienie	Rozchody x budżetu	z tego:					Inne rozchody niezwiązane ze spłatą długu
		5.1	w tym:			5.1.1.3	
			z tego:				
Lp	5	5.1	5.1.1	5.1.1.1	5.1.1.2	5.1.1.3	5.2
Formuła	[5.1] + [5.2]		[5.1.1.1] + [5.1.1.2] + [5.1.1.3]				
Wykonanie 2012	851 314,56	851 314,56	0,00	0,00	0,00	0,00	0,00
Wykonanie 2013	1 007 614,56	1 007 614,56	0,00	0,00	0,00	0,00	0,00
Plan 3 kw. 2014	908 061,56	908 061,56	0,00	0,00	0,00	0,00	0,00
2015	895 783,56	895 783,56	0,00	0,00	0,00	0,00	0,00
2016	789 545,56	789 545,56	0,00	0,00	0,00	0,00	0,00
2017	699 253,95	699 253,95	0,00	0,00	0,00	0,00	0,00
2018	489 408,00	489 408,00	0,00	0,00	0,00	0,00	0,00
2019	489 408,00	489 408,00	0,00	0,00	0,00	0,00	0,00
2020	471 908,00	471 908,00	0,00	0,00	0,00	0,00	0,00
2021	266 908,00	266 908,00	0,00	0,00	0,00	0,00	0,00
2022	118 623,00	118 623,00	0,00	0,00	0,00	0,00	0,00

6) W pozycji wykazuje się w szczególności wyłączenia wynikające z art. 36 ustawy z dnia 7 grudnia 2012 r. o zmianie niektórych ustaw w związku z realizacją ustawy budżetowej (Dz.U. poz. 1456 oraz z 2013 r. poz. 1199) oraz kwoty wykupu obligacji pochodowych.

Wyszczególnienie	Kwota długu <sup>x</sup>	Kwota zobowiązań wynikających z przejęcia przez jednostkę samorządu terytorialnego zobowiązań po likwidowanych i przekształconych jednostkach zaliczanych do sektora finansów publicznych	Relacja zrównoważenia wydatków bieżących, o której mowa w art. 242 ustawy	
			Różnica między dochodami bieżącymi a wydatkami bieżącymi	Różnica między dochodami bieżącymi, skorygowanymi o środki <sup>7)</sup> a wydatkami bieżącymi, pomniejszonymi o wydatki <sup>8)</sup>
Lp	6	7	8.1	8.2
Formuła			[1·] - [2·]	[1·] + [4·] - [4·2] - ([2·] - [2·2])
Wykonanie 2012	6 016 233,19	0,00	1 563 355,91	3 139 791,70
Wykonanie 2013	5 008 618,63	0,00	1 785 811,33	2 604 963,73
Plan 3 kw. 2014	4 220 838,07	0,00	281 498,07	1 555 783,09
2015	3 325 054,51	0,00	299 767,98	2 154 742,34
2016	2 535 508,95	0,00	651 220,46	651 220,46
2017	1 836 255,00	0,00	659 035,10	659 035,10
2018	1 346 847,00	0,00	666 943,53	666 943,53
2019	857 439,00	0,00	674 946,85	674 946,85
2020	385 531,00	0,00	683 046,21	683 046,21
2021	118 623,00	0,00	691 242,76	691 242,76
2022	0,00	0,00	699 537,67	699 537,67

- 7) Skorygowanie o środki określone w przepisach dotyczących w szczególności powiększenia o nadwyżkę budżetową z lat ubiegłych, zgodnie z art. 242 ustawy.  
8) Pomniejszenie wydatków bieżących, zgodnie z art. 36 ust. 1 pkt 1 ustawy z dnia 7 grudnia 2012 r. o zmianie niektórych ustaw w związku z realizacją ustawy budżetowej, dotyczy lat 2013-2015.



Wyszczególnienie	Przeznaczenie prognozowanej nadwyżki budżetowej <sup>10)</sup>	w tym na:		Informacje uzupełniające o wybranych rodzajach wydatków budżetowych						
		Spłaty kredytów, pożyczek i wykup papierów wartościowych	Wydatki bieżące na wynagrodzenia i składki od nich naliczane	Wydatki związane z funkcjonowaniem organów jednostki samorządu <sup>11)</sup> terytorialnego	Wydatki objęte limitem, o którym mowa w art. 226 ust. 3 pkt 4 ustawy	z tego:		Wydatki inwestycyjne kontynuowane <sup>12)</sup>	Nowe wydatki <sup>13)</sup> inwestycyjne	Wydatki majątkowe w formie dotacji
						bieżące	majątkowe			
Lp	10	10.1	11.1	11.2	11.3	11.3.1	11.3.2	11.4	11.5	11.6
Formuła					[11.3.1] + [11.3.2]					
Wykonanie 2012	0,00	0,00	11 309 037,16	0,00	5 500 593,11	814 209,25	4 686 383,86	0,00	0,00	0,00
Wykonanie 2013	0,00	0,00	11 898 037,78	3 396 114,33	400 984,84	346 676,74	54 308,10	54 308,10	573 529,36	173 958,22
Plan 3 kw. 2014	0,00	0,00	12 459 202,42	3 563 235,78	2 166 820,73	99 532,95	2 067 287,78	1 845 917,55	956 011,83	12 000,00
2015	0,00	0,00	12 834 779,16	3 702 250,00	2 107 861,92	41 901,35	2 065 960,57	2 005 960,57	928 903,81	0,00
2016	789 545,56	789 545,56	12 988 796,51	3 746 677,00	1 230,00	1 230,00	0,00	0,00	1 886 220,70	0,00
2017	699 253,95	699 253,95	13 144 662,07	3 791 637,12	0,00	0,00	0,00	0,00	2 008 621,50	0,00
2018	489 408,00	489 408,00	13 302 398,01	3 837 136,77	0,00	0,00	0,00	0,00	2 250 961,96	0,00
2019	489 408,00	489 408,00	13 462 026,79	3 883 182,41	0,00	0,00	0,00	0,00	0,00	0,00
2020	471 908,00	471 908,00	13 623 571,11	3 929 760,60	0,00	0,00	0,00	0,00	0,00	0,00
2021	266 908,00	266 908,00	13 787 053,96	3 976 937,96	0,00	0,00	0,00	0,00	0,00	0,00
2022	118 623,00	118 623,00	13 952 498,61	4 024 661,22	0,00	0,00	0,00	0,00	0,00	0,00

10) Przeznaczenie nadwyżki budżetowej, inne niż spłaty kredytów, pożyczek i wykup papierów wartościowych, wymaga określenia w objaśnieniach do wieloletniej prognozy finansowej.

11) W pozycji wykazuje się kwoty wydatków w ramach zadań własnych klasyfikowanych w dziale 750- Administracja publiczna w rozdziałach właściwych dla organów i urzędów jednostki samorządu terytorialnego (rozdział od 75017 do 75023).

12) W pozycji wykazuje się wartość inwestycji rozpoczętych co najmniej w poprzednim roku budżetowym, którego dotyczy kolumna.

13) W pozycji wykazuje się wartość nowych inwestycji, które planuje się rozpocząć w roku, którego dotyczy kolumna.



Wyszczególnienie	Finansowanie programów, projektów lub zadań realizowanych z udziałem środków, o których mowa w art. 5 ust. 1 pkt 2 i 3 ustawy									
	w tym:		w tym:		w tym:		w tym:		w tym:	
	Dochody bieżące na programy, projekty lub zadania finansowane z udziałem środków, o których mowa w art. 5 ust. 1 pkt 2 i 3 ustawy	środki określone w art. 5 ust. 1 pkt 2 ustawy	środki określone w art. 5 ust. 1 pkt 2 ustawy	środki określone w art. 5 ust. 1 pkt 2 ustawy	Dochody majątkowe na programy, projekty lub zadania finansowane z udziałem środków, o których mowa w art. 5 ust. 1 pkt 2 i 3 ustawy	środki określone w art. 5 ust. 1 pkt 2 ustawy	środki określone w art. 5 ust. 1 pkt 2 ustawy	Wydatki bieżące na realizację programu, projektu lub zadania finansowane z udziałem środków, o których mowa w art. 5 ust. 1 pkt 2 i 3 ustawy	Wydatki bieżące na realizację programu, projektu lub zadania wynikające wyłącznie z zawartych umów z podmiotem dysponującym środkami, o których mowa w art. 5 ust. 1 pkt 2 ustawy	Wydatki bieżące na realizację programu, projektu lub zadania wynikające wyłącznie z zawartych umów z podmiotem dysponującym środkami, o których mowa w art. 5 ust. 1 pkt 2 ustawy
Lp	12.1	12.1.1	12.1.1.1	12.1.1.1	12.2	12.2.1	12.2.1.1	12.3	12.3.1	12.3.2
Formuła										
Wykonanie 2012	0,00	262 887,12	0,00	0,00	0,00	647 947,41	0,00	0,00	312 887,12	0,00
Wykonanie 2013	276 790,55	255 504,70	255 504,70	0,00	99 072,91	99 072,91	99 072,91	348 394,74	306 295,60	306 295,60
Plan 3 kw. 2014	156 308,54	152 715,24	0,00	0,00	1 489 325,37	1 489 325,37	680 943,50	75 700,00	75 700,00	0,00
2015	50 218,96	44 932,76	0,00	0,00	1 536 539,33	1 528 797,85	0,00	93 533,43	85 604,11	40 671,35
2016	0,00	0,00	0,00	0,00	0,00	0,00	0,00	0,00	0,00	0,00
2017	0,00	0,00	0,00	0,00	0,00	0,00	0,00	0,00	0,00	0,00
2018	0,00	0,00	0,00	0,00	0,00	0,00	0,00	0,00	0,00	0,00
2019	0,00	0,00	0,00	0,00	0,00	0,00	0,00	0,00	0,00	0,00
2020	0,00	0,00	0,00	0,00	0,00	0,00	0,00	0,00	0,00	0,00
2021	0,00	0,00	0,00	0,00	0,00	0,00	0,00	0,00	0,00	0,00
2022	0,00	0,00	0,00	0,00	0,00	0,00	0,00	0,00	0,00	0,00

14) W pozycji 12.1.1.1, 12.2.1.1, 12.3.2, 12.4.2., 12.5.1, 12.6.1, 12.7.1 oraz 12.8.1, wykazuje się wyłącznie kwoty wynikające z umów na realizację programu, projektu lub zadania zawartych na dzień uchwalenia prognozy, a nieplanowanych do zawarcia w okresie prognozy.

Wyszczególnienie	12.4	w tym:		12.4.2	12.5	w tym:		12.6	w tym:		12.7	w tym:
		Wydatki majątkowe na programy, projekty lub zadania finansowane z udziałem środków, o których mowa w art. 5 ust. 1 pkt 2 i 3 ustawy	finansowane środkami określonymi w art. 5 ust. 1 pkt 2 ustawy			Wydatki majątkowe na realizację programu, projektu lub zadania wynikające wyłącznie z zawartych umów z podmiotem dysponującym środkami, o których mowa w art. 5 ust. 1 pkt 2 ustawy	Wydatki na wkład krajowy w związku z umową na realizację programu, projektu lub zadania finansowanego z udziałem środków, o których mowa w art. 5 ust. 1 pkt 2 ustawy		Wydatki na wkład krajowy w związku z umową na realizację programu, projektu lub zadania finansowanego w co najmniej 60% środkami, o których mowa w art. 5 ust. 1 pkt 2 ustawy <sup>15)</sup>	Wydatki na wkład krajowy w związku z umową na realizację programu, projektu lub zadania finansowanego w co najmniej 60% środkami, o których mowa w art. 5 ust. 1 pkt 2 ustawy		
Lp	12.4	12.4.1	12.4.2	12.5	12.5.1	12.6	12.6.1	12.7	12.7.1			
Formuła												
Wykonanie 2012	0,00	533 089,45	0,00	0,00	0,00	0,00	0,00	0,00	0,00	0,00	0,00	0,00
Wykonanie 2013	54 120,00	46 002,00	46 002,00	0,00	0,00	0,00	0,00	0,00	0,00	0,00	0,00	0,00
Plan 3 kw. 2014	2 294 127,75	1 489 325,37	801 110,00	0,00	0,00	0,00	0,00	0,00	0,00	0,00	0,00	0,00
2015	2 212 620,74	1 528 797,85	1 263 177,37	0,00	0,00	0,00	0,00	0,00	0,00	0,00	0,00	0,00
2016	0,00	0,00	0,00	0,00	0,00	0,00	0,00	0,00	0,00	0,00	0,00	0,00
2017	0,00	0,00	0,00	0,00	0,00	0,00	0,00	0,00	0,00	0,00	0,00	0,00
2018	0,00	0,00	0,00	0,00	0,00	0,00	0,00	0,00	0,00	0,00	0,00	0,00
2019	0,00	0,00	0,00	0,00	0,00	0,00	0,00	0,00	0,00	0,00	0,00	0,00
2020	0,00	0,00	0,00	0,00	0,00	0,00	0,00	0,00	0,00	0,00	0,00	0,00
2021	0,00	0,00	0,00	0,00	0,00	0,00	0,00	0,00	0,00	0,00	0,00	0,00
2022	0,00	0,00	0,00	0,00	0,00	0,00	0,00	0,00	0,00	0,00	0,00	0,00

15) Przez program, projekt lub zadanie finansowane w co najmniej 60% środkami, o których mowa w art. 5 ust. 1 pkt 2 ustawy, należy rozumieć także taki program, projekt lub zadanie przynoszące dochód, dla których poziom finansowania ze środków, o których mowa w art. 5 ust. 1 pkt 2 ustawy, ustala się po odliczeniu zdyskontowanego dochodu obliczanego zgodnie z przepisami Unii Europejskiej dotyczącymi takiego programu, projektu lub zadania.

Wyszczególnienie	Kwoty dotyczące przejęcia i spłaty zobowiązań po samodzielnym zakładach opieki zdrowotnej oraz pokrycia ujemnego wyniku								
	Przechody z tytułu kredytów, pożyczek, emisji papierów wartościowych ujętych w budżecie w art. 175 ust. 1 pkt 2 i pkt 3 ustawy o finansach publicznych	w tym: w związku z już zawartą umową na realizację programu, projektu lub zadania	Kwota zobowiązań wynikających z przejęcia przez jednostkę samorządu terytorialnego zobowiązań po likwidowanych i przekształcanych zakładach opieki zdrowotnej	Dochody budżetowe z tytułu dotacji celowej z budżetu państwa, o której mowa w art. 196 ustawy z dnia 15 kwietnia 2011 r. o działalności leczniczej (Dz. U. z 2013 r. poz. 217, z późn. zm.)	Wysokość zobowiązań podlegających umorzeniu, o którym mowa w art. 190 ustawy o działalności leczniczej	Wydatki na spłatę przejętych zobowiązań samodzielnego publicznego zakładu opieki zdrowotnej likwidowanego na zasadach określonych w przepisach o działalności leczniczej	Wydatki na spłatę przejętych zobowiązań samodzielnego publicznego zakładu opieki zdrowotnej	Wydatki bieżące na pokrycie ujemnego wyniku finansowego samodzielnego publicznego zakładu opieki zdrowotnej	
Lp	12.8	12.8.1	13.1	13.2	13.3	13.4	13.5	13.6	13.7
Formuła									
Wykonanie 2012	0,00	0,00	0,00	0,00	0,00	0,00	0,00	0,00	0,00
Wykonanie 2013	0,00	0,00	0,00	0,00	0,00	0,00	0,00	0,00	0,00
Plan 3 kw. 2014	0,00	0,00	0,00	0,00	0,00	0,00	0,00	0,00	0,00
2015	0,00	0,00	0,00	0,00	0,00	0,00	0,00	0,00	0,00
2016	0,00	0,00	0,00	0,00	0,00	0,00	0,00	0,00	0,00
2017	0,00	0,00	0,00	0,00	0,00	0,00	0,00	0,00	0,00
2018	0,00	0,00	0,00	0,00	0,00	0,00	0,00	0,00	0,00
2019	0,00	0,00	0,00	0,00	0,00	0,00	0,00	0,00	0,00
2020	0,00	0,00	0,00	0,00	0,00	0,00	0,00	0,00	0,00
2021	0,00	0,00	0,00	0,00	0,00	0,00	0,00	0,00	0,00
2022	0,00	0,00	0,00	0,00	0,00	0,00	0,00	0,00	0,00


Wyszczególnienie	Dane uzupełniające o długi i jego spłacie						Wynik operacji niekasowych wpływających na kwotę długu (m.in. umorzenia, różnice kursowe) x
	Spłaty rat kapitałowych oraz wykup papierów wartościowych, o których mowa w pkt. 5.1., wynikające wyłącznie z tytułu zobowiązań już zaciągniętych	Kwota długu, którego planowana spłata dokonana się z wydatków budżetu x	Wydatki zmniejszające dług x	Spłata zobowiązań wymagalnych z lat poprzednich, innych niż w poz. 14.3.3	związane z umowami zaliczonymi do tytułów dłużnych wliczanych do parastatowego długu publicznego	wypłaty z tytułu wymagalnych poręczeń i gwarancji x	
Lp	14.1	14.2	14.3	14.3.1	14.3.2	14.3.3	14.4
Formuła							
Wykonanie 2012	0,00	0,00	0,00	0,00	0,00	0,00	0,00
Wykonanie 2013	0,00	0,00	0,00	0,00	0,00	0,00	0,00
Plan 3 kw. 2014	908 061,56	0,00	0,00	0,00	0,00	0,00	0,00
2015	895 783,56	0,00	0,00	0,00	0,00	0,00	0,00
2016	789 545,56	0,00	0,00	0,00	0,00	0,00	0,00
2017	699 263,95	0,00	0,00	0,00	0,00	0,00	0,00
2018	489 408,00	0,00	0,00	0,00	0,00	0,00	0,00
2019	489 408,00	0,00	0,00	0,00	0,00	0,00	0,00
2020	471 908,00	0,00	0,00	0,00	0,00	0,00	0,00
2021	286 908,00	0,00	0,00	0,00	0,00	0,00	0,00
2022	118 623,00	0,00	0,00	0,00	0,00	0,00	0,00

\* Informacja o speknienu wskaźnika spłaty zobowiązań określonego w art. 243 ustawy po uwzględnieniu zobowiązań z tytułu wydatków wyliczonych przez jednostkę samorządu terytorialnego, oraz po uwzględnieniu ustawowych wyłączeń zostanie automatycznie wygenerowana przez aplikację wskazaną przez Ministra Finansów, o której mowa w § 4 ust. 1 rozporządzenia Ministra Finansów z dnia 10 stycznia 2013 r. w sprawie wieloletniej prognozy finansowej jednostki samorządu terytorialnego (Dz U poz 86, z późn zm). Automatyczne wyliczenia danych na podstawie wartości historycznych i prognozowanych przez jednostkę samorządu terytorialnego dotyczą w szczególności także poz. 9.6.-9.6.1 i pozycji z sekcji nr 16.

\*\* Należy wskazać jedną z następujących podstaw prawnych: art. 240a ust. 4 / art. 240a ust. 8 / art. 240b ustawy określającej procedurę jaką objęta jest jednostka samorządu terytorialnego. Należy wskazać jedną z następujących podstaw prawnych: art. 240a ust. 4 / art. 240a ust. 8 / art. 240b ustawy określającej procedurę jaką objęta jest jednostka samorządu terytorialnego. Okres ten nie podlega wydatków z tytułu niewymagalnych poręczeń i gwarancji. W przypadku planowania wydatków z tytułu zaciągnięto oraz planuje się zaciągnąć zobowiązania dłużne (prognoza kwoty długu). Okres ten nie podlega wydatków z tytułu niewymagalnych poręczeń i gwarancji. W przypadku planowania wydatków z tytułu zaciągnięto oraz planuje się zaciągnąć zobowiązania dłużne, informację o wydatkach z tytułu niewymagalnych poręczeń i gwarancji, wykraczających poza wspomniany okres, należy zamieścić w objaśnieniach do wieloletniej prognozy finansowej. W przypadku, gdy kwoty wydatków wynikające z limitów wydatków na przedsięwzięcia wykraczają poza okres prognozy kwoty długu to pozycje oznaczone symbolem „x” sporządza się do ostatniego roku, na który ustalono limit wydatków na realizację przedsięwzięć

16) Pozycje sekcji 15 są wykazywane wyłącznie przez jednostki samorządu terytorialnego emitujące obligacje przychodowe.

17) Pozycje sekcji 16 wykazują wyłącznie jednostki objęte procedurą wynikającą z art. 240a lub art. 240b ustawy



## **Objaśnienia wartości przyjętych w Wieloletniej Prognozie Finansowej na lata 2015-2022**

### **Uwagi ogólne:**

W Wieloletniej Prognozie Finansowej w roku 2014 przyjęto wartości według planu na dzień 30.09.2014 r.

### **Dochody:**

W roku 2015 zaplanowano dochody bieżące w wysokości 97% prognozowanych wpływów w zakresie podatku: od nieruchomości, od środków transportowych, rolnego i leśnego. Wielkość udziałów w podatku dochodowym od osób fizycznych ustalono w wysokości 97% prognozy Ministerstwa Finansów dla gminy Kuźnia Raciborska. Wysokości subwencji ogólnej zaplanowano w wysokości prognozowanej przez Ministerstwo Finansów dla naszej gminy. Kwoty dotacji celowych na zadania rządowe realizowane przez gminę, jak również dotacje na zadania własne gminy ujęto w wysokościach zgodnych ze wskaźnikami Śląskiego Urzędu Wojewódzkiego i Krajowego Biura Wyborczego.

Dochody ze sprzedaży majątku w roku 2015 zaplanowano w oparciu o dane pozyskane z wydziału merytorycznego – planuje się m.in. sprzedaż mieszkań, sprzedaż działek pod budownictwo indywidualne, sprzedaż działek pod działalność handlową oraz sprzedaż innych nieruchomości gminnych. Zakłada się, że w latach 2016-2022 dochody bieżące, dochody majątkowe jak również dochody ze sprzedaży majątku będą wzrastać o 1,2 %.

### **Wydatki:**

Prognozowane kwoty wydatków bieżących w latach 2017-2022 oparto o założenie, że corocznie będą wzrastać nie więcej niż o 1,2 %, natomiast wydatki bieżące w roku 2016 utrzymano na poziomie roku 2015. W wydatkach bieżących uwzględniono najważniejsze potrzeby, ograniczając je do niezbędnego minimum. Wśród wydatków bieżących największą pozycję stanowią wydatki na wynagrodzenia i składki od nich naliczane, które w każdym roku wzrastać będą o 1,2%. Pozycja „Wydatki związane z funkcjonowaniem organów j.s.t.” obejmuje wydatki bieżące zaplanowane w rozdziale 75022 Rady gmin (miast i miast na prawach powiatu) oraz w rozdziale 75023 Urzędy gmin (miast i miast na prawach powiatu). W latach 2016-2022 zaplanowano ich wzrost corocznie o 1,2 %. Wydatki na obsługę długu zaplanowano na podstawie harmonogramów spłat zaciągniętych kredytów i pożyczek. W latach 2016-2022 odsetki od kredytów wyliczono w wysokości 4,3 % od zadłużenia z roku poprzedniego, zaś

odsetki od pożyczek wyliczono w wysokości 4 % od zadłużenia z roku poprzedniego. Na rok 2015 przyjęto odsetki od pożyczek i kredytów wg wielkości podanych przez instytucje kredytujące (bank i WFOŚiGW).

Wydatki z tytułu udzielonych poręczeń planuje się w ramach udzielonego poręczenia Gminnemu Przedsiębiorstwu Wodociągów i Kanalizacji, któremu gmina poręczyła spłatę pożyczki udzielonej przez WFOŚiGW w Katowicach. Udzielone poręczenie obowiązuje do dnia 31.12.2020 roku, a ewentualna spłata poręczenia w całości zabezpieczona jest w wydatkach w latach 2015-2020.

W ramach przedsięwzięć bieżących wyszczególnionych w załączniku do uchwały w sprawie Wieloletniej Prognozy Finansowej wykazano kwoty wynikające z zawartych już umów.

Wydatki majątkowe zaplanowano na przedsięwzięcia przewidziane w załączniku nr 2 do uchwały w sprawie Wieloletniej Prognozy Finansowej. W pozostałym zakresie przewiduje się realizację inwestycji rocznych.

#### **Przychody:**

Poza pożyczką w wysokości 120.281,00 zł (III transza) planowaną w 2015 roku nie planuje się zaciągania nowych przychodów z tytułu kredytów i pożyczek.

#### **Rozchody:**

Spłatę długu zaplanowano na podstawie harmonogramu spłat zaciągniętych i planowanych do zaciągnięcia kredytów i pożyczek.

#### **Wynik budżetu**

Pozycja wynik budżetu jest różnicą między pozycjami I „Dochody”, a pozycją II „Wydatki”.

#### **Finansowanie deficytu i przeznaczenie nadwyżki:**


Źródłem pokrycia deficytu w 2015 roku są wolne środki, natomiast nadwyżkę w latach 2016-2022 planuje się przeznaczyć na spłatę wcześniej zaciągniętych zobowiązań.

#### **Kwota długu i sposób jego sfinansowania:**

Kwota wykazana jako dług na koniec każdego roku jest wynikiem działania: dług z poprzedniego roku + zaciągany dług – spłata długu.

Sposób finansowania długu – przyjmuje się, że spłata długu finansowana jest w pierwszej kolejności z nadwyżki budżetowej, w następnej kolejności dług finansuje się nowo zaciąganim długiem.

H



BURMISTRZ

Inż. Paweł Macha