

**Zarządzenie Nr B.0050.227.2016**  
**Burmistrza Miasta Kuźnia Raciborska**  
**z dnia 26 sierpnia 2016 roku**

**w sprawie: zmiany Wieloletniej Prognozy Finansowej Gminy Kuźnia Raciborska**

Na podstawie, art. 30 ust. 1 ustawy z dnia 8 marca 1990 r. o samorządzie gminnym (tekst jednolity Dz. U. z 2016 r. poz. 446) i art. 232 ustawy z dnia 27 sierpnia 2009 roku o finansach publicznych (tekst jednolity Dz.U. z 2013 r. poz. 885 z późn. zm.) oraz w związku z Zarządzeniem Nr B.0050.226.2016 Burmistrza Miasta Kuźnia Raciborska z dnia 26.08.2016 roku w sprawie zmian w budżecie gminy na 2016 rok

**zarządzam, co następuje:**

**§ 1**

1. Dokonać zmiany Wieloletniej Prognozy Finansowej Gminy Kuźnia Raciborska przyjętej w Uchwale Nr XIV/133/2015 Rady Miejskiej w Kuźni Raciborskiej z dnia 22.12.2015 r. w sprawie Wieloletniej Prognozy Finansowej Gminy Kuźnia Raciborska (z późniejszymi zmianami) zgodnie z załącznikiem nr 1 do niniejszego zarządzenia.
2. Powyższa zmiana polega na:
  - a) zwiększeniu w 2016 roku dochodów ogółem i bieżących per saldo o 514,67 zł, w tym z tytułu dotacji i środków przeznaczonych na cele bieżące per saldo o 514,67 zł oraz zmianie kwot dochodów w latach 2017-2022;
  - b) zwiększeniu w 2016 roku wydatków ogółem i bieżących per saldo o 514,67 zł oraz zmianie kwot wydatków w latach 2017-2022;
  - c) zwiększeniu w 2016 roku wydatków na wynagrodzenia i składki od nich naliczane o 110,00 zł oraz zmianie kwot tych wydatków w latach 2017-2022.

**§ 2**


Objaśnienia przyjętych wartości w Wieloletniej Prognozie Finansowej Gminy Kuźnia Raciborska stanowią załącznik nr 2 do niniejszego zarządzenia.


**§ 3**

Wykonanie Zarządzenia powierza się Skarbnikowi Miasta Kuźnia Raciborska.

**§ 4**

Zarządzenie wchodzi w życie z dniem wydania.

  
**RADCA PRAWNY**  
mgr Zbigniew Plawecki  
Kt-2334



**BURMISTRZ**  
  
inż. Paweł Macha

1)  
**Wieloletnia Prognoza Finansowa**  
**Załącznik Nr 1 do Zarządzenia Nr B.0050.227.2016 Burmistrza Miasta Kuźnia**  
**Raciborska z dnia 26 sierpnia 2016 roku**

| Wyszczególnienie | Dochody ogółem <sup>x</sup> | z tego:       |                                   |   |   |  |                                |                               |              |                        |  | w tym: |       |     |       |       |
|------------------|-----------------------------|---------------|-----------------------------------|---|---|--|--------------------------------|-------------------------------|--------------|------------------------|--|--------|-------|-----|-------|-------|
|                  |                             | 1.1           | 1.1.1                             |   |   | 1.1.2  |                                |                               | 1.1.3        | 1.1.3.1                |  | 1.1.4  | 1.1.5 | 1.2 | 1.2.1 | 1.2.2 |
|                  |                             |               | Docho-<br>dy bieżące <sup>x</sup> | docho-<br>dy z tytułu<br>wpływów z podatku<br>dochodowego od<br>osób fizycznych | docho-<br>dy z tytułu<br>wpływów z podatku<br>dochodowego od<br>osób prawnych | docho-<br>dy z tytułu<br>udziału we<br>wpływach z podatku<br>dochodowego od<br>osób prawnych | podatki i opłaty <sup>3)</sup> | z podatku od<br>nieruchomości |              | z subwencji<br>ogólnej | z tytułu dotacji i<br>środków<br>przeznaczonych<br>na cele bieżące |        |       |     |       |       |
| LP               | 1                           | 1.1           | 1.1.1                             | 1.1.2   | 1.1.3   | 1.1.3.1  | 1.1.4                          | 1.1.5                         | 1.2          | 1.2.1                  | 1.2.2  |        |       |     |       |       |
| Formuła          | [1]-[1]-[1.2]               |               |                                   |   |   |  |                                |                               |              |                        |  |        |       |     |       |       |
| Wykonanie 2013   | 27 959 955,53               | 27 257 672,70 | 5 179 602,00                      | 133 589,02  | 6 924 902,74  | 5 243 525,65   | 10 498 834,00                  | 3 569 267,47                  | 702 282,83   | 573 733,94             | 116 022,59   |        |       |     |       |       |
| Wykonanie 2014   | 31 131 005,89               | 29 626 600,22 | 5 898 185,00                      | 137 875,34  | 7 672 777,49  | 5 312 988,87   | 10 657 479,00                  | 4 157 454,98                  | 1 504 405,67 | 553 114,36             | 929 888,34   |        |       |     |       |       |
| Plan 3 kw. 2015  | 31 807 062,39               | 29 339 176,63 | 5 770 607,00                      | 120 000,00  | 7 461 896,64  | 5 150 000,00   | 11 410 314,00                  | 3 785 483,49                  | 2 467 885,76 | 464 000,00             | 2 003 885,76   |        |       |     |       |       |
| 2016             | 37 058 462,11               | 35 914 841,08 | 6 331 002,00                      | 100 000,00  | 7 495 484,00  | 5 150 000,00   | 11 780 466,00                  | 8 339 846,28                  | 1 143 621,03 | 314 000,00             | 829 621,03   |        |       |     |       |       |
| 2017             | 37 688 456,96               | 36 525 393,38 | 6 438 629,03                      | 101 700,00  | 7 622 907,23  | 5 237 550,00   | 11 980 733,92                  | 8 481 623,66                  | 1 163 062,58 | 319 338,00             | 843 724,59   |        |       |     |       |       |
| 2018             | 38 329 159,72               | 37 146 325,07 | 6 548 085,73                      | 103 428,90  | 7 752 496,65  | 5 326 588,36   | 12 184 406,39                  | 8 625 811,27                  | 1 182 834,65 | 324 766,75             | 858 067,91   |        |       |     |       |       |
| 2019             | 38 980 755,43               | 37 777 812,59 | 6 659 403,18                      | 105 187,19  | 7 884 289,09  | 5 417 140,35   | 12 391 541,29                  | 8 772 450,05                  | 1 202 942,84 | 330 287,78             | 872 655,06   |        |       |     |       |       |
| 2020             | 39 643 428,28               | 38 420 035,41 | 6 772 613,04                      | 106 975,37  | 8 018 322,01  | 5 509 231,74   | 12 602 197,49                  | 8 921 581,72                  | 1 223 392,87 | 335 902,67             | 887 490,19   |        |       |     |       |       |
| 2021             | 40 317 366,55               | 39 073 176,01 | 6 887 747,46                      | 108 793,95  | 8 154 633,48  | 5 602 888,68   | 12 816 434,84                  | 9 073 248,60                  | 1 244 190,84 | 341 613,02             | 902 577,53   |        |       |     |       |       |
| 2022             | 41 002 761,79               | 39 737 420,00 | 7 004 839,17                      | 110 643,45  | 8 293 262,25  | 5 688 137,78   | 13 034 314,23                  | 9 227 493,82                  | 1 265 341,79 | 347 420,44             | 917 921,35   |        |       |     |       |       |

1) Wzór może być stosowany także w układzie pionowym, w którym poszczególne pozycje są przedstawione w kolumnach, a lata w wierszach.

2) Zgodnie z art. 227 ustawy z dnia 27 sierpnia 2009 r. o finansach publicznych (Dz. U. z 2013 r. poz. 885 z póź. zm.) zwanej dalej „ustawą”, wieloletnia prognoza finansowa obejmuje okres roku budżetowego oraz co najmniej trzech kolejnych lat. W sytuacji dłuższego okresu prognozowania finansowego wzór stosuje się także dla lat wykraczających poza minimalny (4 letni) okres prognozy, wynikający z art. 227 ustawy.

3) W pozycji wykazuje się kwoty wszystkich podatków i opłat pobieranych przez jednostki samorządu terytorialnego, a nie tylko podatków i opłat lokalnych.



| Wyszczególnienie | Wynik budżetu <sup>x</sup> | Przychody <sup>x</sup><br>budżetu | z tego: |   |              |   |            |   |      | w tym:<br>na pokrycie<br>deficytu <sup>x</sup><br>budżetu |   |
|------------------|----------------------------|-----------------------------------|---------|---|--------------|---|------------|---|------|---|---|
|                  |                            |                                   | 4.1     | w tym:<br>na pokrycie<br>deficytu <sup>x</sup><br>budżetu | 4.2          | w tym:<br>na pokrycie<br>deficytu <sup>x</sup><br>budżetu | 4.3        | w tym:<br>na pokrycie<br>deficytu <sup>x</sup><br>budżetu | 4.4  |   | w tym:<br>na pokrycie<br>deficytu <sup>x</sup><br>budżetu |
|                  |                            |                                   |         |   |              |   |            |   |      |   |   |
| Lp               | 3                          | 4                                 | 4.1     | 4.1.1   | 4.2          | 4.2.1   | 4.3        | 4.3.1   | 4.4  | 4.4.1   |   |
| Formuła          | [1] - [2]                  | [4.1] + [4.2] + [4.3] + [4.4]     |         |   |              |   |            |   |      |   |   |
| Wykonanie 2013   | 1 536 506,01               | 819 152,40                        | 0,00    | 0,00  | 819 152,40   | 0,00  | 0,00       | 0,00  | 0,00 | 0,00  |   |
| Wykonanie 2014   | 1 597 464,45               | 1 325 166,86                      | 0,00    | 0,00  | 1 325 166,86 | 0,00  | 0,00       | 0,00  | 0,00 | 0,00  |   |
| Plan 3 kw. 2015  | -1 079 471,80              | 1 975 255,36                      | 0,00    | 0,00  | 1 854 974,36 | 1 079 471,80  | 120 281,00 | 0,00  | 0,00 | 0,00  |   |
| 2016             | 199 302,50                 | 530 243,06                        | 0,00    | 0,00  | 530 243,06   | 0,00  | 0,00       | 0,00  | 0,00 | 0,00  |   |
| 2017             | 654 250,95                 | 0,00                              | 0,00    | 0,00  | 0,00         | 0,00  | 0,00       | 0,00  | 0,00 | 0,00  |   |
| 2018             | 489 408,00                 | 0,00                              | 0,00    | 0,00  | 0,00         | 0,00  | 0,00       | 0,00  | 0,00 | 0,00  |   |
| 2019             | 489 408,00                 | 0,00                              | 0,00    | 0,00  | 0,00         | 0,00  | 0,00       | 0,00  | 0,00 | 0,00  |   |
| 2020             | 471 908,00                 | 0,00                              | 0,00    | 0,00  | 0,00         | 0,00  | 0,00       | 0,00  | 0,00 | 0,00  |   |
| 2021             | 266 908,00                 | 0,00                              | 0,00    | 0,00  | 0,00         | 0,00  | 0,00       | 0,00  | 0,00 | 0,00  |   |
| 2022             | 118 623,00                 | 0,00                              | 0,00    | 0,00  | 0,00         | 0,00  | 0,00       | 0,00  | 0,00 | 0,00  |   |

5) W pozycji wykazuje się w szczególności kwoty przychodów z tytułu prywatyzacji majątku oraz spłaty pożyczek udzielonych ze środków jednostki.

| Wyszczególnienie | Rozchody x budżetu x | Spłaty rat kapitałowych kredytów i pożyczek oraz wykup papierów wartościowych x | z tego:                         |         |         |         |         | Inne rozchody niezwiązane ze spłatą długu |         |
|------------------|----------------------|---|---------------------------------|---------|---------|---------|---------|---|---------|
|                  |                      |   | 5                               | 5.1     | w tym:  |         |         |   | 5.1.1.3 |
|                  |                      |   |                                 |         | 5.1.1   | 5.1.1.1 | 5.1.1.2 |   |         |
| Lp               | 5                    | 5.1   | 5.1.1                           | 5.1.1.1 | 5.1.1.2 | 5.1.1.3 | 5.2     |   |         |
| Formuła          | [5.1] + [5.2]        |   | [5.1.1] + [5.1.1.2] + [5.1.1.3] |         |         |         |         |   |         |
| Wykonanie 2013   | 1 007 614,56         | 1 007 614,56  | 0,00                            | 0,00    | 0,00    | 0,00    | 0,00    |   |         |
| Wykonanie 2014   | 908 061,56           | 908 061,56  | 0,00                            | 0,00    | 0,00    | 0,00    | 0,00    |   |         |
| Plan 3 kw. 2015  | 895 783,56           | 895 783,56  | 0,00                            | 0,00    | 0,00    | 0,00    | 0,00    |   |         |
| 2016             | 729 545,56           | 729 545,56  | 0,00                            | 0,00    | 0,00    | 0,00    | 0,00    |   |         |
| 2017             | 654 250,95           | 654 250,95  | 0,00                            | 0,00    | 0,00    | 0,00    | 0,00    |   |         |
| 2018             | 489 408,00           | 489 408,00  | 0,00                            | 0,00    | 0,00    | 0,00    | 0,00    |   |         |
| 2019             | 489 408,00           | 489 408,00  | 0,00                            | 0,00    | 0,00    | 0,00    | 0,00    |   |         |
| 2020             | 471 908,00           | 471 908,00  | 0,00                            | 0,00    | 0,00    | 0,00    | 0,00    |   |         |
| 2021             | 266 908,00           | 266 908,00  | 0,00                            | 0,00    | 0,00    | 0,00    | 0,00    |   |         |
| 2022             | 118 623,00           | 118 623,00  | 0,00                            | 0,00    | 0,00    | 0,00    | 0,00    |   |         |

6) W pozycji wykazuje się w szczególności wyłączenia wynikające z art. 36 ustawy z dnia 7 grudnia 2012 r. o zmianie niektórych ustaw w związku z realizacją ustawy budżetowej (Dz.U. poz. 1456 oraz z 2013 r. poz. 1199) oraz kwoty wykupu obligacji przychodowych.

| Wyszczególnienie | Kwota długu *<br>6 | Kwota zobowiązań<br>wynikających z<br>przyjęcia przez<br>jednostkę samorządu<br>terytorialnego<br>zobowiązań po<br>likwidowanych i<br>przekształconych<br>jednostkach<br>zaliczanych do<br>sektora finansów<br>publicznych<br>7 | Relacja zrównoważenia wydatków bieżących, o<br>której mowa w art. 242 ustawy |   |
|------------------|--------------------|---|--|---|
|                  |                    |   | Różnica między<br>dochodami<br>bieżącymi a<br>wydatkami<br>bieżącymi<br>8.1  | Różnica między<br>dochodami<br>bieżącymi,<br>skorygowanymi o<br>środki <sup>7)</sup> a<br>wydatkami<br>bieżącymi,<br>pomniejszonymi <sup>8)</sup><br>o wydatki<br>8.2 |
| Lp               | 6                  | 7   | 8.1  | 8.2   |
| Formuła          |                    |   | [1.1] - [2.1]  | $[1 \cdot 0 + (4 \cdot 1) + (5 \cdot 2) - (0 \cdot 1) - (2 \cdot 1 \cdot 20)]$  |
| Wykonanie 2013   | 5 008 618,63       | 0,00  | 1 785 811,33   | 2 604 963,73  |
| Wykonanie 2014   | 4 100 557,07       | 0,00  | 2 322 169,10   | 3 647 337,96  |
| Plan 3 kw. 2015  | 3 325 054,51       | 0,00  | 323 604,28   | 2 178 578,64  |
| 2016             | 2 490 505,95       | 0,00  | 2 192 725,90   | 2 722 968,96  |
| 2017             | 1 836 255,00       | 0,00  | 2 230 002,24   | 2 230 002,24  |
| 2018             | 1 348 847,00       | 0,00  | 2 267 912,28   | 2 267 912,28  |
| 2019             | 857 439,00         | 0,00  | 2 306 466,79   | 2 306 466,79  |
| 2020             | 385 531,00         | 0,00  | 2 345 676,73   | 2 345 676,73  |
| 2021             | 118 623,00         | 0,00  | 2 385 553,23   | 2 385 553,23  |
| 2022             | 0,00               | 0,00  | 2 426 107,63   | 2 426 107,63  |

7) Skorygowanie o środki określone w przepisach dotyczących w szczególności powiększenia o nadwyżkę budżetową z lat ubiegłych, zgodnie z art. 242 ustawy.  
8) Pomniejszenie wydatków bieżących, zgodnie z art. 36 ust. 1 pkt 1 ustawy z dnia 7 grudnia 2012 r. o zmianie niektórych ustaw w związku z realizacją ustawy budżetowej, dotyczy lat 2013-2015.

| Wskaźnik spłaty zobowiązań |  |  |  |  |  |  |  |   |   |   |
|----------------------------|--|--|--|--|--|--|--|---|---|---|
| Wyszczególnienie           | Wskaźnik planowanej łącznej kwoty spłaty zobowiązań, o której mowa w art. 243 ust. 1 ustawy do dochodów, bez uwzględnienia zobowiązań z tytułu zobowiązania z tytułu samorządu terytorialnego, po uwzględnieniu zobowiązań z tytułu samorządu terytorialnego, po uwzględnieniu wyłączeń przypadających na dany rok | Wskaźnik planowanej łącznej kwoty spłaty zobowiązań, o której mowa w art. 243 ust. 1 ustawy do dochodów, bez uwzględnienia zobowiązań z tytułu samorządu terytorialnego, po uwzględnieniu zobowiązań z tytułu samorządu terytorialnego, po uwzględnieniu wyłączeń przypadających na dany rok | Kwota zobowiązań z tytułu samorządu terytorialnego przypadających do spłaty w danym roku budżetowym, zgodnie z art. 244 ustawy | Wskaźnik planowanej łącznej kwoty spłaty zobowiązań, o której mowa w art. 243 ust. 1 ustawy do dochodów, bez uwzględnienia zobowiązań z tytułu samorządu terytorialnego, po uwzględnieniu zobowiązań z tytułu samorządu terytorialnego, po uwzględnieniu wyłączeń przypadających na dany rok | Wskaźnik dochodów bieżących powiększonych o dochody ze sprzedaży majątkowych, pomniejszonych o wydatki budżetu, dochodów budżetu ustalony dla danego roku (wskaźnik x jednoroczny) | Dopuszczalny wskaźnik spłaty zobowiązań określony w art. 243 ustawy, po uwzględnieniu wyłączeń, w oparciu o wyliczenia w oparciu o plan 3 kwartału roku poprzedzającego pierwszy rok prognozy (wskaźnik ustalony w oparciu o średnią arytmetyczną z 3 x poprzednich lat) | Dopuszczalny wskaźnik spłaty zobowiązań określony w art. 243 ustawy, po uwzględnieniu zobowiązań z tytułu samorządu terytorialnego, po uwzględnieniu wyłączeń, w oparciu o plan 3 kwartału roku poprzedzającego pierwszy rok prognozy (wskaźnik ustalony w oparciu o średnią arytmetyczną z 3 x poprzednich lat) | Dopuszczalność spłaty zobowiązań określony w art. 243 ustawy, po uwzględnieniu zobowiązań z tytułu samorządu terytorialnego, po uwzględnieniu wyłączeń, w oparciu o plan 3 kwartału roku poprzedzającego pierwszy rok prognozy (wskaźnik ustalony w oparciu o średnią arytmetyczną z 3 x poprzednich lat) | Informacja o spełnieniu wskaźnika spłaty zobowiązań określonego w art. 243 ustawy, po uwzględnieniu zobowiązań z tytułu samorządu terytorialnego, po uwzględnieniu wyłączeń, w oparciu o plan 3 kwartału roku poprzedzającego pierwszy rok prognozy | Informacja o spełnieniu wskaźnika spłaty zobowiązań określonego w art. 243 ustawy, po uwzględnieniu zobowiązań z tytułu samorządu terytorialnego, po uwzględnieniu wyłączeń, w oparciu o plan 3 kwartału roku poprzedzającego pierwszy rok prognozy |
|                            | 9.1  | 9.2  | 9.3  | 9.4  | 9.5  | 9.6  | 9.6.1  | 9.7   | 9.7.1   |   |
| Formuła                    | $(2.1.1.1 + 2.1.3.1) / (5.1) / (1)$  | $(2.1.1.1 + 2.1.3.1) / (5.1) / (1) + (2.1.1.2 + 2.1.3.2) / (5.1) / (1)$  |  | $(2.1.1.1 + 2.1.3.1) / (5.1) / (1) + (2.1.1.2 + 2.1.3.2) / (5.1) / (1)$  | $(10.1.1 + 10.1.2 + 10.1.3 + 10.1.4) / (10.1.1 + 10.1.2 + 10.1.3 + 10.1.4)$  | średnia z trzech poprzednich lat (9.5)   | [9.6] – [9.4]  | [9.6.1] – [9.4]   | TAK   |   |
| Wykonanie 2013             | 4,41%  | 4,41%  | 0,00   | 4,41%  | 8,44%  | 0,00%  | TAK  | TAK   | TAK   |   |
| Wykonanie 2014             | 3,43%  | 3,43%  | 0,00   | 3,43%  | 9,24%  | 0,00%  | TAK  | TAK   | TAK   |   |
| Plan 3 kw. 2015            | 3,75%  | 3,75%  | 0,00   | 3,75%  | 2,48%  | 0,00%  | TAK  | TAK   | TAK   |   |
| 2016                       | 2,62%  | 2,62%  | 0,00   | 2,62%  | 6,76%  | 7,92%  | TAK  | TAK   | TAK   |   |
| 2017                       | 2,42%  | 2,42%  | 0,00   | 2,42%  | 6,76%  | 7,36%  | TAK  | TAK   | TAK   |   |
| 2018                       | 1,87%  | 1,87%  | 0,00   | 1,87%  | 6,76%  | 6,53%  | TAK  | TAK   | TAK   |   |
| 2019                       | 1,79%  | 1,79%  | 0,00   | 1,79%  | 6,76%  | 6,76%  | TAK  | TAK   | TAK   |   |
| 2020                       | 1,57%  | 1,57%  | 0,00   | 1,57%  | 6,76%  | 6,76%  | TAK  | TAK   | TAK   |   |
| 2021                       | 0,70%  | 0,70%  | 0,00   | 0,70%  | 6,76%  | 6,76%  | TAK  | TAK   | TAK   |   |
| 2022                       | 0,30%  | 0,30%  | 0,00   | 0,30%  | 6,76%  | 6,76%  | TAK  | TAK   | TAK   |   |

9) W pozycji wykazuje się w szczególności wyłączenia wynikające z art. 36 ustawy z dnia 7 grudnia 2012 r. o zmianie niektórych ustaw w związku z realizacją ustawy budżetowej oraz wyłączenia związane z emisją obligacji przychodowych. Identyczne wyłączenia dotyczą pozycji 9.6.1.

| Wyszczególnienie | Przeznaczenie<br>prognozowanej<br>nadwyżki<br>budżetowej <sup>10)</sup> | w tym na:  | Informacje uzupełniające o wybranych rodzajach wydatków budżetowych   |   |   |            |              |              |   |   |                                       |
|------------------|---|------------|---|---|---|------------|--------------|--------------|---|---|---------------------------------------|
|                  |   |            | Wydatki bieżące na<br>wynagrodzenia i<br>składki od nich<br>naliczane | Wydatki związane z<br>funkcjonowaniem<br>organów jednostki<br>terytorialnego <sup>11)</sup> | Wydatki objęte<br>limitem, o którym<br>mowa w art. 226<br>ust. 3 pkt 4 ustawy | z tego:    |              |              | Wydatki inwestycyjne <sup>12)</sup><br>kontynuowane | Nowe wydatki<br>inwestycyjne <sup>13)</sup> | Wydatki majątkowe<br>w formie dotacji |
|                  |   |            |   |   |   | bieżące    | majątkowe    | 11.3.2       |   |   |                                       |
| Lp               | 10  | 10.1       | 11.1  | 11.2  | 11.3  | 11.3.1     | 11.3.2       | 11.4         | 11.5  | 11.6  |                                       |
| Formuła          |   |            |   |   | [11.3.1] + [11.3.2]   |            |              |              |   |   |                                       |
| Wykonanie 2013   | 0,00  | 0,00       | 11 898 037,78   | 3 396 114,33  | 400 984,84  | 346 676,74 | 54 308,10    | 54 308,10    | 573 529,36  | 173 958,22                                  |                                       |
| Wykonanie 2014   | 0,00  | 0,00       | 12 231 853,98   | 3 391 888,76  | 1 474 759,10  | 90 310,67  | 1 384 448,43 | 1 384 448,43 | 675 398,65  | 11 996,26                                   |                                       |
| Plan 3 kw. 2015  | 0,00  | 0,00       | 12 857 601,16   | 3 702 250,00  | 2 107 861,92  | 41 901,35  | 2 065 960,57 | 2 005 960,57 | 1 420 086,43  | 250 153,43                                  |                                       |
| 2016             | 199 302,50  | 199 302,50 | 12 975 421,00   | 4 001 568,22  | 1 734 109,59  | 190 690,59 | 1 543 419,00 | 29 788,20    | 2 587 777,63  | 163 000,00                                  |                                       |
| 2017             | 654 250,95  | 654 250,95 | 13 196 003,16   | 4 069 594,88  | 1 770 320,41  | 158 270,41 | 1 612 050,00 | 1 612 050,00 | 1 126 763,87  | 0,00  |                                       |
| 2018             | 489 408,00  | 489 408,00 | 13 420 335,21   | 4 138 777,99  | 1 500 000,00  | 0,00       | 1 500 000,00 | 1 500 000,00 | 1 461 338,93  | 0,00  |                                       |
| 2019             | 489 408,00  | 489 408,00 | 13 648 480,91   | 4 209 137,22  | 0,00  | 0,00       | 0,00         | 0,00         | 3 020 001,63  | 0,00  |                                       |
| 2020             | 471 908,00  | 471 908,00 | 13 880 505,08   | 4 280 692,55  | 0,00  | 0,00       | 0,00         | 0,00         | 0,00  | 0,00  |                                       |
| 2021             | 266 908,00  | 266 908,00 | 14 116 473,67   | 4 353 464,32  | 0,00  | 0,00       | 0,00         | 0,00         | 0,00  | 0,00  |                                       |
| 2022             | 118 623,00  | 118 623,00 | 14 356 453,72   | 4 427 473,22  | 0,00  | 0,00       | 0,00         | 0,00         | 0,00  | 0,00  |                                       |

10) Przeznaczenie nadwyżki budżetowej, inne niż spłaty kredytów, pożyczek i wykup papierów wartościowych, wymaga określenia w objaśnieniach do wieloletniej prognozy finansowej.

11) W pozycji wykazuje się kwoty wydatków w ramach zadań własnych klasyfikowanych w dziale 750- Administracja publiczna w rozdziałach właściwych dla organów i urzędów jednostki samorządu terytorialnego (rozdziały od 75017 do 75023).

12) W pozycji wykazuje się wartość inwestycji rozpoczętych co najmniej w poprzednim roku budżetowym, którego dotyczy kolumna.

13) W pozycji wykazuje się wartość nowych inwestycji, które planuje się rozpocząć w roku, którego dotyczy kolumna.



| Finansowanie programów, projektów lub zadań realizowanych z udziałem środków, o których mowa w art. 5 ust. 1 pkt 2 i 3 ustawy |   |            |   |  |  |              |   |              |   |              |          |              |          |   |            |            |            |        |   |
|---|---|------------|---|--|--|--------------|---|--------------|---|--------------|----------|--------------|----------|---|------------|------------|------------|--------|---|
| Wyszczególnienie  | 12.1  |            | 12.1.1  |  | 12.1.1.1   |              | 12.2  |              | 12.2.1  |              | 12.2.1.1 |              | 12.3     |   | 12.3.1     |            | 12.3.2     |        |   |
|   | Dochody bieżące na programy, projekty lub zadania finansowane z udziałem środków, o których mowa w art. 5 ust. 1 pkt 2 i 3 ustawy | 12.1       | środki określone w art. 5 ust. 1 pkt 2 ustawy | w tym:   |  | 12.1.1.1     | Dochody majątkowe na programy, projekty lub zadania finansowane z udziałem środków, o których mowa w art. 5 ust. 1 pkt 2 i 3 ustawy | 12.2         | środki określone w art. 5 ust. 1 pkt 2 ustawy | 12.2.1       | w tym:   |              | 12.2.1.1 | Wydatki bieżące na programy, projekty lub zadania finansowane z udziałem środków, o których mowa w art. 5 ust. 1 pkt 2 i 3 ustawy | 12.3       | w tym:     |            | 12.3.1 | Wydatki bieżące na realizację programu, projektu lub zadania wynikające wyłącznie z zawartych umów z podmiotem dysponującym środkami, o których mowa w art. 5 ust. 1 pkt 2 ustawy |
|   |   |            |   | środki określone w art. 5 ust. 1 pkt 2 ustawy wyłącznie z zawartych umów na realizację programu, projektu lub zadania <sup>14)</sup> | środki określone w art. 5 ust. 1 pkt 2 ustawy wynikające z zawartych umów na realizację programu, projektu lub zadania |              |   |              |   |              | 12.2.1.1 | 12.3.1       |          |   |            |            |            |        |   |
| Lp  |   |            |   |  |  |              |   |              |   |              |          |              |          |   |            |            |            |        |   |
| Formuła   |   |            |   |  |  |              |   |              |   |              |          |              |          |   |            |            |            |        |   |
| Wykonanie 2013  | 276 790,55  | 255 504,70 | 255 504,70                                    | 0,00   | 255 504,70   | 99 072,91    | 99 072,91   | 99 072,91    | 99 072,91                                     | 99 072,91    | 0,00     | 99 072,91    | 0,00     | 348 394,74  | 306 295,60 | 306 295,60 | 306 295,60 | 0,00   | 0,00  |
| Wykonanie 2014  | 172 772,71  | 169 182,37 | 169 182,37                                    | 0,00   | 169 182,37   | 761 840,00   | 761 840,00  | 761 840,00   | 761 840,00                                    | 761 840,00   | 0,00     | 761 840,00   | 0,00     | 288 061,09  | 261 111,34 | 261 111,34 | 261 111,34 | 0,00   | 0,00  |
| Plan 3 kw. 2015   | 50 218,96   | 44 932,76  | 44 932,76                                     | 0,00   | 44 932,76  | 1 536 539,33 | 1 536 539,33  | 1 536 539,33 | 1 536 539,33                                  | 1 536 539,33 | 0,00     | 1 536 539,33 | 0,00     | 93 533,43   | 85 604,11  | 85 604,11  | 85 604,11  | 0,00   | 40 671,35   |
| 2016  | 141 296,59  | 137 160,59 | 137 160,59                                    | 0,00   | 137 160,59   | 455 358,03   | 455 358,03  | 455 358,03   | 455 358,03                                    | 455 358,03   | 0,00     | 455 358,03   | 0,00     | 165 296,59  | 137 160,59 | 137 160,59 | 137 160,59 | 0,00   | 137 160,59  |
| 2017  | 134 355,76  | 134 355,76 | 134 355,76                                    | 0,00   | 134 355,76   | 0,00         | 0,00  | 0,00         | 0,00  | 0,00         | 0,00     | 0,00         | 0,00     | 158 270,41  | 134 355,76 | 134 355,76 | 134 355,76 | 0,00   | 134 355,76  |
| 2018  | 0,00  | 0,00       | 0,00  | 0,00   | 0,00   | 0,00         | 0,00  | 0,00         | 0,00  | 0,00         | 0,00     | 0,00         | 0,00     | 0,00  | 0,00       | 0,00       | 0,00       | 0,00   | 0,00  |
| 2019  | 0,00  | 0,00       | 0,00  | 0,00   | 0,00   | 0,00         | 0,00  | 0,00         | 0,00  | 0,00         | 0,00     | 0,00         | 0,00     | 0,00  | 0,00       | 0,00       | 0,00       | 0,00   | 0,00  |
| 2020  | 0,00  | 0,00       | 0,00  | 0,00   | 0,00   | 0,00         | 0,00  | 0,00         | 0,00  | 0,00         | 0,00     | 0,00         | 0,00     | 0,00  | 0,00       | 0,00       | 0,00       | 0,00   | 0,00  |
| 2021  | 0,00  | 0,00       | 0,00  | 0,00   | 0,00   | 0,00         | 0,00  | 0,00         | 0,00  | 0,00         | 0,00     | 0,00         | 0,00     | 0,00  | 0,00       | 0,00       | 0,00       | 0,00   | 0,00  |
| 2022  | 0,00  | 0,00       | 0,00  | 0,00   | 0,00   | 0,00         | 0,00  | 0,00         | 0,00  | 0,00         | 0,00     | 0,00         | 0,00     | 0,00  | 0,00       | 0,00       | 0,00       | 0,00   | 0,00  |

14) W pozycji 12.1.1.1, 12.2.1.1, 12.3.2, 12.4.2., 12.5.1, 12.6.1, 12.7.1 oraz 12.8.1. wykazuje się wyłącznie kwoty wynikające z umów na realizację programu, projektu lub zadania zawartych na dzień uchwalenia prognozy, a nieplanowanych do zawarcia w okresie prognozy.

| Wyszczególnienie | Wydatki majątkowe na programy, projekty lub zadania finansowane z udziałem środków, o których mowa w art. 5 ust. 1 pkt 2 i 3 ustawy | w tym:  |              | Wydatki majątkowe na realizację programu, projektu lub zadania wynikające wyłącznie z zawartych umów z podmiotem dysponującym środkami, o których mowa w art. 5 ust. 1 pkt 2 ustawy | Wydatki na wkład krajowy w związku z umową na realizację programu, projektu lub zadania finansowanego z udziałem środków, o których mowa w art. 5 ust. 1 pkt 2 ustawy bez względu na stopień finansowania tymi środkami | w tym: | Wydatki na wkład krajowy w związku z umową na realizację programu, projektu lub zadania finansowanego w co najmniej 60% środkami, o których mowa w art. 5 ust. 1 pkt 2 ustawy (5) | w tym: | Przychody z tytułu kredytów, pożyczek, emisji papierów wartościowych powstałe w związku z umową na realizację programu, projektu lub zadania finansowanego z udziałem środków, o których mowa w art. 5 ust. 1 pkt 2 ustawy bez względu na stopień finansowania tymi środkami | w tym: |
|------------------|---|---|--------------|---|---|--------|---|--------|--|--------|
|                  |   | finansowane środkami określonymi w art. 5 ust. 1 pkt 2 ustawy | 12.4.1       |   |   |        |   |        |  |        |
| Lp               | 12.4  | 12.4.1  | 12.4.2       | 12.5  | 12.5.1  | 12.6   | 12.6.1  | 12.7   | 12.7.1   |        |
| Formuła          |   |   |              |   |   |        |   |        |  |        |
| Wykonanie 2013   | 54 120,00   | 46 002,00   | 46 002,00    | 0,00  | 0,00  | 0,00   | 0,00  | 0,00   | 0,00   | 0,00   |
| Wykonanie 2014   | 1 376 884,67  | 834 308,91  | 0,00         | 0,00  | 0,00  | 0,00   | 0,00  | 0,00   | 0,00   | 0,00   |
| Plan 3 kw. 2015  | 2 212 620,74  | 1 528 797,85  | 1 263 177,37 | 0,00  | 0,00  | 0,00   | 0,00  | 0,00   | 0,00   | 0,00   |
| 2016             | 0,00  | 0,00  | 0,00         | 0,00  | 0,00  | 0,00   | 0,00  | 0,00   | 0,00   | 0,00   |
| 2017             | 0,00  | 0,00  | 0,00         | 0,00  | 0,00  | 0,00   | 0,00  | 0,00   | 0,00   | 0,00   |
| 2018             | 0,00  | 0,00  | 0,00         | 0,00  | 0,00  | 0,00   | 0,00  | 0,00   | 0,00   | 0,00   |
| 2019             | 0,00  | 0,00  | 0,00         | 0,00  | 0,00  | 0,00   | 0,00  | 0,00   | 0,00   | 0,00   |
| 2020             | 0,00  | 0,00  | 0,00         | 0,00  | 0,00  | 0,00   | 0,00  | 0,00   | 0,00   | 0,00   |
| 2021             | 0,00  | 0,00  | 0,00         | 0,00  | 0,00  | 0,00   | 0,00  | 0,00   | 0,00   | 0,00   |
| 2022             | 0,00  | 0,00  | 0,00         | 0,00  | 0,00  | 0,00   | 0,00  | 0,00   | 0,00   | 0,00   |

15) Przez program, projekt lub zadanie finansowane w co najmniej 60% środkami, o których mowa w art. 5 ust. 1 pkt 2 ustawy, należy rozumieć także taki program, projekt lub zadanie przynoszące dochód, dla których poziom finansowania ze środków, o których mowa w art. 5 ust. 1 pkt 2 ustawy, ustala się po odliczeniu zdyskontowanego dochodu obliczanego zgodnie z przepisami Unii Europejskiej dotyczącymi takiego programu, projektu lub zadania.

| Wyszczególnienie | Kwoty dotyczące przejęcia i spłaty zobowiązań po samodzielnym publicznych zakładach opieki zdrowotnej oraz pokrycia ujemnego wyniku  |  |   |      |      |      |      |      |      |
|------------------|--|--|---|------|------|------|------|------|------|
|                  | Przychody z tytułu kredytów, pożyczek, emisji papierów wartościowych powołanego w art. 173 ust. 1 pkt 1 ustawy z dnia 27.07.2013 r. o zmianie ustawy o finansowaniu i obsłudze niektórych rodzajów świadczeń publicznych w zakresie oświaty, w tym w szczególności o świadczeniach publicznych usługochrony zdrowia, o których mowa w art. 5 ust. 1 pkt 2 ustawy | w tym:<br>w związku z już zawartą umową na realizację programu, projektu lub zadania | Kwota zobowiązań wynikających z przejęcia przez jednostkę samorządu terytorialnego zobowiązań po likwidowanych i przekształcanych samodzielnych zakładach opieki zdrowotnej | 13.1 | 13.2 | 13.3 | 13.4 | 13.5 | 13.6 |
| Lp               | 12.8   | 12.8.1   | 13.1  | 13.2 | 13.3 | 13.4 | 13.5 | 13.6 | 13.7 |
| Formuła          |  |  |   |      |      |      |      |      |      |
| Wykonanie 2013   | 0,00   | 0,00   | 0,00  | 0,00 | 0,00 | 0,00 | 0,00 | 0,00 | 0,00 |
| Wykonanie 2014   | 0,00   | 0,00   | 0,00  | 0,00 | 0,00 | 0,00 | 0,00 | 0,00 | 0,00 |
| Plan 3 kw. 2015  | 0,00   | 0,00   | 0,00  | 0,00 | 0,00 | 0,00 | 0,00 | 0,00 | 0,00 |
| 2016             | 0,00   | 0,00   | 0,00  | 0,00 | 0,00 | 0,00 | 0,00 | 0,00 | 0,00 |
| 2017             | 0,00   | 0,00   | 0,00  | 0,00 | 0,00 | 0,00 | 0,00 | 0,00 | 0,00 |
| 2018             | 0,00   | 0,00   | 0,00  | 0,00 | 0,00 | 0,00 | 0,00 | 0,00 | 0,00 |
| 2019             | 0,00   | 0,00   | 0,00  | 0,00 | 0,00 | 0,00 | 0,00 | 0,00 | 0,00 |
| 2020             | 0,00   | 0,00   | 0,00  | 0,00 | 0,00 | 0,00 | 0,00 | 0,00 | 0,00 |
| 2021             | 0,00   | 0,00   | 0,00  | 0,00 | 0,00 | 0,00 | 0,00 | 0,00 | 0,00 |
| 2022             | 0,00   | 0,00   | 0,00  | 0,00 | 0,00 | 0,00 | 0,00 | 0,00 | 0,00 |

| Wyszczególnienie | Dane uzupełniające o długi i jego spłacie   |   |                              |   |  |   | Wynik operacji niekasowych wpływających na kwotę długu (m.in. umorzenia, różnice kursowe) x |
|------------------|---|---|------------------------------|---|--|---|---|
|                  | 14.1  | 14.2  | 14.3                         | 14.3.1  | 14.3.2   | 14.3.3  |   |
|                  | Splaty rat kapitałowych oraz wykup papierów wartościowych, o których mowa w pkt. 5.1., wynikające wyłącznie z tytułu zobowiązań już zaciągniętych x | Kwota długu, którego planowana spłata dokonana się z wydatków budżetu x | Wydatki zmniejszające dług x | spłata zobowiązań wymagalnych z lat poprzednich, innych niż w poz. 14.3.3 | związane z umowami zaliczanymi do tytułów dłużnych wliczanych do państwowego długu publicznego | wypłaty z tytułu wymagalnych poręczeń i gwarancji x |   |
| Lp               | 14.1  | 14.2  | 14.3                         | 14.3.1  | 14.3.2   | 14.3.3  | 14.4  |
| Formuła          |   |   |                              |   |  |   |   |
| Wykonanie 2013   | 0,00  | 0,00  | 0,00                         | 0,00  | 0,00   | 0,00  | 0,00  |
| Wykonanie 2014   | 908 061,56  | 0,00  | 0,00                         | 0,00  | 0,00   | 0,00  | 0,00  |
| Plan 3 kw. 2015  | 895 783,56  | 0,00  | 0,00                         | 0,00  | 0,00   | 0,00  | 0,00  |
| 2016             | 729 545,56  | 0,00  | 0,00                         | 0,00  | 0,00   | 0,00  | 0,00  |
| 2017             | 654 250,95  | 0,00  | 0,00                         | 0,00  | 0,00   | 0,00  | 0,00  |
| 2018             | 489 408,00  | 0,00  | 0,00                         | 0,00  | 0,00   | 0,00  | 0,00  |
| 2019             | 489 408,00  | 0,00  | 0,00                         | 0,00  | 0,00   | 0,00  | 0,00  |
| 2020             | 471 908,00  | 0,00  | 0,00                         | 0,00  | 0,00   | 0,00  | 0,00  |
| 2021             | 266 908,00  | 0,00  | 0,00                         | 0,00  | 0,00   | 0,00  | 0,00  |
| 2022             | 118 623,00  | 0,00  | 0,00                         | 0,00  | 0,00   | 0,00  | 0,00  |


\* Informacja o spełnieniu wskaźnika spłaty zobowiązań określonego w art. 243 ustawy po uwzględnieniu zobowiązań związku współtworzonego przez jednostkę samorządu terytorialnego, oraz po uwzględnieniu ustawowych wyłączeń zostanie automatycznie wygenerowana przez aplikację wskazaną przez Ministra Finansów, o której mowa w § 4 ust. 1 rozporządzenia Ministra Finansów z dnia 10 stycznia 2013 r. w sprawie wieloletniej prognozy finansowej jednostki samorządu terytorialnego (Dz U poz 86, z późn zm.). Automatyczne wyliczenia danych na podstawie wartości historycznych i prognozowanych przez jednostkę samorządu terytorialnego dotyczą w szczególności faktycznie poz. 9.6.-9.6.1 i pozycji z sekcji nr 16.

\*\* Należy wskazać jedną z następujących podstaw prawnych: art. 240a ust. 4 / art. 240a ust. 8 / art. 240b ustawy określającej procedurę jaką objęta jest jednostka samorządu terytorialnego. x - pozycje oznaczone symbolem „x” sporządza się na okres, na który zaciągnięto oraz planuje się zaciągnąć zobowiązania dłużne (prognoza kwoty długu). Okres ten nie podlega wykluczeniu w sytuacji planowania wydatków z tytułu niewymagalnych poręczeń i gwarancji. W przypadku planowania wydatków z tytułu niewymagalnych poręczeń i gwarancji w okresie dłuższym niż okres, na który zaciągnięto oraz planuje się zaciągnąć zobowiązania dłużne, informację o wydatkach z tytułu niewymagalnych poręczeń i gwarancji, wykraczających poza wspomniany okres, należy zamieścić w objaśnieniach do wieloletniej prognozy finansowej. W przypadku, gdy kwoty wydatków wynikające z limitów wydatków na przedsięwzięcia wykraczają poza okres prognozy kwoty długu to pozycje oznaczone symbolem „x” sporządza się do ostatniego roku, na który ustalono limit wydatków na realizację przedsięwzięć

16) Pozycje sekcji 15 są wykazywane wyłącznie przez jednostki samorządu terytorialnego emitujące obligacje przychodowe.

17) Pozycje sekcji 16 wykazują wyłączenie jednostki objętej procedurą wynikającą z art. 240a lub art. 240b ustawy





BURMISTRZ

inż. Paweł Macha

## **Objaśnienia wartości przyjętych w Wieloletniej Prognozie Finansowej na lata 2016-2022**

### **Uwagi ogólne:**

W Wieloletniej Prognozie Finansowej w roku 2015 przyjęto wartości według planu na dzień 30.09.2015 r.

### **Dochody:**

W roku 2016 zaplanowano dochody bieżące w wysokości 97% prognozowanych wpływów w zakresie podatku: od nieruchomości, od środków transportowych, rolnego i leśnego. Wielkość udziałów w podatku dochodowym od osób fizycznych ustalono w wysokości 97% prognozy Ministerstwa Finansów dla gminy Kuźnia Raciborska. Wysokości subwencji ogólnej zaplanowano w wysokości prognozowanej przez Ministerstwo Finansów dla naszej gminy. Kwoty dotacji celowych na zadania rządowe realizowane przez gminę, jak również dotacje na zadania własne gminy ujęto w wysokościach zgodnych ze wskaźnikami Śląskiego Urzędu Wojewódzkiego i Krajowego Biura Wyborczego.

Dochody ze sprzedaży majątku w roku 2016 zaplanowano w oparciu o dane pozyskane z wydziału merytorycznego – planuje się m.in. sprzedaż mieszkań, sprzedaż działek pod budownictwo indywidualne, sprzedaż działek pod działalność handlową oraz sprzedaż innych nieruchomości gminnych. Zakłada się, że w latach 2017-2022 dochody bieżące, dochody majątkowe jak również dochody ze sprzedaży majątku będą wzrastać o 1,7 %.

### **Wydatki:**

Prognozowane kwoty wydatków bieżących w latach 2017-2022 oparto o założenie, że corocznie będą wzrastać nie więcej niż o 1,7 %. W wydatkach bieżących uwzględniono najważniejsze potrzeby, ograniczając je do niezbędnego minimum. Wśród wydatków bieżących największą pozycję stanowią wydatki na wynagrodzenia i składki od nich naliczane, które w każdym roku wzrastać będą o 1,7%. Pozycja „Wydatki związane z funkcjonowaniem organów j.s.t.” obejmuje wydatki bieżące zaplanowane w rozdziale 75022 Rady gmin (miast i miast na prawach powiatu) oraz w rozdziale 75023 Urzędy gmin (miast i miast na prawach powiatu). W latach 2017-2022 zaplanowano ich wzrost corocznie o 1,7 %. Wydatki na obsługę długu zaplanowano na podstawie harmonogramów spłat zaciągniętych kredytów i pożyczek. W latach 2017-2022 odsetki od kredytów wyliczono w wysokości 4,3 % od zadłużenia z roku poprzedniego, zaś odsetki od pożyczek wyliczono w wysokości 4 % od zadłużenia z roku poprzedniego. Na rok 2016 przyjęto odsetki od pożyczek i kredytów wg wielkości podanych przez instytucje kredytujące (bank i WFOŚiGW).

Wydatki z tytułu udzielonych poręczeń planuje się w ramach udzielonego poręczenia Gminnemu Przedsiębiorstwu Wodociągów i Kanalizacji, któremu gmina poręczyła spłatę pożyczki udzielonej przez WFOŚiGW w Katowicach. Udzielone poręczenie obowiązuje do dnia 31.12.2020 roku, a ewentualna spłata poręczenia w całości zabezpieczona jest w wydatkach w latach 2016-2020.

W ramach przedsięwzięć bieżących wyszczególnionych w załączniku do uchwały w sprawie Wieloletniej Prognozy Finansowej wykazano kwoty wynikające z zawartych już umów.

Wydatki majątkowe zaplanowano na przedsięwzięcia przewidziane w załączniku nr 2 do uchwały w sprawie Wieloletniej Prognozy Finansowej. W pozostałym zakresie przewiduje się realizację inwestycji rocznych.

#### **Przychody:**

Nie planuje się zaciągania nowych przychodów z tytułu kredytów i pożyczek.

#### **Rozchody:**

Spłatę długu zaplanowano na podstawie harmonogramu spłat zaciągniętych kredytów i pożyczek.

#### **Wynik budżetu**

Pozycja wynik budżetu jest różnicą między pozycjami I „Dochody”, a pozycją II „Wydatki”.

#### **Finansowanie deficytu i przeznaczenie nadwyżki:**


Nadwyżkę w latach 2016-2022 planuje się przeznaczyć na spłatę wcześniej zaciągniętych zobowiązań.

#### **Kwota długu i sposób jego sfinansowania:**

Kwota wykazana jako dług na koniec każdego roku jest wynikiem działania: dług z poprzedniego roku + zaciągany dług – spłata długu.

Sposób finansowania długu – przyjmuje się, że spłata długu finansowana jest w pierwszej kolejności z nadwyżki budżetowej, w następnej kolejności dług finansuje się nowo zaciąganym długiem.

*[Handwritten initials]*



BURMISTRZ

*inż. Paweł Macha*