

**Zarządzenie Nr B.0050.178.2015**  
**Burmistrza Miasta Kuźnia Raciborska**  
**z dnia 15 lipca 2015 roku**

**w sprawie: zmiany Wieloletniej Prognozy Finansowej Gminy Kuźnia Raciborska**

Na podstawie, art. 30 ust. 1 ustawy z dnia 8 marca 1990 r. o samorządzie gminnym (tekst jednolity Dz. U. z 2013 r. poz. 594 z późn. zm.) i art. 232 ustawy z dnia 27 sierpnia 2009 roku o finansach publicznych (tekst jednolity Dz.U. z 2013 r. poz. 885 z późn. zm.) oraz w związku z Zarządzeniem Nr B.0050.177.2015 Burmistrza Miasta Kuźnia Raciborska z dnia 15.07.2015 roku w sprawie zmian w budżecie gminy na 2015 rok

**zarządzam, co następuje:**

§ 1

1. Dokonać zmiany Wieloletniej Prognozy Finansowej Gminy Kuźnia Raciborska przyjętej w Uchwale Nr III/23/2015 Rady Miejskiej w Kuźni Raciborskiej z dnia 22.01.2015 r. w sprawie Wieloletniej Prognozy Finansowej Gminy Kuźnia Raciborska (z późniejszymi zmianami) zgodnie z załącznikiem nr 1 do niniejszego zarządzenia.
2. Powyższa zmiana polega na:
  - a) zwiększeniu w 2015 roku dochodów ogółem i bieżących o 533,84 zł, w tym z tytułu dotacji i środków przeznaczonych na cele bieżące o 533,84 zł oraz zmianie kwot dochodów w latach 2016-2022,
  - b) zwiększeniu w 2015 roku wydatków ogółem o 533,84 zł, w tym zwiększeniu wydatków majątkowych o 10.900,00 zł i zmniejszeniu wydatków bieżących per saldo o 10.366,16 zł oraz zmianie kwot wydatków w latach 2016-2022.

§ 2

Objaśnienia przyjętych wartości w Wieloletniej Prognozie Finansowej Gminy Kuźnia Raciborska stanowią załącznik nr 2 do niniejszego zarządzenia.


§ 3

Wykonanie Zarządzenia powierza się Skarbnikowi Miasta Kuźnia Raciborska.

§ 4

Zarządzenie wchodzi w życie z dniem wydania.

*ly / 2015*



Z up. BURMISTRZA  
*Toni'e Gaboite*  
mgr Gabriela Tomiak  
Zastępca Burmistrza

# Wieloletnia Prognoza Finansowa

1)

Dokument podpisany elektronicznie

## Załącznik Nr 1 do Zarządzenia Burmistrza Nr B.0050.178.2015 z 15.07.2015 roku

Wyszczególnienie	Dochody ogółem <sup>x</sup>	z tego:							w tym:		
		1.1	1.1.1	1.1.2	1.1.3	w tym:		1.1.4	1.1.5	1.2	w tym:
						1.1.3.1	z podatku od nieruchomości				
Lp	1	1.1	1.1.1	1.1.2	1.1.3	1.1.3.1	1.1.4	1.1.5	1.2	1.2.1	1.2.2
Formuła	[1.1]+[1.2]										
Wykonanie 2012	30 817 633,94	26 584 568,73	0,00	0,00	0,00	0,00	0,00	0,00	4 233 065,21	212 484,86	0,00
Wykonanie 2013	27 959 959,53	27 257 672,70	5 179 602,00	133 589,02	6 924 902,74	5 243 525,65	10 498 834,00	3 569 267,47	702 282,83	573 733,94	116 022,59
Plan 3 kw. 2014	30 623 867,03	28 413 833,32	5 541 768,00	110 000,00	7 279 999,00	5 144 400,00	10 599 166,00	4 000 031,13	2 210 033,71	694 000,00	1 507 373,71
2015	31 011 647,12	29 011 107,79	5 770 607,00	120 000,00	7 429 348,32	5 150 000,00	11 386 314,00	3 538 962,97	2 000 539,33	464 000,00	1 536 539,33
2016	31 383 786,89	29 359 241,08	5 839 854,28	121 440,00	7 518 500,80	5 211 800,00	11 522 949,76	3 581 430,53	2 024 545,81	469 568,00	1 554 977,80
2017	31 760 392,33	29 711 551,98	5 909 932,54	122 897,28	7 608 722,50	5 274 341,60	11 661 225,15	3 624 407,69	2 048 840,35	475 202,82	1 573 637,53
2018	32 141 517,04	30 068 090,60	5 980 851,73	124 372,05	7 700 027,17	5 337 633,70	11 801 159,85	3 667 900,58	2 073 426,44	480 905,25	1 592 521,18
2019	32 527 215,24	30 428 907,69	6 052 621,95	125 864,51	7 792 427,50	5 401 685,30	11 942 773,75	3 711 915,39	2 098 307,55	486 676,11	1 611 631,43
2020	32 917 541,82	30 794 054,68	6 125 253,41	127 374,89	7 885 936,63	5 466 505,53	12 086 087,04	3 756 458,37	2 123 487,24	492 516,23	1 630 971,01
2021	33 312 552,33	31 163 583,23	6 198 756,45	128 903,38	7 980 567,87	5 532 103,59	12 231 120,08	3 801 535,87	2 148 969,10	498 426,42	1 650 542,66
2022	33 712 302,95	31 537 546,23	6 273 141,53	130 450,26	8 076 334,68	5 598 488,84	12 377 893,52	3 847 154,30	2 174 756,72	504 407,54	1 670 349,18

1) Wzór może być stosowany także w układzie pionowym, w którym poszczególne pozycje są przedstawione w kolumnach, a lata w wierszach.

2) Zgodnie z art. 227 ustawy z dnia 27 sierpnia 2009 r. o finansach publicznych (Dz. U. z 2013 r. poz. 885 z póź. zm.) zwanej dalej „ustawą”, wieloletnia prognoza finansowa obejmuje okres roku budżetowego oraz co najmniej trzech kolejnych lat. W sytuacji dłuższego okresu prognozowania finansowego wzór stosuje się także dla lat wykraczających poza minimalny (4 letni) okres prognozy, wynikający z art. 227 ustawy.

3) W pozycji wykazuje się kwoty wszystkich podatków i opłat pobieranych przez jednostki samorządu terytorialnego, a nie tylko podatków i opłat lokalnych.

Wyszczególnienie	Wydatki ogółem <sup>x</sup>	z tego:										Wydatki majątkowe	
		2	2.1	2.1.1	2.1.1.1	2.1.2	2.1.3	2.1.3.1	w tym:		2.1.3.1.2		
									2.1.3.1.1	2.1.3.1.2			
Formuła	[2.1] + [2.2]												
Wykonanie 2012	30 806 530,04	25 031 212,82	0,00	0,00	0,00	x	286 709,15	286 709,15	0,00	0,00	0,00	0,00	5 775 317,22
Wykonanie 2013	26 423 449,52	25 471 861,37	0,00	0,00	0,00	x	226 781,84	226 781,84	0,00	0,00	0,00	0,00	951 588,15
Plan 3 kw. 2014	31 110 371,49	28 132 335,25	150 000,00	150 000,00	0,00	x	206 635,29	206 635,29	0,00	0,00	0,00	0,00	2 978 036,24
2015	31 991 118,92	28 667 839,81	150 000,00	150 000,00	0,00	0,00	148 067,82	148 067,82	0,00	0,00	0,00	0,00	3 323 279,11
2016	30 594 241,33	28 667 839,81	150 000,00	150 000,00	0,00	0,00	142 283,16	142 283,16	0,00	0,00	0,00	0,00	1 926 401,52
2017	31 061 136,38	29 011 853,89	150 000,00	150 000,00	0,00	0,00	108 729,40	108 729,40	0,00	0,00	0,00	0,00	2 049 284,49
2018	31 652 109,04	29 359 996,13	150 000,00	150 000,00	0,00	0,00	78 959,01	78 959,01	0,00	0,00	0,00	0,00	2 292 112,91
2019	32 037 807,24	29 712 316,09	150 000,00	150 000,00	0,00	0,00	57 914,46	57 914,46	0,00	0,00	0,00	0,00	2 325 491,15
2020	32 445 633,82	30 068 863,88	112 500,00	112 500,00	0,00	x	36 869,92	36 869,92	0,00	0,00	0,00	0,00	2 376 769,94
2021	33 045 644,33	30 429 690,25	0,00	0,00	0,00	x	16 577,88	16 577,88	0,00	0,00	0,00	0,00	2 615 954,08
2022	33 593 679,95	30 794 846,53	0,00	0,00	0,00	x	5 100,83	5 100,83	0,00	0,00	0,00	0,00	2 798 833,42

4) W pozycji wykazuje się kwoty dla lat budżetowych 2013-2018.

Wyszczególnienie	Wynik budżetu <sup>x</sup>	Przychody <sup>x</sup> budżetu	z tego:						w tym:
			4.1	4.2	4.3	4.4	w tym:		
							na pokrycie deficytu x budżetu	na pokrycie deficytu x budżetu	
Łp	3	4	4.1	4.2	4.3	4.4	4.4.1	na pokrycie deficytu x budżetu	
Formuła	[1] - [2]	[4.1] + [4.2] + [4.3] + [4.4]							
Wykonanie 2012	11 103,90	2 880 515,79	0,00	1 586 435,79	1 294 080,00	0,00	0,00	0,00	
Wykonanie 2013	1 536 506,01	819 152,40	0,00	819 152,40	0,00	0,00	0,00	0,00	
Plan 3 kw. 2014	-486 504,46	1 394 566,02	0,00	1 274 285,02	120 281,00	0,00	0,00	0,00	
2015	-979 471,80	1 875 255,36	0,00	1 754 974,36	120 281,00	0,00	0,00	0,00	
2016	789 545,56	0,00	0,00	0,00	0,00	0,00	0,00	0,00	
2017	699 253,95	0,00	0,00	0,00	0,00	0,00	0,00	0,00	
2018	489 408,00	0,00	0,00	0,00	0,00	0,00	0,00	0,00	
2019	489 408,00	0,00	0,00	0,00	0,00	0,00	0,00	0,00	
2020	471 908,00	0,00	0,00	0,00	0,00	0,00	0,00	0,00	
2021	266 908,00	0,00	0,00	0,00	0,00	0,00	0,00	0,00	
2022	118 623,00	0,00	0,00	0,00	0,00	0,00	0,00	0,00	

5) W pozycji wykazuje się w szczególności kwoty przychodów z tytułu prywatyzacji majątku oraz spłaty pożyczek udzielonych ze środków jednostki.

Wyszczególnienie	Rozchody x budżetu	Splaty rat kapitałowych kredytów i pożyczek oraz wykup papierów wartościowych x	z tego:				Inne rozchody niezwiązane ze spłatą, długu
			w tym łączna kwota przypadających na dany rok kwot ustawowych wyłączeń z limitu spłaty zobowiązań, o którym mowa w art. 243 ustawy	w tym:			
				kwota przypadających na dany rok kwot ustawowych wyłączeń określonych w art. 243 ust. 3 ustawy x	kwota przypadających na dany rok kwot ustawowych wyłączeń określonych w art. 243 ust. 3a ustawy	kwota przypadających na dany rok kwot ustawowych wyłączeń innych niż określone w art. 243 ustawy	
Lp	5	5.1	5.1.1	5.1.1.1	5.1.1.2	5.1.1.3	5.2
Formuła	[5.1] + [5.2]		[5.1.1.1] + [5.1.1.2] + [5.1.1.3]				
Wykonanie 2012	851 314,56	851 314,56	0,00	0,00	0,00	0,00	0,00
Wykonanie 2013	1 007 614,56	1 007 614,56	0,00	0,00	0,00	0,00	0,00
Plan 3 kw. 2014	908 061,56	908 061,56	0,00	0,00	0,00	0,00	0,00
2015	895 783,56	895 783,56	0,00	0,00	0,00	0,00	0,00
2016	789 545,56	789 545,56	0,00	0,00	0,00	0,00	0,00
2017	699 253,95	699 253,95	0,00	0,00	0,00	0,00	0,00
2018	489 408,00	489 408,00	0,00	0,00	0,00	0,00	0,00
2019	489 408,00	489 408,00	0,00	0,00	0,00	0,00	0,00
2020	471 908,00	471 908,00	0,00	0,00	0,00	0,00	0,00
2021	266 908,00	266 908,00	0,00	0,00	0,00	0,00	0,00
2022	118 623,00	118 623,00	0,00	0,00	0,00	0,00	0,00

6) W pozycji wykazuje się w szczególności wyłączenia wynikające z art. 36 ustawy z dnia 7 grudnia 2012 r. o zmianie niektórych ustaw w związku z realizacją ustawy budżetowej (Dz.U. poz. 1456 oraz z 2013 r. poz. 1199) oraz kwoty wykupu obligacji przychodowych.

Wyszczególnienie	Kwota długu <sup>x</sup>	Kwota zobowiązań wynikających z przejęcia przez jednostkę samorządu terytorialnego zobowiązań po likwidowanych i przekształcanych jednostkach zaliczanych do sektora finansów publicznych	Relacja zrównowżenia wydatków bieżących, o której mowa w art. 242 ustawy	
			Różnica między dochodami bieżącymi a wydatkami bieżącymi	Różnica między dochodami bieżącymi, skorygowanymi o środki <sup>7)</sup> a wydatkami bieżącymi, pomniejszonymi o wydatki <sup>8)</sup>
Lp	6	7	8.1	8.2
Formuła			[1.1] - [2.1]	(1.0) + (4.0) - (4.2) - (6.0) - (6.1.20)
Wykonanie 2012	6 016 233,19	0,00	1 553 355,91	3 139 791,70
Wykonanie 2013	5 008 618,63	0,00	1 785 811,33	2 604 963,73
Plan 3 kw. 2014	4 220 838,07	0,00	281 498,07	1 555 783,09
2015	3 325 054,51	0,00	343 267,98	2 098 242,34
2016	2 535 508,95	0,00	691 401,27	691 401,27
2017	1 836 255,00	0,00	699 698,09	699 698,09
2018	1 346 847,00	0,00	708 094,47	708 094,47
2019	857 439,00	0,00	716 591,60	716 591,60
2020	385 531,00	0,00	725 190,70	725 190,70
2021	118 623,00	0,00	733 892,98	733 892,98
2022	0,00	0,00	742 699,70	742 699,70

7) Skorygowanie o środki określone w przepisach dotyczących w szczególności powiększenia o nadwyżkę budżetową z lat ubiegłych, zgodnie z art. 242 ustawy.

8) Pomniejszenie wydatków bieżących, zgodnie z art. 36 ust. 1 pkt 1 ustawy z dnia 7 grudnia 2012 r. o zmianie niektórych ustaw w związku z realizacją ustawy budżetowej, dotyczy lat 2013-2015.

Wyszczególnienie									
Wyszczególnienie	Wielkość planowanej łącznej kwoty spłaty zobowiązań, o których mowa w art. 243 ust. 1 ustawy do dochodów, bez uwzględnienia zobowiązań z tytułu współtworzonego przez jednostkę samorządu terytorialnego, po uwzględnieniu ustawowych wyłączeń przypadających na dany rok	Wielkość planowanej łącznej kwoty spłaty zobowiązań, o których mowa w art. 243 ust. 1 ustawy do dochodów, bez uwzględnienia zobowiązań z tytułu współtworzonego przez jednostkę samorządu terytorialnego, po uwzględnieniu ustawowych wyłączeń przypadających na dany rok	Wielkość planowanej łącznej kwoty spłaty zobowiązań, o których mowa w art. 243 ust. 1 ustawy do dochodów, bez uwzględnienia zobowiązań z tytułu współtworzonego przez jednostkę samorządu terytorialnego, po uwzględnieniu ustawowych wyłączeń przypadających na dany rok	Wielkość dochodów bieżących powiększonych o dochody ze sprzedaży majątku oraz pomniejszonych o wydatki bieżące, do których odnośnik ustalony dla danego roku (wielkość x jednorozowy)	Dopuszczalny wskaźnik spłaty zobowiązań określony w art. 243 ustawy, po uwzględnieniu obliczony w oparciu o plan 3 kwartału roku poprzedzającego (wielkość ustalony w oparciu o średnią arytmetyczną z 3 poprzedzających lat) x	Dopuszczalny wskaźnik spłaty zobowiązań określony w art. 243 ustawy, po uwzględnieniu obliczony w oparciu o plan 3 kwartału roku poprzedzającego (wielkość ustalony w oparciu o średnią arytmetyczną z 3 poprzedzających lat) x	Informacja o spełnieniu wskaźnika spłaty zobowiązań określonego w art. 243 ustawy, po uwzględnieniu zobowiązań z tytułu współtworzonego przez jednostkę samorządu terytorialnego oraz po uwzględnieniu ustawowych wyłączeń, obliczonego w oparciu o wykonanie roku poprzedzającego rok budżetowy	Informacja o spełnieniu wskaźnika spłaty zobowiązań określonego w art. 243 ustawy, po uwzględnieniu zobowiązań z tytułu współtworzonego przez jednostkę samorządu terytorialnego oraz po uwzględnieniu ustawowych wyłączeń, obliczonego w oparciu o wykonanie roku poprzedzającego rok budżetowy	Informacja o spełnieniu wskaźnika spłaty zobowiązań określonego w art. 243 ustawy, po uwzględnieniu zobowiązań z tytułu współtworzonego przez jednostkę samorządu terytorialnego oraz po uwzględnieniu ustawowych wyłączeń, obliczonego w oparciu o wykonanie roku poprzedzającego rok budżetowy
Wyszczególnienie	9.1	9.2	9.3	9.5	9.6	9.6.1	9.7	9.7.1	
Formuła	$(2.1.1) + (2.1.2.1) + (5.1) / (1)$	$\frac{0.1.1.1 + 0.1.1.2 + 0.1.1.3 + 0.1.1.4 + 0.1.1.5 + 0.1.1.6 + 0.1.1.7 + 0.1.1.8 + 0.1.1.9 + 0.1.1.10 + 0.1.1.11 + 0.1.1.12 + 0.1.1.13 + 0.1.1.14 + 0.1.1.15 + 0.1.1.16 + 0.1.1.17 + 0.1.1.18 + 0.1.1.19 + 0.1.1.20 + 0.1.1.21 + 0.1.1.22 + 0.1.1.23 + 0.1.1.24 + 0.1.1.25 + 0.1.1.26 + 0.1.1.27 + 0.1.1.28 + 0.1.1.29 + 0.1.1.30 + 0.1.1.31 + 0.1.1.32 + 0.1.1.33 + 0.1.1.34 + 0.1.1.35 + 0.1.1.36 + 0.1.1.37 + 0.1.1.38 + 0.1.1.39 + 0.1.1.40 + 0.1.1.41 + 0.1.1.42 + 0.1.1.43 + 0.1.1.44 + 0.1.1.45 + 0.1.1.46 + 0.1.1.47 + 0.1.1.48 + 0.1.1.49 + 0.1.1.50 + 0.1.1.51 + 0.1.1.52 + 0.1.1.53 + 0.1.1.54 + 0.1.1.55 + 0.1.1.56 + 0.1.1.57 + 0.1.1.58 + 0.1.1.59 + 0.1.1.60 + 0.1.1.61 + 0.1.1.62 + 0.1.1.63 + 0.1.1.64 + 0.1.1.65 + 0.1.1.66 + 0.1.1.67 + 0.1.1.68 + 0.1.1.69 + 0.1.1.70 + 0.1.1.71 + 0.1.1.72 + 0.1.1.73 + 0.1.1.74 + 0.1.1.75 + 0.1.1.76 + 0.1.1.77 + 0.1.1.78 + 0.1.1.79 + 0.1.1.80 + 0.1.1.81 + 0.1.1.82 + 0.1.1.83 + 0.1.1.84 + 0.1.1.85 + 0.1.1.86 + 0.1.1.87 + 0.1.1.88 + 0.1.1.89 + 0.1.1.90 + 0.1.1.91 + 0.1.1.92 + 0.1.1.93 + 0.1.1.94 + 0.1.1.95 + 0.1.1.96 + 0.1.1.97 + 0.1.1.98 + 0.1.1.99 + 0.1.1.100}{0.1.1.1 + 0.1.1.2 + 0.1.1.3 + 0.1.1.4 + 0.1.1.5 + 0.1.1.6 + 0.1.1.7 + 0.1.1.8 + 0.1.1.9 + 0.1.1.10 + 0.1.1.11 + 0.1.1.12 + 0.1.1.13 + 0.1.1.14 + 0.1.1.15 + 0.1.1.16 + 0.1.1.17 + 0.1.1.18 + 0.1.1.19 + 0.1.1.20 + 0.1.1.21 + 0.1.1.22 + 0.1.1.23 + 0.1.1.24 + 0.1.1.25 + 0.1.1.26 + 0.1.1.27 + 0.1.1.28 + 0.1.1.29 + 0.1.1.30 + 0.1.1.31 + 0.1.1.32 + 0.1.1.33 + 0.1.1.34 + 0.1.1.35 + 0.1.1.36 + 0.1.1.37 + 0.1.1.38 + 0.1.1.39 + 0.1.1.40 + 0.1.1.41 + 0.1.1.42 + 0.1.1.43 + 0.1.1.44 + 0.1.1.45 + 0.1.1.46 + 0.1.1.47 + 0.1.1.48 + 0.1.1.49 + 0.1.1.50 + 0.1.1.51 + 0.1.1.52 + 0.1.1.53 + 0.1.1.54 + 0.1.1.55 + 0.1.1.56 + 0.1.1.57 + 0.1.1.58 + 0.1.1.59 + 0.1.1.60 + 0.1.1.61 + 0.1.1.62 + 0.1.1.63 + 0.1.1.64 + 0.1.1.65 + 0.1.1.66 + 0.1.1.67 + 0.1.1.68 + 0.1.1.69 + 0.1.1.70 + 0.1.1.71 + 0.1.1.72 + 0.1.1.73 + 0.1.1.74 + 0.1.1.75 + 0.1.1.76 + 0.1.1.77 + 0.1.1.78 + 0.1.1.79 + 0.1.1.80 + 0.1.1.81 + 0.1.1.82 + 0.1.1.83 + 0.1.1.84 + 0.1.1.85 + 0.1.1.86 + 0.1.1.87 + 0.1.1.88 + 0.1.1.89 + 0.1.1.90 + 0.1.1.91 + 0.1.1.92 + 0.1.1.93 + 0.1.1.94 + 0.1.1.95 + 0.1.1.96 + 0.1.1.97 + 0.1.1.98 + 0.1.1.99 + 0.1.1.100}$	9.3	9.5	9.6	9.6.1	9.7	9.7.1	
Wykonanie 2012	3,69%	3,69%	0,00	5,73%	0,00%	0,00%	TAK	TAK	
Wykonanie 2013	4,41%	4,41%	0,00	8,44%	0,00%	0,00%	TAK	TAK	
Plan 3 kw. 2014	4,13%	4,13%	0,00	3,19%	0,00%	0,00%	TAK	TAK	
2015	3,85%	3,85%	0,00	2,60%	5,79%	7,80%	TAK	TAK	
2016	3,45%	3,45%	0,00	3,70%	4,74%	6,76%	TAK	TAK	
2017	3,02%	3,02%	0,00	3,70%	3,16%	5,18%	TAK	TAK	
2018	2,24%	2,24%	0,00	3,70%	3,33%	3,33%	TAK	TAK	
2019	2,14%	2,14%	0,00	3,70%	3,70%	3,70%	TAK	TAK	
2020	1,89%	1,89%	0,00	3,70%	3,70%	3,70%	TAK	TAK	
2021	0,85%	0,85%	0,00	3,70%	3,70%	3,70%	TAK	TAK	
2022	0,37%	0,37%	0,00	3,70%	3,70%	3,70%	TAK	TAK	

9) W pozycji wykazuje się w szczególności wyłączenia wynikające z art. 36 ustawy z dnia 7 grudnia 2012 r. o zmianie niektórych ustaw w związku z realizacją ustawy budżetowej oraz wyłączenia związane z emisją obligacji przychodowych. Identyfikacja wyłączenia dotyczącej pozycji 9.6.1.

Wyszczególnienie	Przeznaczenie prognozowanej nadwyżki budżetowej <sup>10)</sup>	w tym na:	Informacje uzupełniające o wybranych rodzajach wydatków budżetowych							
			Wydatki kredytów, pożyczek i wykup papierów wartościowych	Wydatki bieżące na wynagrodzenia i składki od nich naliczane	Wydatki związane z funkcjonowaniem organów jednostki samorządu terytorialnego <sup>11)</sup>	Wydatki objęte limitem, o którym mowa w art. 226 ust. 3 pkt 4 ustawy	z tego:			Wydatki majątkowe w formie dotacji
							bieżące	majątkowe	Wydatki inwestycyjne kontynuowane	
Lp	10	10.1	11.1	11.2	11.3	11.3.1	11.3.2	11.4	11.5	11.6
Formuła					[11.3.1] + [11.3.2]					
Wykonanie 2012	0,00	0,00	11 309 037,16	0,00	5 500 593,11	814 209,25	4 686 383,86	0,00	0,00	0,00
Wykonanie 2013	0,00	0,00	11 898 037,78	3 396 114,33	400 984,84	346 676,74	54 308,10	54 308,10	573 529,36	173 958,22
Plan 3 kw. 2014	0,00	0,00	12 459 202,42	3 563 235,78	2 166 820,73	99 532,95	2 067 287,78	1 845 917,55	966 011,83	12 000,00
2015	0,00	0,00	12 766 575,73	3 642 250,00	2 082 861,92	41 901,35	2 040 960,57	1 980 960,57	897 403,81	41 000,00
2016	789 545,56	789 545,56	12 919 774,64	3 685 957,00	1 230,00	1 230,00	0,00	0,00	1 926 401,52	0,00
2017	699 253,95	699 253,95	13 074 811,93	3 730 188,48	0,00	0,00	0,00	0,00	2 049 284,49	0,00
2018	489 408,00	489 408,00	13 231 709,68	3 774 950,75	0,00	0,00	0,00	0,00	2 292 112,91	0,00
2019	489 408,00	489 408,00	13 390 490,19	3 820 250,15	0,00	0,00	0,00	0,00	0,00	0,00
2020	471 908,00	471 908,00	13 551 176,08	3 866 093,16	0,00	0,00	0,00	0,00	0,00	0,00
2021	266 908,00	266 908,00	13 713 790,19	3 912 486,27	0,00	0,00	0,00	0,00	0,00	0,00
2022	118 623,00	118 623,00	13 878 355,67	3 959 436,11	0,00	0,00	0,00	0,00	0,00	0,00

10) Przeznaczenie nadwyżki budżetowej, inne niż spłaty kredytów, pożyczek i wykup papierów wartościowych, wymaga określenia w objaśnieniach do wieloletniej prognozy finansowej.

11) W pozycji wykazuje się kwoty wydatków w ramach zadań własnych klasyfikowanych w dziale 750- Administracja publiczna w rozdziałach właściwych dla organów i urzędów jednostki samorządu terytorialnego (rozdziały od 75017 do 75023).

12) W pozycji wykazuje się wartość inwestycji rozpoczętych co najmniej w poprzednim roku budżetowym, którego dotyczy kolumna.

13) W pozycji wykazuje się wartość nowych inwestycji, które planuje się rozpocząć w roku, którego dotyczy kolumna.



Wyszczególnienie	Finansowanie programów, projektów lub zadań realizowanych z udziałem środków, o których mowa w art. 5 ust. 1 pkt 2 i 3 ustawy											
	w tym:		w tym:		w tym:		w tym:		w tym:			
	Dochody bieżące na programy, projekty lub zadania finansowane z udziałem środków, o których mowa w art. 5 ust. 1 pkt 2 i 3 ustawy	12.1.1	12.1.1.1	12.1.1.1	12.1.1.1	12.2	12.2.1	12.2.1.1	12.2.1.1	12.3	12.3.1	12.3.2
Formuła												
Wykonanie 2012	0,00	262 887,12	0,00	0,00	0,00	647 947,41	0,00	0,00	0,00	0,00	312 887,12	0,00
Wykonanie 2013	276 790,55	255 504,70	255 504,70	99 072,91	99 072,91	99 072,91	99 072,91	99 072,91	348 394,74	306 295,60	306 295,60	0,00
Plan 3 kw. 2014	156 308,54	152 715,24	0,00	1 489 325,37	1 489 325,37	1 489 325,37	680 943,50	680 943,50	75 700,00	75 700,00	0,00	0,00
2015	50 218,96	44 932,76	0,00	1 536 539,33	1 536 539,33	1 528 797,65	0,00	0,00	93 533,43	85 604,11	40 671,35	0,00
2016	0,00	0,00	0,00	0,00	0,00	0,00	0,00	0,00	0,00	0,00	0,00	0,00
2017	0,00	0,00	0,00	0,00	0,00	0,00	0,00	0,00	0,00	0,00	0,00	0,00
2018	0,00	0,00	0,00	0,00	0,00	0,00	0,00	0,00	0,00	0,00	0,00	0,00
2019	0,00	0,00	0,00	0,00	0,00	0,00	0,00	0,00	0,00	0,00	0,00	0,00
2020	0,00	0,00	0,00	0,00	0,00	0,00	0,00	0,00	0,00	0,00	0,00	0,00
2021	0,00	0,00	0,00	0,00	0,00	0,00	0,00	0,00	0,00	0,00	0,00	0,00
2022	0,00	0,00	0,00	0,00	0,00	0,00	0,00	0,00	0,00	0,00	0,00	0,00

14) W pozycji 12.1.1.1, 12.2.1.1, 12.3.2, 12.4.2., 12.5.1, 12.6.1, 12.7.1 oraz 12.8.1. wykazuje się wyłącznie kwoty wynikające z umów na realizację programu, projektu lub zadania zawartych na dzień uchwalenia prognozy, a nieplanowanych do zawarcia w okresie prognozy.

Wyszczególnienie	12.4	w tym:		Wydatki majątkowe na realizację projektu lub zadania finansowane z udziałem środków, o których mowa w art. 5 ust. 1 pkt 2 i 3 ustawy	12.4.1	Wydatki majątkowe na realizację programu, projektu lub zadania wynikające wyłącznie z zawartych umów z podmiotem dysponującym środkami, o których mowa w art. 5 ust. 1 pkt 2 ustawy		12.4.2	12.5	w tym:		Wydatki na wkład krajowy w związku z umową na realizację programu, projektu lub zadania finansowanego w co najmniej 60% środkami, o których mowa w art. 5 ust. 1 pkt 2 ustawy <sup>15)</sup>	w tym:		w tym:	
		finansowane środkami określonymi w art. 5 ust. 1 pkt 2 ustawy	finansowane			Wydatki na wkład krajowy w związku z umową na realizację programu, projektu lub zadania finansowanego z udziałem środków, o których mowa w art. 5 ust. 1 pkt 2 ustawy bez względu na stopień finansowania tymi środkami	Wydatki na wkład krajowy w związku z umową na realizację programu, projektu lub zadania finansowanego w co najmniej 60% środkami, o których mowa w art. 5 ust. 1 pkt 2 ustawy			Wydatki na wkład krajowy w związku z umową na realizację programu, projektu lub zadania finansowanego w co najmniej 60% środkami, o których mowa w art. 5 ust. 1 pkt 2 ustawy	Przychody z tytułu kredytów, pożyczek, emisji papierów wartościowych powstające w związku z umową na realizację programu, projektu lub zadania finansowanego z udziałem środków, o których mowa w art. 5 ust. 1 pkt 2 ustawy bez względu na stopień finansowania tymi środkami					
Lp	12.4	12.4.1	12.4.2	12.5	12.5.1	12.6	12.6.1	12.7	12.7.1							
Formuła																
Wykonanie 2012	0,00	533 089,45	0,00	0,00	0,00	0,00	0,00	0,00	0,00	0,00	0,00	0,00	0,00	0,00	0,00	0,00
Wykonanie 2013	54 120,00	46 002,00	46 002,00	0,00	0,00	0,00	0,00	0,00	0,00	0,00	0,00	0,00	0,00	0,00	0,00	0,00
Plan: 3 kw. 2014	2 294 127,75	1 489 325,37	801 110,00	0,00	0,00	0,00	0,00	0,00	0,00	0,00	0,00	0,00	0,00	0,00	0,00	0,00
2015	2 212 620,74	1 528 797,85	1 263 177,37	0,00	0,00	0,00	0,00	0,00	0,00	0,00	0,00	0,00	0,00	0,00	0,00	0,00
2016	0,00	0,00	0,00	0,00	0,00	0,00	0,00	0,00	0,00	0,00	0,00	0,00	0,00	0,00	0,00	0,00
2017	0,00	0,00	0,00	0,00	0,00	0,00	0,00	0,00	0,00	0,00	0,00	0,00	0,00	0,00	0,00	0,00
2018	0,00	0,00	0,00	0,00	0,00	0,00	0,00	0,00	0,00	0,00	0,00	0,00	0,00	0,00	0,00	0,00
2019	0,00	0,00	0,00	0,00	0,00	0,00	0,00	0,00	0,00	0,00	0,00	0,00	0,00	0,00	0,00	0,00
2020	0,00	0,00	0,00	0,00	0,00	0,00	0,00	0,00	0,00	0,00	0,00	0,00	0,00	0,00	0,00	0,00
2021	0,00	0,00	0,00	0,00	0,00	0,00	0,00	0,00	0,00	0,00	0,00	0,00	0,00	0,00	0,00	0,00
2022	0,00	0,00	0,00	0,00	0,00	0,00	0,00	0,00	0,00	0,00	0,00	0,00	0,00	0,00	0,00	0,00

15) Przez program, projekt lub zadanie finansowane w co najmniej 60% środkami, o których mowa w art. 5 ust. 1 pkt 2 ustawy, należy rozumieć także taki program, projekt lub zadanie przynoszące dochód, dla których poziom finansowania ze środków, o których mowa w art. 5 ust. 1 pkt 2 ustawy, ustala się po odliczeniu zdyskontowanego dochodu obliczanego zgodnie z przepisami Unii Europejskiej dotyczącymi takiego programu, projektu lub zadania.

Lp	Wyszczególnienie	Kwoty dotyczące przejęcia i spłaty zobowiązań po samodzielnym zakładach opieki zdrowotnej oraz pokrycia ujemnego wyniku											
		Przychody z tytułu kredytów, pożyczek, emisji papierów wartościowych powstałe w związku z zawartą po dniu 1 stycznia 2013 r. umową na realizację programu, projektu lub zadania finansowanego w co najmniej 50% środkami, o których mowa w art. 5 ust. 1 pkt 2 ustawy	w tym:	Kwota zobowiązań wynikających z przejęcia przez jednostkę samorządu terytorialnego zobowiązań po likwidowanych i przekształcanych samodzielnych zakładach opieki zdrowotnej	13.2	13.3	Wysokość zobowiązań podlegających umorzeniu, o którym mowa w art. 190 ustawy o działalności leczniczej	Wydanki na spłatę przejętych zobowiązań samodzielnego zakładu opieki zdrowotnej przeliczonego na zasadach określonych w przepisach o działalności leczniczej	13.4	Wydanki na spłatę przejętych zobowiązań samodzielnego zakładu opieki zdrowotnej likwidowanego na zasadach określonych w przepisach o działalności leczniczej	13.5	Wydanki na spłatę zobowiązań samodzielnego zakładu opieki zdrowotnej przejętych do końca 2011 r. na podstawie przepisów o zakładach opieki zdrowotnej	13.6
Formula		12.8	12.8.1	13.1	13.2	13.3	13.4	13.5	13.6	13.7			
Wykonanie 2012		0,00	0,00	0,00	0,00	0,00	0,00	0,00	0,00	0,00	0,00	0,00	0,00
Wykonanie 2013		0,00	0,00	0,00	0,00	0,00	0,00	0,00	0,00	0,00	0,00	0,00	0,00
Plan 3 kw. 2014		0,00	0,00	0,00	0,00	0,00	0,00	0,00	0,00	0,00	0,00	0,00	0,00
2015		0,00	0,00	0,00	0,00	0,00	0,00	0,00	0,00	0,00	0,00	0,00	0,00
2016		0,00	0,00	0,00	0,00	0,00	0,00	0,00	0,00	0,00	0,00	0,00	0,00
2017		0,00	0,00	0,00	0,00	0,00	0,00	0,00	0,00	0,00	0,00	0,00	0,00
2018		0,00	0,00	0,00	0,00	0,00	0,00	0,00	0,00	0,00	0,00	0,00	0,00
2019		0,00	0,00	0,00	0,00	0,00	0,00	0,00	0,00	0,00	0,00	0,00	0,00
2020		0,00	0,00	0,00	0,00	0,00	0,00	0,00	0,00	0,00	0,00	0,00	0,00
2021		0,00	0,00	0,00	0,00	0,00	0,00	0,00	0,00	0,00	0,00	0,00	0,00
2022		0,00	0,00	0,00	0,00	0,00	0,00	0,00	0,00	0,00	0,00	0,00	0,00

Wyszczególnienie	Dane uzupełniające o długu i jego spłacie						Wynik operacji niefinansowych wpływających na kwotę długu ( m.in. umorzenia, różnice kursowe) x
	Splaty rat kapitałowych oraz wykup papierów wartościowych, o których mowa w pkt. 5.1., wynikające wyłącznie z tytułu zobowiązań już zaciągniętych	Kwota długu, którego planowana spłata dokonana się z wydatków budżetu x	Wydatki zmniejszające dług x	spłata zobowiązań wymagalnych z lat poprzednich, innych niż w poz. 14.3.3 x	związane z umowami zaliczonymi do tytułów dłużnych wliczanych do państwowego długu publicznego	wypłaty z tytułu wymagalnych poręczeń i gwarancji x	
Lp	14.1	14.2	14.3	14.3.1	14.3.2	14.3.3	14.4
Formuła							
Wykonanie 2012	0,00	0,00	0,00	0,00	0,00	0,00	0,00
Wykonanie 2013	0,00	0,00	0,00	0,00	0,00	0,00	0,00
Plan 3 kw. 2014	908 061,56	0,00	0,00	0,00	0,00	0,00	0,00
2015	895 783,56	0,00	0,00	0,00	0,00	0,00	0,00
2016	789 545,56	0,00	0,00	0,00	0,00	0,00	0,00
2017	699 253,95	0,00	0,00	0,00	0,00	0,00	0,00
2018	489 408,00	0,00	0,00	0,00	0,00	0,00	0,00
2019	489 408,00	0,00	0,00	0,00	0,00	0,00	0,00
2020	471 908,00	0,00	0,00	0,00	0,00	0,00	0,00
2021	266 908,00	0,00	0,00	0,00	0,00	0,00	0,00
2022	118 623,00	0,00	0,00	0,00	0,00	0,00	0,00


\* Informacja o spełnieniu wskaźnika splaty zobowiązań określonego w art. 243 ustawy po uwzględnieniu zobowiązań związanych z tytułem współtworzonego przez jednostkę samorządu terytorialnego, oraz po uwzględnieniu ustawowych wyłączeń zostanie automatycznie wygenerowana przez aplikację wskazaną przez Ministra Finansów, o której mowa w § 4 ust. 1 rozporządzenia Ministra Finansów z dnia 10 stycznia 2013 r. w sprawie wieloletniej prognozy finansowej jednostki samorządu terytorialnego (Dz.U. poz. 86, z późn. zm.). Automatycznie wyliczenia danych na podstawie wartości historycznych i prognozowanych przez jednostkę samorządu terytorialnego dotyczą w szczególności także poz. 9.6.-9.6.1 i pozycji z sekcji nr 16.

\*\* Należy wskazać jedną z następujących podstaw prawnych: art. 240a ust. 4 / art. 240a ust. 8 / art. 240b ustawy określającej procedurę jaką objęta jest jednostka samorządu terytorialnego. x - pozycje oznaczone symbolem „x” sporządza się na okres, na który zaciągnięto oraz planuje się zaciągnąć zobowiązania dłużne (prognoza kwoty długu). Okres ten nie podlega wykreśleniu w sytuacji planowania wydatków z tytułu niewymagalnych poręczeń i gwarancji. W przypadku planowania wydatków z tytułu niewymagalnych poręczeń i gwarancji, wykraczających poza wspomniany okres, należy zamieścić w objaśnieniach do wieloletniej prognozy finansowej, w przypadku, gdy kwoty wydatków wynikające z limitów wydatków na przedsięwzięcia wykraczają poza okres prognozy kwoty długu to pozycje oznaczone symbolem „x” sporządza się do ostatniego roku, na który ustalono limit wydatków na realizację przedsięwzięć

16) Pozycje sekcji 15 są wykazywane wyłącznie przez jednostki samorządu terytorialnego emitujące obligacje przychodowe.

17) Pozycje sekcji 16 wykazują wyłącznie jednostki objęte procedurą wynikającą z art. 240a lub art. 240b ustawy

*[Handwritten signature]*



Z UP. BURMISTRZA  
Miast Kuznia Raciborska  
mgr Gabriela Tomiak  
Zastępca Burmistrza

## **Objaśnienia wartości przyjętych w Wieloletniej Prognozie Finansowej na lata 2015-2022**

### **Uwagi ogólne:**

W Wieloletniej Prognozie Finansowej w roku 2014 przyjęto wartości według planu na dzień 30.09.2014 r.

### **Dochody:**

W roku 2015 zaplanowano dochody bieżące w wysokości 97% prognozowanych wpływów w zakresie podatku: od nieruchomości, od środków transportowych, rolnego i leśnego. Wielkość udziałów w podatku dochodowym od osób fizycznych ustalono w wysokości 97% prognozy Ministerstwa Finansów dla gminy Kuźnia Raciborska. Wysokości subwencji ogólnej zaplanowano w wysokości prognozowanej przez Ministerstwo Finansów dla naszej gminy. Kwoty dotacji celowych na zadania rządowe realizowane przez gminę, jak również dotacje na zadania własne gminy ujęto w wysokościach zgodnych ze wskaźnikami Śląskiego Urzędu Wojewódzkiego i Krajowego Biura Wyborczego.

Dochody ze sprzedaży majątku w roku 2015 zaplanowano w oparciu o dane pozyskane z wydziału merytorycznego – planuje się m.in. sprzedaż mieszkań, sprzedaż działek pod budownictwo indywidualne, sprzedaż działek pod działalność handlową oraz sprzedaż innych nieruchomości gminnych. Zakłada się, że w latach 2016-2022 dochody bieżące, dochody majątkowe jak również dochody ze sprzedaży majątku będą wzrastać o 1,2 %.

### **Wydatki:**

Prognozowane kwoty wydatków bieżących w latach 2017-2022 oparto o założenie, że corocznie będą wzrastać nie więcej niż o 1,2 %, natomiast wydatki bieżące w roku 2016 utrzymano na poziomie roku 2015. W wydatkach bieżących uwzględniono najważniejsze potrzeby, ograniczając je do niezbędnego minimum. Wśród wydatków bieżących największą pozycję stanowią wydatki na wynagrodzenia i składki od nich naliczane, które w każdym roku wzrastać będą o 1,2%. Pozycja „Wydatki związane z funkcjonowaniem organów j.s.t.” obejmuje wydatki bieżące zaplanowane w rozdziale 75022 Rady gmin (miast i miast na prawach powiatu) oraz w rozdziale 75023 Urzędy gmin (miast i miast na prawach powiatu). W latach 2016-2022 zaplanowano ich wzrost corocznie o 1,2 %. Wydatki na obsługę długu zaplanowano na podstawie harmonogramów spłat zaciągniętych kredytów i pożyczek. W latach 2016-2022 odsetki od kredytów wyliczono w wysokości 4,3 % od zadłużenia z roku poprzedniego, zaś

odsetki od pożyczek wyliczono w wysokości 4 % od zadłużenia z roku poprzedniego. Na rok 2015 przyjęto odsetki od pożyczek i kredytów wg wielkości podanych przez instytucje kredytujące (bank i WFOŚiGW).

Wydatki z tytułu udzielonych poręczeń planuje się w ramach udzielonego poręczenia Gminnemu Przedsiębiorstwu Wodociągów i Kanalizacji, któremu gmina poręczyła spłatę pożyczki udzielonej przez WFOŚiGW w Katowicach. Udzielone poręczenie obowiązuje do dnia 31.12.2020 roku, a ewentualna spłata poręczenia w całości zabezpieczona jest w wydatkach w latach 2015-2020.

W ramach przedsięwzięć bieżących wyszczególnionych w załączniku do uchwały w sprawie Wieloletniej Prognozy Finansowej wykazano kwoty wynikające z zawartych już umów.

Wydatki majątkowe zaplanowano na przedsięwzięcia przewidziane w załączniku nr 2 do uchwały w sprawie Wieloletniej Prognozy Finansowej. W pozostałym zakresie przewiduje się realizację inwestycji rocznych.

#### **Przychody:**

Poza pożyczką w wysokości 120.281,00 zł (III transza) planowaną w 2015 roku nie planuje się zaciągania nowych przychodów z tytułu kredytów i pożyczek.

#### **Rozchody:**

Spłatę długu zaplanowano na podstawie harmonogramu spłat zaciągniętych i planowanych do zaciągnięcia kredytów i pożyczek.

#### **Wynik budżetu**

Pozycja wynik budżetu jest różnicą między pozycjami I „Dochody”, a pozycją II „Wydatki” .

#### **Finansowanie deficytu i przeznaczenie nadwyżki:**


Źródłem pokrycia deficytu w 2015 roku są wolne środki, natomiast nadwyżkę w latach 2016-2022 planuje się przeznaczyć na spłatę wcześniej zaciągniętych zobowiązań.

#### **Kwota długu i sposób jego sfinansowania:**

Kwota wykazana jako dług na koniec każdego roku jest wynikiem działania: dług z poprzedniego roku + zaciągany dług – spłata długu.

Sposób finansowania długu – przyjmuje się, że spłata długu finansowana jest w pierwszej kolejności z nadwyżki budżetowej, w następnej kolejności dług finansuje się nowo zaciąganym długiem.

105  
53



Z up. BURMISTRZA  
*Gabriele Tomik*  
mgr Gabriela Tomik  
Zastępca Burmistrza