

Zarządzenie Nr B.0050.177.2014
Burmistrza Miasta Kuźnia Raciborska
z dnia 18 sierpnia 2014 roku

w sprawie: zmiany Wieloletniej Prognozy Finansowej Gminy Kuźnia Raciborska

Na podstawie, art. 30 ust. 1 ustawy z dnia 8 marca 1990 r. o samorządzie gminnym (tekst jednolity Dz. U. z 2013 r. poz. 594 z późn. zm.) i art. 232 ustawy z dnia 27 sierpnia 2009 roku o finansach publicznych (tekst jednolity Dz.U. z 2013 r. poz. 885 z późn. zm.) oraz w związku z Zarządzeniem Nr B.0050.176.2014 Burmistrza Miasta Kuźnia Raciborska z 18.08.2014 roku w sprawie zmian w budżecie gminy na 2014 rok

zarządzam, co następuje:

§ 1

1. Dokonać zmiany Wieloletniej Prognozy Finansowej Gminy Kuźnia Raciborska przyjętej w Uchwale Nr XXXVII/367/2014 Rady Miejskiej w Kuźni Raciborskiej z dnia 16.01.2014 r. w sprawie Wieloletniej Prognozy Finansowej Gminy Kuźnia Raciborska (z późniejszymi zmianami) zgodnie z załącznikiem nr 1 do niniejszego zarządzenia.
2. Powyższa zmiana polega na:
 - a) zwiększeniu w 2014 roku dochodów ogółem i bieżących o 83,00 zł oraz zmianie kwot dochodów w latach 2015-2022,
 - b) zwiększeniu w 2014 roku wydatków ogółem i bieżących o 83,00 zł oraz zmianie kwot wydatków w latach 2015-2022,
 - c) zwiększeniu w 2014 roku wydatków na wynagrodzenia i składki od nich naliczane o kwotę 27.060,00 zł oraz zmianie kwot wynagrodzeń w latach 2015-2022.

§ 2


Objaśnienia przyjętych wartości w Wieloletniej Prognozie Finansowej Gminy Kuźnia Raciborska stanowią załącznik nr 2 do niniejszego zarządzenia.

§ 3

Wykonanie Zarządzenia powierza się Skarbnikowi Miasta Kuźnia Raciborska.

§ 4

Zarządzenie wchodzi w życie z dniem wydania.



Z up. BURMISTRZA
mgr Bogusław Wojtanowicz
ZASTĘPCA BURMISTRZA

Wieloletnia Prognoza Finansowa

Załącznik Nr 1 do Zarządzenia Nr B.0050.177.2014 Burmistrza Miasta Kuźnia Raciborska z dnia 18 sierpnia 2014 roku

Wyszczególnienie	Dochody ogółem	z tego:							w tym:											
		Dochody bieżące	dochody z tytułu udziału we wpływach z podatku dochodowego od osób fizycznych	podatki i opłaty	z podatku od nieruchomości	z subwencji ogólnej	z tytułu dotacji i środków przeznaczonych na cele bieżące	Dochody majątkowe	ze sprzedaży majątku	z tytułu dotacji oraz środków przeznaczonych na inwestycje										
											1.1	1.1.1	1.1.2	1.1.3	1.1.3.1	1.1.4	1.1.5	1.2	1.2.1	1.2.2
Lp	1																			
Formuła	[1..1]+[1..2]																			
Wykonanie 2011	31 387 853,67	25 849 930,03	0,00	0,00	0,00	0,00	0,00	0,00	0,00	0,00	0,00	0,00	5 537 923,64	636 777,95	0,00					
Wykonanie 2012	30 817 633,94	26 584 568,73	0,00	0,00	0,00	0,00	0,00	0,00	0,00	0,00	0,00	0,00	4 233 065,21	212 484,86	0,00					
Plan 3 kw. 2013	27 370 910,20	26 701 082,99	5 106 856,10	100 000,00	6 248 465,67	5 086 355,95	10 498 834,00	3 377 191,22	3 958 770,18	3 958 770,18	3 958 770,18	3 958 770,18	2 191 985,37	482 000,00	187 827,21					
2014	30 534 557,74	28 342 572,37	5 541 768,00	110 000,00	7 279 999,00	5 144 400,00	10 579 166,00	3 958 770,18	3 958 770,18	3 958 770,18	3 958 770,18	3 958 770,18	2 257 744,93	694 000,00	1 489 325,37					
2015	31 450 594,47	29 192 849,54	5 708 021,04	113 300,00	7 498 398,97	5 298 732,00	10 896 540,98	4 077 533,29	4 077 533,29	4 077 533,29	4 077 533,29	4 077 533,29	2 325 477,28	714 820,00	1 534 005,13					
2016	32 394 112,31	30 068 635,03	5 879 261,67	116 699,00	7 723 350,94	5 457 693,96	11 223 437,20	4 199 859,28	4 199 859,28	4 199 859,28	4 199 859,28	4 199 859,28	2 395 241,60	736 264,60	1 580 025,28					
2017 1)	33 365 935,68	30 970 694,08	6 055 639,52	120 199,97	7 955 051,47	5 621 424,78	11 560 140,31	4 325 855,06	4 325 855,06	4 325 855,06	4 325 855,06	4 325 855,06	2 467 098,84	758 352,54	1 627 426,04					
2018	34 366 913,74	31 899 814,90	6 237 308,71	123 805,97	8 193 703,01	5 790 067,52	11 906 944,51	4 455 630,71	4 455 630,71	4 455 630,71	4 455 630,71	4 455 630,71	2 541 111,81	781 103,11	1 676 248,82					
2019	35 397 921,16	32 856 809,35	6 424 427,97	127 520,15	8 439 514,10	5 963 769,55	12 264 152,84	4 589 299,63	4 589 299,63	4 589 299,63	4 589 299,63	4 589 299,63	2 617 345,16	804 636,21	1 726 536,29					
2020	36 459 858,79	33 842 513,63	6 617 160,81	131 345,75	8 692 699,52	6 142 682,63	12 632 077,42	4 726 978,62	4 726 978,62	4 726 978,62	4 726 978,62	4 726 978,62	2 695 865,52	828 672,29	1 778 332,38					
2021	37 563 654,56	34 857 789,04	6 815 675,63	135 286,13	8 953 480,51	6 326 963,11	13 011 039,74	4 868 787,98	4 868 787,98	4 868 787,98	4 868 787,98	4 868 787,98	2 775 741,48	853 532,46	1 831 682,35					
2022	38 680 264,19	35 903 522,71	7 020 145,90	139 344,71	9 222 084,92	6 516 772,00	13 401 370,93	5 014 851,62	5 014 851,62	5 014 851,62	5 014 851,62	5 014 851,62	2 775 741,48	879 138,44	1 886 632,82					

Wyszczególnienie	Wydatki ogółem	z tego:										Wydatki majątkowe
		w tym:										
		Wydatki bieżące	z tytułu poręczeń i gwarancji	w tym:	na spłatę przejętych zobowiązań samodzielnego publicznego zakładu opieki zdrowotnej	wydatki na obsługę długu	odsetki i dyskonto określone w art. 243 ust. 1 ustawy	odsetki i dyskonto podlegające wyłączeniu z limitu spłaty	odsetki i dyskonto podlegające wyłączeniu z limitu spłaty	odsetki i dyskonto podlegające wyłączeniu z limitu spłaty	innych	
2.1	2.1.1	2.1.1.1	2.1.2	2.1.3	2.1.3.1	2.1.3.1.1	2.1.3.1.2	2.1.3.1.2	2.2			
Lp	2	2.1	2.1.1	2.1.1.1	2.1.2	2.1.3	2.1.3.1	2.1.3.1.1	2.1.3.1.2	2.2		
Formuła	[2.1] + [2.2]											
Wykonanie 2011	33 086 572,65	24 020 895,17	0,00	0,00	X	208 564,45	208 564,45	0,00	0,00	9 065 677,48		
Wykonanie 2012	30 806 530,04	25 031 212,82	0,00	0,00	X	286 709,15	286 709,15	0,00	0,00	5 775 317,22		
Plan 3 kw. 2013	27 302 729,04	26 301 428,72	150 000,00	0,00	X	281 026,00	281 026,00	0,00	0,00	1 001 300,32		
2014	30 622 491,51	27 990 855,27	150 000,00	0,00	0,00	206 635,29	206 635,29	0,00	0,00	2 631 636,24		
2015	30 554 810,91	28 560 672,37	150 000,00	0,00	0,00	229 974,21	229 974,21	0,00	0,00	2 004 138,54		
2016	31 604 566,75	29 407 192,54	150 000,00	0,00	0,00	183 428,66	183 428,66	0,00	0,00	2 197 374,21		
2017 1)	32 666 681,73	30 289 408,32	150 000,00	0,00	0,00	141 132,63	141 132,63	0,00	0,00	2 377 273,41		
2018	33 877 505,74	31 198 090,57	150 000,00	0,00	0,00	103 381,21	103 381,21	0,00	0,00	2 679 415,17		
2019	34 908 513,16	32 134 033,28	150 000,00	0,00	X	75 827,54	75 827,54	0,00	0,00	2 774 479,88		
2020	35 987 950,79	33 098 054,28	112 500,00	0,00	X	48 273,87	48 273,87	0,00	0,00	2 889 896,51		
2021	37 286 746,56	34 090 995,91	0,00	0,00	X	21 705,45	21 705,45	0,00	0,00	3 196 750,65		
2022	38 561 641,19	36 113 725,79	0,00	0,00	X	6 678,53	6 678,53	0,00	0,00	3 447 915,40		

Wyszczególnienie	Wynik budżetu	Przychody budżetu	z tego:						w tym:	
			Nadwyżka budżetowa z lat ubiegłych	w tym:		Wolne środki, o których mowa w art. 217 ust.2 pkt 6 ustawy	w tym:			na pokrycie deficytu budżetu
				na pokrycie deficytu budżetu	4.1		4.2	4.2.1		
Lp	3	4	4.1	4.1.1	4.2	4.2.1	4.3	4.3.1	4.4	4.4.1
Formuła	[1]-[2]	[4.1] + [4.2] + [4.3] + [4.4]								
Wykonanie 2011	-1 698 718,98	3 387 096,06	0,00	0,00	1 518 968,06	1 518 968,06	1 868 128,00	0,00	0,00	0,00
Wykonanie 2012	11 103,90	2 880 515,79	0,00	0,00	1 586 435,79	1 586 435,79	1 294 080,00	538 835,42	0,00	0,00
Plan 3 kw. 2013	68 181,16	939 433,40	0,00	0,00	819 152,40	0,00	120 281,00	0,00	0,00	0,00
2014	-87 933,77	995 995,33	0,00	0,00	875 714,33	87 933,77	120 281,00	0,00	0,00	0,00
2015	895 783,56	0,00	0,00	0,00	0,00	0,00	0,00	0,00	0,00	0,00
2016	789 545,56	0,00	0,00	0,00	0,00	0,00	0,00	0,00	0,00	0,00
2017 1)	699 253,95	0,00	0,00	0,00	0,00	0,00	0,00	0,00	0,00	0,00
2018	489 408,00	0,00	0,00	0,00	0,00	0,00	0,00	0,00	0,00	0,00
2019	489 408,00	0,00	0,00	0,00	0,00	0,00	0,00	0,00	0,00	0,00
2020	471 908,00	0,00	0,00	0,00	0,00	0,00	0,00	0,00	0,00	0,00
2021	266 908,00	0,00	0,00	0,00	0,00	0,00	0,00	0,00	0,00	0,00
2022	118 623,00	0,00	0,00	0,00	0,00	0,00	0,00	0,00	0,00	0,00

Wyszczególnienie	Rozchody budżetu	Splaty rat kapitałowych kredytów i pożyczek oraz wykup papierów wartościowych	5.1	5.1.1	w tym łączna kwota przypadających na dany rok kwot ustawowych wyłączeń z limitu spłaty zobowiązań, o którym mowa w art. 243 ustawy	z tego:			Inne rozchody niezwiązane ze spłatą długu
						w tym:			
						kwota przypadających na dany rok kwot ustawowych wyłączeń określonych w art. 243 ust. 3 ustawy	kwota przypadających na dany rok kwot ustawowych wyłączeń określonych w art. 243 ust. 3a ustawy	kwota przypadających na dany rok kwot ustawowych wyłączeń innych niż określone w art. 243 ustawy	
Lp	5	5.1	5.1.1	5.1.1.1	5.1.1.2	5.1.1.3	5.2		
Formuła	[5.1] + [5.2]		[5.1.1] + [5.1.1.2] + [5.1.1.3]						
Wykonanie 2011	755 125,56	755 125,56	0,00	0,00	0,00	0,00	0,00		
Wykonanie 2012	851 314,56	851 314,56	0,00	0,00	0,00	0,00	0,00		
Plan 3 kw. 2013	1 007 614,56	1 007 614,56	0,00	0,00	0,00	0,00	0,00		
2014	908 061,56	908 061,56	0,00	0,00	0,00	0,00	0,00		
2015	895 783,56	895 783,56	0,00	0,00	0,00	0,00	0,00		
2016	789 545,56	789 545,56	0,00	0,00	0,00	0,00	0,00		
2017 1)	699 253,95	699 253,95	0,00	0,00	0,00	0,00	0,00		
2018	489 408,00	489 408,00	0,00	0,00	0,00	0,00	0,00		
2019	489 408,00	489 408,00	0,00	0,00	0,00	0,00	0,00		
2020	471 908,00	471 908,00	0,00	0,00	0,00	0,00	0,00		
2021	266 908,00	266 908,00	0,00	0,00	0,00	0,00	0,00		
2022	118 623,00	118 623,00	0,00	0,00	0,00	0,00	0,00		


Wyszczególnienie	Kwota długu	Kwota zobowiązań wynikających z przejęcia przez jednostkę samorządu terytorialnego zobowiązań po likwidowanych i przekształconych jednostkach zaliczanych do sektora finansów publicznych	Relacja zrównoważenia wydatków bieżących, o której mowa w art. 242 ustawy	
			8.1	8.2
6	7		[1.1] - [2.1]	[1.1] + (4.1) + (4.2) - [(2.1) - (2.1.2)]
Formuła				
Wykonanie 2011	5 573 763,75	0,00	1 829 034,86	3 348 002,92
Wykonanie 2012	6 016 233,19	0,00	1 553 355,91	3 139 791,70
Plan 3 kw. 2013	5 128 899,63	0,00	399 654,27	1 218 806,67
2014	4 220 838,07	0,00	351 717,10	1 227 431,43
2015	3 325 054,51	0,00	642 177,17	642 177,17
2016	2 535 508,95	0,00	661 442,49	661 442,49
2017 1)	1 836 255,00	0,00	681 285,76	681 285,76
2018	1 346 847,00	0,00	701 724,33	701 724,33
2019	857 439,00	0,00	722 776,07	722 776,07
2020	385 531,00	0,00	744 459,35	744 459,35
2021	118 623,00	0,00	766 793,13	766 793,13
2022	0,00	0,00	789 796,92	789 796,92

Wyszczególnienie	Przeznaczenie prognozowanej nadwyżki budżetowej	w tym na:	Informacje uzupełniające o wybranych rodzajach wydatków budżetowych									
			Wydatki bieżące na wynagrodzenia i składki od nich naliczane	Wydatki związane z funkcjonowaniem organów jednostki samorządu terytorialnego	Wydatki objęte limitem, o którym mowa w art. 226 ust. 3 pkt 4 ustawy	z tego:		Wydatki inwestycyjne kontynuowane	Nowe wydatki inwestycyjne	Wydatki majątkowe w formie dotacji		
						bieżące	majątkowe				11.3.1	11.3.2
Lp	10	10.1	11.1	11.2	11.3	11.3.1	11.3.2	11.4	11.5	11.6		
Formuła					[11.3.1] + [11.3.2]							
Wykonanie 2011	0,00	0,00	10 887 319,28	0,00	8 314 171,69	487 757,08	7 846 414,61	0,00	0,00	0,00		
Wykonanie 2012	0,00	0,00	11 309 037,16	0,00	5 500 693,11	814 209,25	4 686 383,86	0,00	0,00	0,00		
Plan 3 kw. 2013	0,00	0,00	12 161 715,50	3 522 911,40	437 194,00	381 074,00	56 120,00	54 120,00	834 814,32	174 400,00		
2014	0,00	0,00	12 486 705,29	3 601 805,78	1 802 420,73	99 532,95	1 702 887,78	1 495 917,55	989 611,83	12 000,00		
2015	895 783,56	895 783,56	12 815 773,04	3 702 656,34	414 760,04	25 880,00	388 880,04	388 880,04	1 615 258,50	0,00		
2016	789 545,56	789 545,56	13 174 614,68	3 806 330,72	1 230,00	1 230,00	0,00	0,00	2 187 374,21	0,00		
2017 1)	699 253,95	699 253,95	13 543 503,89	3 912 907,98	0,00	0,00	0,00	0,00	2 377 273,41	0,00		
2018	489 408,00	489 408,00	13 922 722,00	4 022 469,40	0,00	0,00	0,00	0,00	0,00	0,00		
2019	489 408,00	489 408,00	14 312 558,22	4 135 098,54	0,00	0,00	0,00	0,00	0,00	0,00		
2020	471 908,00	471 908,00	14 713 309,85	4 250 881,30	0,00	0,00	0,00	0,00	0,00	0,00		
2021	266 908,00	266 908,00	15 125 282,53	4 369 905,98	0,00	0,00	0,00	0,00	0,00	0,00		
2022	118 623,00	118 623,00	15 548 790,44	4 492 263,35	0,00	0,00	0,00	0,00	0,00	0,00		

Wyszczególnienie	Finansowanie programów, projektów lub zadań realizowanych z udziałem środków, o których mowa w art. 5 ust. 1 pkt 2 i 3 ustawy									
	w tym:		w tym:		w tym:		w tym:		w tym:	
	12.1	12.1.1	12.1.1.1	12.2	12.2.1	12.2.1.1	12.3	12.3.1	12.3.2	
Dochody bieżące na programy, projekty lub zadania finansowane z udziałem środków, o których mowa w art. 5 ust. 1 pkt 2 i 3 ustawy	Dochody bieżące na programy, projekty lub zadania finansowane z udziałem środków, o których mowa w art. 5 ust. 1 pkt 2 i 3 ustawy	Dochody bieżące na programy, projekty lub zadania finansowane z udziałem środków, o których mowa w art. 5 ust. 1 pkt 2 i 3 ustawy	Docho- dy majątkowe na programy, projekty lub zadania finansowane z udziałem środków, o których mowa w art. 5 ust. 1 pkt 2 i 3 ustawy	Docho- dy majątkowe na programy, projekty lub zadania finansowane z udziałem środków, o których mowa w art. 5 ust. 1 pkt 2 i 3 ustawy	Docho- dy majątkowe na programy, projekty lub zadania finansowane z udziałem środków, o których mowa w art. 5 ust. 1 pkt 2 i 3 ustawy	Docho- dy majątkowe na programy, projekty lub zadania finansowane z udziałem środków, o których mowa w art. 5 ust. 1 pkt 2 i 3 ustawy	Docho- dy majątkowe na programy, projekty lub zadania finansowane z udziałem środków, o których mowa w art. 5 ust. 1 pkt 2 i 3 ustawy	Docho- dy majątkowe na programy, projekty lub zadania finansowane z udziałem środków, o których mowa w art. 5 ust. 1 pkt 2 i 3 ustawy	Docho- dy majątkowe na programy, projekty lub zadania finansowane z udziałem środków, o których mowa w art. 5 ust. 1 pkt 2 i 3 ustawy	Docho- dy majątkowe na programy, projekty lub zadania finansowane z udziałem środków, o których mowa w art. 5 ust. 1 pkt 2 i 3 ustawy
Lp	12.1	12.1.1	12.1.1.1	12.2	12.2.1	12.2.1.1	12.3	12.3.1	12.3.2	
Formuła										
Wykonanie 2011	0,00	313 630,22	0,00	0,00	2 226 774,90	0,00	0,00	389 253,08	0,00	0,00
Wykonanie 2012	0,00	262 887,12	0,00	0,00	647 947,41	0,00	0,00	312 887,12	0,00	0,00
Plan 3 kw. 2013	189 517,78	179 248,38	0,00	81 827,21	81 827,21	81 827,21	0,00	0,00	0,00	0,00
2014	156 308,54	152 715,24	0,00	1 489 325,37	1 489 325,37	680 943,50	75 700,00	75 700,00	0,00	0,00
2015	0,00	0,00	0,00	0,00	0,00	0,00	24 650,00	24 650,00	0,00	0,00
2016	0,00	0,00	0,00	0,00	0,00	0,00	0,00	0,00	0,00	0,00
2017 1)	0,00	0,00	0,00	0,00	0,00	0,00	0,00	0,00	0,00	0,00
2018	0,00	0,00	0,00	0,00	0,00	0,00	0,00	0,00	0,00	0,00
2019	0,00	0,00	0,00	0,00	0,00	0,00	0,00	0,00	0,00	0,00
2020	0,00	0,00	0,00	0,00	0,00	0,00	0,00	0,00	0,00	0,00
2021	0,00	0,00	0,00	0,00	0,00	0,00	0,00	0,00	0,00	0,00
2022	0,00	0,00	0,00	0,00	0,00	0,00	0,00	0,00	0,00	0,00

Wyszczególnienie	Wydanki majątkowe na programy, projekty lub zadania finansowane z udziałem środków, o których mowa w art. 5 ust. 1 pkt 2 i 3 ustawy		w tym:		Wydanki majątkowe na realizację programu, projektu lub zadania wynikające wyłącznie z zawartych umów z podmiotem dysponującym środkami, o których mowa w art. 5 ust. 1 pkt 2 ustawy	Wydanki na wkład krajowy w związku z umową na realizację programu, projektu lub zadania finansowanego z udziałem środków, o których mowa w art. 5 ust. 1 pkt 2 ustawy bez względu na stopień finansowania tymi środkami	w tym:	Wydanki na wkład krajowy w związku z zawartą po dniu 1 stycznia 2013 r. umową na realizację programu, projektu lub zadania finansowanego w co najmniej 60% środkami, o których mowa w art. 5 ust. 1 pkt 2 ustawy	w tym:		Przychody z tytułu kredytów, pożyczek, emisji papierów wartościowych powstające w związku z umową na realizację programu, projektu lub zadania finansowanego z udziałem środków, o których mowa w art. 5 ust. 1 pkt 2 ustawy bez względu na stopień finansowania tymi środkami	w tym:
	12.4	12.4.1	12.4.2	12.5					12.5.1	12.6		
Lp	12.4	12.4.1	12.4.2	12.5	12.5.1	12.6	12.6.1	12.7	12.7.1			
Formuła												
Wykonanie 2011	0,00	2 652 472,09	0,00	0,00	0,00	0,00	0,00	0,00	0,00	0,00	0,00	0,00
Wykonanie 2012	0,00	533 089,45	0,00	0,00	0,00	0,00	0,00	0,00	0,00	0,00	0,00	0,00
Plan 3 kw. 2013	54 120,00	46 002,00	0,00	0,00	0,00	0,00	0,00	0,00	0,00	0,00	0,00	0,00
2014	1 501 110,00	1 180 943,50	801 110,00	0,00	0,00	0,00	0,00	0,00	0,00	0,00	0,00	0,00
2015	0,00	0,00	0,00	0,00	0,00	0,00	0,00	0,00	0,00	0,00	0,00	0,00
2016	0,00	0,00	0,00	0,00	0,00	0,00	0,00	0,00	0,00	0,00	0,00	0,00
2017 1)	0,00	0,00	0,00	0,00	0,00	0,00	0,00	0,00	0,00	0,00	0,00	0,00
2018	0,00	0,00	0,00	0,00	0,00	0,00	0,00	0,00	0,00	0,00	0,00	0,00
2019	0,00	0,00	0,00	0,00	0,00	0,00	0,00	0,00	0,00	0,00	0,00	0,00
2020	0,00	0,00	0,00	0,00	0,00	0,00	0,00	0,00	0,00	0,00	0,00	0,00
2021	0,00	0,00	0,00	0,00	0,00	0,00	0,00	0,00	0,00	0,00	0,00	0,00
2022	0,00	0,00	0,00	0,00	0,00	0,00	0,00	0,00	0,00	0,00	0,00	0,00

Wyszczególnienie	Dane uzupełniające o długu i jego spłacie					Dane dotyczące emitowanych obligacji przychodowych				
	14.1 Spłaty rat kapitałowych oraz wykup papierów wartościowych, o których mowa w pkt. 5.1., wynikające wyłącznie z tytułu zobowiązań już zaciągniętych	14.2 Kwota długu, którego planowana spłata dokona się z wydatków budżetu	14.3 Wydatki zmniejszające dług	w tym:		14.4 Wynik operacji niekasowych wpływających na kwotę długu (m.in. umorzenia, różnice kursowe)	15.1 Środki z przedsięwzięcia gromadzone na rachunku bankowym obligatariuszy	w tym:		
				14.3.1 spłata zobowiązań wymagalnych z lat poprzednich, innych niż w poz. 14.3.3	14.3.2 związane z umowami zaliczanymi do tytułów dłużnych wliczanych do państwowego długu publicznego			14.3.3 wypłaty z tytułu wymagalnych poręczeń i gwarancji	15.1.1 środki na zaspokojenie roszczeń obligatariuszy	15.2 Wydatki bieżące z tytułu świadczenia obligatariuszom, nieuwzględniane w limicie spłaty zobowiązań, o którym mowa w art. 243 ustawy
Lp	14.1	14.2	14.3	14.3.1	14.3.2	14.3.3	14.4	15.1	15.1.1	15.2
Formuła										
Wykonanie 2011	0,00	296,00	0,00	0,00	0,00	0,00	0,00	0,00	0,00	0,00
Wykonanie 2012	0,00	0,00	0,00	0,00	0,00	0,00	0,00	0,00	0,00	0,00
Plan 3 kw. 2013	0,00	0,00	0,00	0,00	0,00	0,00	0,00	0,00	0,00	0,00
2014	908 061,56	0,00	0,00	0,00	0,00	0,00	0,00	0,00	0,00	0,00
2015	895 783,56	0,00	0,00	0,00	0,00	0,00	0,00	0,00	0,00	0,00
2016	789 545,56	0,00	0,00	0,00	0,00	0,00	0,00	0,00	0,00	0,00
2017 1)	699 253,95	0,00	0,00	0,00	0,00	0,00	0,00	0,00	0,00	0,00
2018	489 408,00	0,00	0,00	0,00	0,00	0,00	0,00	0,00	0,00	0,00
2019	489 408,00	0,00	0,00	0,00	0,00	0,00	0,00	0,00	0,00	0,00
2020	471 908,00	0,00	0,00	0,00	0,00	0,00	0,00	0,00	0,00	0,00
2021	266 908,00	0,00	0,00	0,00	0,00	0,00	0,00	0,00	0,00	0,00
2022	118 623,00	0,00	0,00	0,00	0,00	0,00	0,00	0,00	0,00	0,00



ZUP. BURMISTRZA
mgr Bogusław Winiotowicz
ZASTĘPCA BURMISTRZA

Objaśnienia wartości przyjętych w Wieloletniej Prognozie Finansowej na lata 2014-2022

Uwagi ogólne:

W Wieloletniej Prognozie Finansowej w roku 2013 przyjęto wartości według planu na dzień 30.09.2013 r.

Dochody:

W roku 2014 zaplanowano dochody bieżące w wysokości 97% prognozowanych wpływów w zakresie podatku: od nieruchomości, od środków transportowych, rolnego i leśnego. Wielkość udziałów w podatku dochodowym od osób fizycznych ustalono w wysokości 95% prognozy Ministerstwa Finansów dla gminy Kuźnia Raciborska. Wysokości subwencji ogólnej zaplanowano w wysokości prognozowanej przez Ministerstwo Finansów dla naszej gminy. Kwoty dotacji celowych na zadania rządowe realizowane przez gminę, jak również dotacje na zadania własne gminy ujęto w wysokościach zgodnych ze wskaźnikami Śląskiego Urzędu Wojewódzkiego i Krajowego Biura Wyborczego.

Dochody ze sprzedaży majątku w roku 2014 zaplanowano w oparciu o dane pozyskane z wydziału merytorycznego – planuje się m.in. sprzedaż mieszkań, sprzedaż działek pod budownictwo indywidualne, sprzedaż działek pod działalność handlową oraz sprzedaż innych nieruchomości gminnych. Zakłada się, że w latach 2015-2022 dochody bieżące, dochody majątkowe jak również dochody ze sprzedaży majątku będą wzrastać o 3 %.

Wydatki:

Prognozowane kwoty wydatków bieżących w latach 2015-2022 oparto o założenie, że corocznie będą wzrastać nie więcej niż o 3 %. W wydatkach bieżących uwzględniono najważniejsze potrzeby, ograniczając je do niezbędnego minimum. Wśród wydatków bieżących największą pozycję stanowią wydatki na wynagrodzenia i składki od nich naliczane, które w każdym roku wzrastać będą o 2,8%. Pozycja „Wydatki związane z funkcjonowaniem organów j.s.t.” obejmuje wydatki bieżące zaplanowane w rozdziale 75022 Rady gmin (miast i miast na prawach powiatu) oraz w rozdziale 75023 Urzędy gmin (miast i miast na prawach powiatu). W latach 2015-2022 zaplanowano ich wzrost corocznie o 2,8 %. Wydatki na obsługę długu zaplanowano na podstawie harmonogramów spłat zaciągniętych kredytów i pożyczek. W latach 2015-2022 odsetki od kredytów wyliczono w wysokości 5,63 % od zadłużenia z roku poprzedniego, zaś odsetki od pożyczek wyliczono w wysokości 4 % od zadłużenia z roku poprzedniego. Na rok 2014 przyjęto odsetki od pożyczek i kredytów wg wielkości podanych przez instytucje kredytujące (bank i WFOŚiGW).

Wydatki z tytułu udzielonych poręczeń planuje się w ramach udzielonego poręczenia Gminnemu Przedsiębiorstwu Wodociągów i Kanalizacji, któremu gmina poręczyła spłatę pożyczki udzielonej przez WFOŚiGW w Katowicach. Udzielone poręczenie obowiązuje do dnia 31.12.2020 roku, a ewentualna spłata poręczenia w całości zabezpieczona jest w wydatkach w latach 2014-2020.

W ramach przedsięwzięć bieżących wyszczególnionych w załączniku do uchwały w sprawie Wieloletniej Prognozy Finansowej wykazano kwoty wynikające z zawartych już umów. Wydatki majątkowe zaplanowano na przedsięwzięcia przewidziane w załączniku nr 2 do uchwały w sprawie Wieloletniej Prognozy Finansowej. W pozostałym zakresie przewiduje się realizację inwestycji rocznych.

Przychody:

Poza pożyczką w wysokości 120.281,00 zł planowaną do zaciągnięcia w 2014 roku nie planuje się zaciągnięcia nowych przychodów z tytułu kredytów i pożyczek.

Rozchody:

Spłatę długu zaplanowano na podstawie harmonogramu spłat zaciągniętych i planowanych do zaciągnięcia kredytów i pożyczek.

Wynik budżetu

Pozycja wynik budżetu jest różnicą między pozycjami I „Dochody”, a pozycją II „Wydatki”.


Finansowanie deficytu i przeznaczenie nadwyżki:

Nadwyżkę w latach 2014-2022 planuje się przeznaczyć na spłatę wcześniej zaciągniętych zobowiązań.

Kwota długu i sposób jego sfinansowania:

Kwota wykazana jako dług na koniec każdego roku jest wynikiem działania: dług z poprzedniego roku + zaciągany dług – spłata długu.

Sposób finansowania długu – przyjmuje się, że spłata długu finansowana jest w pierwszej kolejności z nadwyżki budżetowej, w następnej kolejności dług finansuje się nowo zaciąganim długiem.



Z up. BURMISTRZA

Wojt
mgr Bogusław Wojtanowicz
ZASTĘPCA BURMISTRZA