

**Zarządzenie Nr B.0050.142.2015**  
**Burmistrza Miasta Kuźnia Raciborska**  
**z dnia 1 czerwca 2015 roku**

**w sprawie: zmiany Wieloletniej Prognozy Finansowej Gminy Kuźnia Raciborska**

Na podstawie, art. 30 ust. 1 ustawy z dnia 8 marca 1990 r. o samorządzie gminnym (tekst jednolity Dz. U. z 2013 r. poz. 594 z późn. zm.) i art. 232 ustawy z dnia 27 sierpnia 2009 roku o finansach publicznych (tekst jednolity Dz.U. z 2013 r. poz. 885 z późn. zm.) oraz w związku z Zarządzeniami Burmistrza Miasta Kuźnia Raciborska w sprawie zmian w budżecie gminy na 2015 rok: Nr B.0050.137.2015 z dnia 29.05.2015 roku i Nr B.0050.141.2015 z dnia 01.06.2015 roku

**zarządzam, co następuje:**

§ 1

1. Dokonać zmiany Wieloletniej Prognozy Finansowej Gminy Kuźnia Raciborska przyjętej w Uchwale Nr III/23/2015 Rady Miejskiej w Kuźni Raciborskiej z dnia 22.01.2015 r. w sprawie Wieloletniej Prognozy Finansowej Gminy Kuźnia Raciborska (z późniejszymi zmianami) zgodnie z załącznikiem nr 1 do niniejszego zarządzenia.
2. Powyższa zmiana polega na:
  - a) zmniejszeniu w 2015 roku wydatków bieżących o 7.380,00 zł, a zwiększeniu wydatków majątkowych o 7.380,00 zł oraz zmianie kwot wydatków w latach 2016-2022,
  - b) zmniejszeniu w 2015 roku wydatków na wynagrodzenia i składki od nich naliczane o 1.681,91 zł oraz zmianie kwot tych wydatków w latach 2016-2022.

§ 2

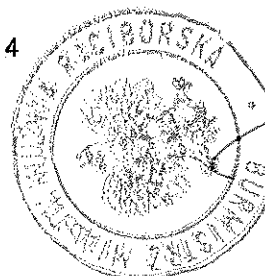
Objaśnienia przyjętych wartości w Wieloletniej Prognozie Finansowej Gminy Kuźnia Raciborska stanowią załącznik nr 2 do niniejszego zarządzenia.

§ 3

Wykonanie Zarządzenia powierza się Skarbnikowi Miasta Kuźnia Raciborska.

§ 4

Zarządzenie wchodzi w życie z dniem wydania.



**BURMISTRZ**

Inż. Paweł Macha

1)

# Wieloletnia Prognoza Finansowa

## Załącznik Nr 1 do Zarządzenia Nr B.0050.142.2015 Burmistrza Miasta Kuźnia Raciborska z 01.06.2015 roku

Wyszczególnienie	Dochody ogółem <sup>x</sup>	w tym:					z tego:			w tym:										
		1.1	1.1.1	1.1.2	1.1.3	1.1.3.1	1.1.4	1.1.5	1.2	1.2.1	1.2.2									
Formula	[1..1]+[1..2]																			
Wykonanie 2012	30 817 633,94	26 584 568,73	0,00	0,00	0,00	0,00	0,00	0,00	0,00	0,00	0,00	0,00	4 233 065,21	212 484,86	0,00					
Wykonanie 2013	27 959 955,53	27 257 672,70	5 179 602,00	133 589,02	6 924 902,74	5 243 525,65	10 498 834,00	3 569 267,47	702 282,83	573 733,94	116 022,59									
Plan 3 kw. 2014	30 623 867,03	28 413 833,32	5 541 768,00	110 000,00	7 279 999,00	5 144 400,00	10 599 166,00	4 000 031,13	2 210 033,71	694 000,00	1 507 373,71									
2015	30 924 886,28	28 924 346,95	5 770 607,00	120 000,00	7 429 348,32	5 150 000,00	11 386 314,00	3 470 202,13	2 000 539,33	464 000,00	1 536 539,33									
2016	31 295 984,92	29 271 439,11	5 839 854,28	121 440,00	7 518 500,50	5 211 800,00	11 522 949,76	3 511 844,55	2 024 545,81	469 568,00	1 554 977,80									
2017	31 671 536,73	29 622 696,38	5 909 932,54	122 897,28	7 608 722,50	5 274 341,60	11 661 225,15	3 553 986,69	2 048 840,35	475 202,82	1 573 637,53									
2018	32 051 595,18	29 978 168,74	5 980 851,73	124 372,05	7 700 027,17	5 337 633,70	11 801 159,85	3 596 634,53	2 073 426,44	480 905,25	1 592 521,18									
2019	32 436 214,32	30 337 906,76	6 052 621,95	125 864,51	7 792 427,50	5 401 685,30	11 942 773,76	3 639 794,14	2 098 307,56	486 676,11	1 611 631,43									
2020	32 825 448,89	30 701 961,65	6 125 253,41	127 374,89	7 885 936,63	5 466 505,53	12 086 087,04	3 683 471,67	2 123 487,24	492 516,23	1 630 971,01									
2021	33 219 354,28	31 070 385,19	6 198 756,45	128 903,38	7 980 567,87	5 532 103,59	12 231 120,08	3 727 673,33	2 148 969,09	498 426,42	1 650 542,66									
2022	33 617 986,53	31 443 229,81	6 273 141,53	130 450,26	8 076 334,68	5 598 488,84	12 377 893,52	3 772 405,41	2 174 756,72	504 407,54	1 670 349,18									

1) Wzór może być stosowany także w układzie pionowym, w którym poszczególne pozycje są przedstawione w kolumnach, a lata w wierszach.

2) Zgodnie z art. 227 ustawy z dnia 27 sierpnia 2009 r. o finansach publicznych (Dz. U. z 2013 r. poz. 885 z póź. zm.), zwanej dalej „ustawą”, wieloletnia prognoza finansowa obejmuje okres roku budżetowego oraz co najmniej trzech kolejnych lat. W sytuacji dłuższego okresu prognozowania finansowego wzór stosuje się także dla lat wykraczających poza minimalny (4 letni) okres prognozy, wynikający z art. 227 ustawy.

3) W pozycji wykazuje się kwoty wszystkich podatków i opłat pobieranych przez jednostki samorządu terytorialnego, a nie tylko podatków i opłat lokalnych.

Wyszczególnienie	Wydutki ogółem <sup>x</sup>	Z tego:									
		w tym:									
		Wydutki bieżące <sup>x</sup>	z tytułu poręczeń i gwarancji <sup>x</sup>	w tym:	na spłatę przejętych zobowiązań samodzielnego publicznego zakładu opieki zdrowotnej	wydatki na obsługę długu <sup>x</sup>	odsetki i dyskonto określone w art. 243 ust. 1 ustawy <sup>x</sup>	w tym:	odsetki i dyskonto podlegające wyłączeniu z limitu spłaty zobowiązań, o którym mowa w art. 243	odsetki i dyskonto podlegające wyłączeniu z limitu spłaty zobowiązań, o którym mowa w art. 243 ustawy, z tytułu zaciągniętych na wkład krajowy <sup>x</sup>	Wydutki majątkowe <sup>x</sup>
2.1	2.1.1	2.1.1.1	2.1.2	2.1.3	2.1.3.1	2.1.3.1.1	2.1.3.1.2	2.2			
Lp	2	2.1	2.1.1	2.1.1.1	2.1.2	2.1.3	2.1.3.1	2.1.3.1.1	2.1.3.1.2	2.2	
Formuła	[2.1] + [2.2]										
Wykonanie 2012	30 806 530,04	25 031 212,82	0,00	0,00	x	286 709,15	286 709,15	0,00	0,00	5 775 317,22	
Wykonanie 2013	26 423 449,52	25 471 861,37	0,00	0,00	x	226 781,84	226 781,84	0,00	0,00	951 588,15	
Plan 3 kw. 2014	31 110 371,49	28 132 335,25	150 000,00	0,00	x	206 635,29	206 635,29	0,00	0,00	2 978 036,24	
2015	31 814 358,08	28 568 028,01	150 000,00	0,00	0,00	148 067,82	148 067,82	0,00	0,00	3 246 330,07	
2016	30 506 439,36	28 568 028,01	150 000,00	0,00	0,00	142 283,16	142 283,16	0,00	0,00	1 938 411,35	
2017	30 972 282,78	28 910 844,35	150 000,00	0,00	0,00	108 729,40	108 729,40	0,00	0,00	2 061 438,43	
2018	31 562 187,18	29 257 774,48	150 000,00	0,00	0,00	78 959,01	78 959,01	0,00	0,00	2 304 412,70	
2019	31 946 806,32	29 608 867,77	150 000,00	0,00	x	57 914,46	57 914,46	0,00	0,00	2 337 938,55	
2020	32 353 540,89	29 964 174,19	112 500,00	0,00	x	36 869,92	36 869,92	0,00	0,00	2 389 366,70	
2021	32 952 446,28	30 323 744,28	0,00	0,00	x	16 577,88	16 577,88	0,00	0,00	2 628 702,00	
2022	33 499 363,53	30 687 629,21	0,00	0,00	x	5 100,83	5 100,83	0,00	0,00	2 811 734,32	

4) W pozycji wykazuje się kwoty dla lat budżetowych 2013-2018.

Wyszczególnienie	Wynik budżetu <sup>x</sup>	Przychody budżetu <sup>x</sup>	z tego:							w tym:
			Nadwyżka budżetowa z lat ubiegłych	w tym:		Wolne środki, o których mowa w art. 217 ust.2 pkt 6 ustawy	w tym:		Inne przychody niezwiązane z zaciągnięciem długu <sup>3)</sup> x	
				na pokrycie deficytu x budżetu	4.1		4.1.1	4.2		
Lp	3	4	4.1	4.1.1	4.2	4.2.1	4.3	4.3.1	4.4	4.4.1
Formuła	[1]-[2]	[4.1] + [4.2] + [4.3] + [4.4]								
Wykonanie 2012	11 103,90	2 880 515,79	0,00	0,00	1 586 435,79	1 586 435,79	1 294 080,00	538 835,42	0,00	0,00
Wykonanie 2013	1 536 506,01	819 152,40	0,00	0,00	819 152,40	0,00	0,00	0,00	0,00	0,00
Plan 3 kw. 2014	-486 504,46	1 394 566,02	0,00	0,00	1 274 285,02	486 504,46	120 281,00	0,00	0,00	0,00
2015	-889 471,80	1 785 255,36	0,00	0,00	1 664 974,36	889 471,80	120 281,00	0,00	0,00	0,00
2016	789 545,56	0,00	0,00	0,00	0,00	0,00	0,00	0,00	0,00	0,00
2017	699 253,95	0,00	0,00	0,00	0,00	0,00	0,00	0,00	0,00	0,00
2018	489 408,00	0,00	0,00	0,00	0,00	0,00	0,00	0,00	0,00	0,00
2019	489 408,00	0,00	0,00	0,00	0,00	0,00	0,00	0,00	0,00	0,00
2020	471 908,00	0,00	0,00	0,00	0,00	0,00	0,00	0,00	0,00	0,00
2021	266 908,00	0,00	0,00	0,00	0,00	0,00	0,00	0,00	0,00	0,00
2022	118 623,00	0,00	0,00	0,00	0,00	0,00	0,00	0,00	0,00	0,00

5) W pozycji wykazuje się w szczególności kwoty przychodów z tytułu prywatyzacji majątku oraz spłaty pożyczek udzielonych ze środków jednostki.

Wyszczególnienie	Rozchody x budżetu	Spłaty rat kapitałowych kredytów i pożyczek oraz wykup papierów wartościowych x	w tym łączna kwota przypadających na dany rok kwot ustawowych wyłączeń z limitu spłaty zobowiązań, o którym mowa w art. 243 ustawy	z tego:				Inne rozchody niezwiązane ze spłatą długu
				w tym:			5.2	
				5.1	5.1.1	5.1.1.1		
Lp	5	5.1	5.1.1	5.1.1.1	5.1.1.2	5.1.1.3	5.2	
Formuła	[5.1] + [5.2]	[5.1.1] + [5.1.1.2] + [5.1.1.3]						
Wykonanie 2012	851 314,56	851 314,56	0,00	0,00	0,00	0,00	0,00	
Wykonanie 2013	1 007 614,56	1 007 614,56	0,00	0,00	0,00	0,00	0,00	
Plan 3 kw. 2014	908 061,56	908 061,56	0,00	0,00	0,00	0,00	0,00	
2015	895 783,56	895 783,56	0,00	0,00	0,00	0,00	0,00	
2016	789 545,56	789 545,56	0,00	0,00	0,00	0,00	0,00	
2017	699 253,95	699 253,95	0,00	0,00	0,00	0,00	0,00	
2018	489 408,00	489 408,00	0,00	0,00	0,00	0,00	0,00	
2019	489 408,00	489 408,00	0,00	0,00	0,00	0,00	0,00	
2020	471 908,00	471 908,00	0,00	0,00	0,00	0,00	0,00	
2021	266 908,00	266 908,00	0,00	0,00	0,00	0,00	0,00	
2022	118 623,00	118 623,00	0,00	0,00	0,00	0,00	0,00	

6) W pozycji wykazuje się w szczególności wyłączenia wynikające z art. 36 ustawy z dnia 7 grudnia 2012 r. o zmianie niektórych ustaw w związku z realizacją ustawy budżetowej (Dz.U. poz. 1456 oraz z 2013 r. poz. 1199) oraz kwoty wykupu obligacji przychodowych.

Wyszczególnienie	Kwota długu <sup>x</sup>	Kwota zobowiązań wynikających z przejęcia przez jednostkę samorządu terytorialnego zobowiązań po likwidowanych i przekształcanych jednostkach zaliczanych do sektora finansów publicznych	Relacja zrównowazenia wydatków bieżących, o której mowa w art. 242 ustawy	
			Różnica między dochodami bieżącymi a wydatkami bieżącymi	Różnica między dochodami bieżącymi, skorygowanymi o środki <sup>7)</sup> a wydatkami bieżącymi, pomniejszonymi o wydatki
LP	6	7	8.1	8.2
Formuła			[1.1] - [2.1]	[1.1] + [6.1] - [8.2] - ([2.1] + [3.1.2])
Wykonanie 2012	6 016 233,19	0,00	1 553 355,91	3 139 791,70
Wykonanie 2013	5 008 618,63	0,00	1 785 811,33	2 604 963,73
Plan 3 kw. 2014	4 220 838,07	0,00	281 498,07	1 555 783,09
2015	3 325 054,51	0,00	356 318,94	2 021 293,30
2016	2 535 508,95	0,00	703 411,10	703 411,10
2017	1 836 255,00	0,00	711 852,03	711 852,03
2018	1 346 847,00	0,00	720 394,26	720 394,26
2019	857 439,00	0,00	729 038,99	729 038,99
2020	385 531,00	0,00	737 787,46	737 787,46
2021	118 623,00	0,00	746 640,91	746 640,91
2022	0,00	0,00	755 600,60	755 600,60

7) Skorygowanie o środki określone w przepisach dotyczących w szczególności powiększenia o nadwyżkę budżetową z lat ubiegłych, zgodnie z art. 242 ustawy.  
8) Pomniejszenie wydatków bieżących, zgodnie z art. 36 ust. 1 pkt 1 ustawy z dnia 7 grudnia 2012 r. o zmianie niektórych ustaw w związku z realizacją ustawy budżetowej, dotyczy lat 2013-2015.

Wskaźnik spłaty zobowiązań										
Lp	Wyszczególnienie	Wskaźnik planowanej łącznej kwoty spłaty zobowiązań, o której mowa w art. 243 ust. 1 ustawy, do dochodów, bez uwzględnienia zobowiązań samorządu terytorialnego, po uwzględnieniu wyłączeń ustawowych wyliczeń przypadających na dany rok	Wskaźnik planowanej łącznej kwoty spłaty zobowiązań, o której mowa w art. 243 ust. 1 ustawy, do dochodów, bez uwzględnienia zobowiązań samorządu terytorialnego, po uwzględnieniu wyłączeń ustawowych wyliczeń przypadających na dany rok	Kwota zobowiązań samorządu terytorialnego przypadających do spłaty w danym roku budżetowym, zgodnie z art. 244 ustawy	Wskaźnik planowanej łącznej kwoty spłaty zobowiązań, o której mowa w art. 243 ust. 1 ustawy, do dochodów, bez uwzględnienia zobowiązań samorządu terytorialnego, po uwzględnieniu wyłączeń ustawowych wyliczeń przypadających na dany rok	Wskaźnik dochodów powiększonych o dochody z tytułu emisji dłużnych papierów wartościowych, do wykaźni budżetu ustalony dla danego roku (wskaźnik x jednostkowy)	Dopuszczalny wskaźnik spłaty zobowiązań określony w art. 243 ustawy, po uwzględnieniu ustawowych wyłączeń, obliczony w oparciu o wykonanie roku poprzedzającego (wskaźnik ustalony w oparciu o średnią arytmetyczną z 3 x poprzedzających lat)	Dopuszczalny wskaźnik spłaty zobowiązań określony w art. 243 ustawy, po uwzględnieniu zobowiązań samorządu terytorialnego oraz po uwzględnieniu wyłączeń ustawowych wyliczeń, obliczony w oparciu o plan 3 kwartału roku poprzedzającego (wskaźnik ustalony w oparciu o średnią arytmetyczną z 3 x poprzedzających lat)	Informacja o spełnieniu wskaźnika spłaty zobowiązań określonego w art. 243 ustawy, po uwzględnieniu zobowiązań samorządu terytorialnego oraz po uwzględnieniu wyłączeń ustawowych wyliczeń, obliczonego w oparciu o plan 3 kwartału roku poprzedzającego rok budżetowy	Informacja o spełnieniu wskaźnika spłaty zobowiązań określonego w art. 243 ustawy, po uwzględnieniu zobowiązań samorządu terytorialnego oraz po uwzględnieniu wyłączeń ustawowych wyliczeń, obliczonego w oparciu o plan 3 kwartału roku poprzedzającego rok budżetowy
		9.1	9.2	9.3	9.4	9.5	9.6	9.6.1	9.7	9.7.1
		$(2.1.1) + (2.1.3.1) + (5.1) / (1)$	$(2.1.1) + (2.1.3.1) + (5.1) + (6.1) + (6.1.1) + (6.1.2) + (6.1.3) + (6.1.4) + (6.1.5) + (6.1.6) + (6.1.7) + (6.1.8) + (6.1.9) + (6.1.10) + (6.1.11) + (6.1.12) + (6.1.13) + (6.1.14) + (6.1.15) + (6.1.16) + (6.1.17) + (6.1.18) + (6.1.19) + (6.1.20) + (6.1.21) + (6.1.22) + (6.1.23) + (6.1.24) + (6.1.25) + (6.1.26) + (6.1.27) + (6.1.28) + (6.1.29) + (6.1.30) + (6.1.31) + (6.1.32) + (6.1.33) + (6.1.34) + (6.1.35) + (6.1.36) + (6.1.37) + (6.1.38) + (6.1.39) + (6.1.40) + (6.1.41) + (6.1.42) + (6.1.43) + (6.1.44) + (6.1.45) + (6.1.46) + (6.1.47) + (6.1.48) + (6.1.49) + (6.1.50) + (6.1.51) + (6.1.52) + (6.1.53) + (6.1.54) + (6.1.55) + (6.1.56) + (6.1.57) + (6.1.58) + (6.1.59) + (6.1.60) + (6.1.61) + (6.1.62) + (6.1.63) + (6.1.64) + (6.1.65) + (6.1.66) + (6.1.67) + (6.1.68) + (6.1.69) + (6.1.70) + (6.1.71) + (6.1.72) + (6.1.73) + (6.1.74) + (6.1.75) + (6.1.76) + (6.1.77) + (6.1.78) + (6.1.79) + (6.1.80) + (6.1.81) + (6.1.82) + (6.1.83) + (6.1.84) + (6.1.85) + (6.1.86) + (6.1.87) + (6.1.88) + (6.1.89) + (6.1.90) + (6.1.91) + (6.1.92) + (6.1.93) + (6.1.94) + (6.1.95) + (6.1.96) + (6.1.97) + (6.1.98) + (6.1.99) + (6.1.100)$							
Wykonanie 2012		3,69%	3,69%	0,00	3,69%	5,73%	0,00%	0,00%	TAK	TAK
Wykonanie 2013		4,41%	4,41%	0,00	4,41%	8,44%	0,00%	0,00%	TAK	TAK
Plan 3 kw. 2014		4,13%	4,13%	0,00	4,13%	3,19%	0,00%	0,00%	TAK	TAK
2015		3,86%	3,86%	0,00	3,86%	2,65%	0,00%	7,80%	TAK	TAK
2016		3,46%	3,46%	0,00	3,46%	3,75%	0,00%	6,78%	TAK	TAK
2017		3,02%	3,02%	0,00	3,02%	3,75%	0,00%	5,21%	TAK	TAK
2018		2,24%	2,24%	0,00	2,24%	3,75%	0,00%	3,38%	TAK	TAK
2019		2,15%	2,15%	0,00	2,15%	3,75%	0,00%	3,75%	TAK	TAK
2020		1,89%	1,89%	0,00	1,89%	3,75%	0,00%	3,75%	TAK	TAK
2021		0,85%	0,85%	0,00	0,85%	3,75%	0,00%	3,75%	TAK	TAK
2022		0,37%	0,37%	0,00	0,37%	3,75%	0,00%	3,75%	TAK	TAK

9) W pozycji wykazuje się w szczególności wyłączenia wynikające z art. 36 ustawy z dnia 7 grudnia 2012 r. o zmianie niektórych ustaw w związku z realizacją ustawy budżetowej oraz wyłączenia związane z emisją obligacji przychodowych. Identyczne wyłączenia dotyczą pozycji 9.6.1.

Wyszczególnienie	Przeznaczenie prognozowanej nadwyżki budżetowej <sup>10)</sup>	w tym na:		Informacje uzupełniające o wybranych rodzajach wydatków budżetowych						
		Splaty kredytów, pożyczek i wykup papierów wartościowych	Wydatki bieżące na wynagrodzenia i składki od nich naliczane	Wydatki związane z funkcjonowaniem organów jednostki samorządu terytorialnego <sup>11)</sup>	Wydatki objęte limitem, o którym mowa w art. 226 ust. 3 pkt 4 ustawy	z tego:		Wydatki inwestycyjne kontynuowane	Nowe wydatki inwestycyjne <sup>13)</sup>	Wydatki majątkowe w formie dotacji
						bieżące	majątkowe			
Lp	10	10.1	11.1	11.2	11.3	11.3.1	11.3.2	11.4	11.5	11.6
Formuła					[11.3.1] + [11.3.2]					
Wykonanie 2012	0,00	0,00	11 309 037,16	0,00	5 500 593,11	814 209,25	4 686 383,86	0,00	0,00	0,00
Wykonanie 2013	0,00	0,00	11 898 037,78	3 396 114,33	400 984,84	346 676,74	54 308,10	54 308,10	573 529,36	173 968,22
Plan 3 kw. 2014	0,00	0,00	12 459 202,42	3 563 235,78	2 166 820,73	99 532,95	2 067 287,78	1 845 917,55	956 011,83	12 000,00
2015	0,00	0,00	12 765 093,03	3 642 250,00	2 032 861,92	41 901,35	1 990 960,57	1 930 960,57	888 734,77	41 000,00
2016	789 545,56	789 545,56	12 918 274,15	3 685 957,00	1 230,00	1 230,00	0,00	0,00	1 938 411,35	0,00
2017	699 253,95	699 253,95	13 073 293,44	3 730 188,48	0,00	0,00	0,00	0,00	2 061 438,43	0,00
2018	489 408,00	489 408,00	13 230 172,96	3 774 950,75	0,00	0,00	0,00	0,00	2 304 412,70	0,00
2019	489 408,00	489 408,00	13 388 935,03	3 820 250,15	0,00	0,00	0,00	0,00	0,00	0,00
2020	471 908,00	471 908,00	13 549 602,25	3 866 093,16	0,00	0,00	0,00	0,00	0,00	0,00
2021	266 908,00	266 908,00	13 712 197,48	3 912 486,27	0,00	0,00	0,00	0,00	0,00	0,00
2022	118 623,00	118 623,00	13 876 743,85	3 959 436,11	0,00	0,00	0,00	0,00	0,00	0,00

10) Przeznaczenie nadwyżki budżetowej, inne niż spłaty kredytów, pożyczek i wykup papierów wartościowych, wymaga określenia w objaśnieniach do wieloletniej prognozy finansowej.

11) W pozycji wykazuje się kwoty wydatków w ramach zadań własnych klasyfikowanych w dziale 750- Administracja publiczna w rozdziałach właściwych dla organów i urzędów jednostki samorządu terytorialnego (rozdziały od 75017 do 75023).

12) W pozycji wykazuje się wartość inwestycji rozpoczętych co najmniej w poprzednim roku budżetowym, którego dotyczy kolumna.

13) W pozycji wykazuje się wartość nowych inwestycji, które planuje się rozpocząć w roku, którego dotyczy kolumna.



Wyszczególnienie	Finansowanie programów, projektów lub zadań realizowanych z udziałem środków, o których mowa w art. 5 ust. 1 pkt 2 i 3 ustawy									
	w tym:		w tym:		w tym:		w tym:		w tym:	
	Dochody bieżące na programy, projekty lub zadania finansowane z udziałem środków, o których mowa w art. 5 ust. 1 pkt 2 i 3 ustawy	środki określone w art. 5 ust. 1 pkt 2 ustawy	środki określone w art. 5 ust. 1 pkt 2 ustawy	środki określone w art. 5 ust. 1 pkt 2 ustawy	Dochody majątkowe na programy, projekty lub zadania finansowane z udziałem środków, o których mowa w art. 5 ust. 1 pkt 2 i 3 ustawy	środki określone w art. 5 ust. 1 pkt 2 ustawy	środki określone w art. 5 ust. 1 pkt 2 ustawy	Wydatków bieżących na programy, projekty lub zadania finansowane z udziałem środków, o których mowa w art. 5 ust. 1 pkt 2 i 3 ustawy	Wydatków bieżących na realizację programu, projektu lub zadania wynikających wyłącznie z zawartych umów z podmiotem dysponującym środkami, o których mowa w art. 5 ust. 1 pkt 2 ustawy	12.3.2
12.1	12.1.1	12.1.1.1	12.1.1.1	12.2	12.2.1	12.2.1.1	12.3	12.3.1	12.3.2	
Formuła										
Wykonanie 2012	0,00	262 887,12	0,00	0,00	0,00	647 947,41	0,00	0,00	312 887,12	0,00
Wykonanie 2013	276 790,55	255 504,70	255 504,70	99 072,91	99 072,91	99 072,91	348 394,74	306 295,60	306 295,60	0,00
Plan 3 kw. 2014	156 308,54	152 715,24	0,00	1 489 325,37	1 489 325,37	680 943,50	75 700,00	75 700,00	75 700,00	0,00
2015	50 218,96	44 932,76	0,00	1 536 539,33	1 528 797,85	0,00	93 533,43	85 604,11	85 604,11	40 671,36
2016	0,00	0,00	0,00	0,00	0,00	0,00	0,00	0,00	0,00	0,00
2017	0,00	0,00	0,00	0,00	0,00	0,00	0,00	0,00	0,00	0,00
2018	0,00	0,00	0,00	0,00	0,00	0,00	0,00	0,00	0,00	0,00
2019	0,00	0,00	0,00	0,00	0,00	0,00	0,00	0,00	0,00	0,00
2020	0,00	0,00	0,00	0,00	0,00	0,00	0,00	0,00	0,00	0,00
2021	0,00	0,00	0,00	0,00	0,00	0,00	0,00	0,00	0,00	0,00
2022	0,00	0,00	0,00	0,00	0,00	0,00	0,00	0,00	0,00	0,00

14) W pozycji 12.1.1.1, 12.2.1.1, 12.3.2, 12.4.2., 12.5.1, 12.6.1, 12.7.1 oraz 12.8.1. wykazuje się wyłącznie kwoty wynikające z umów na realizację programu, projektu lub zadania zawartych na dzień uchwalenia prognozy, a nieplanowanych do zawarcia w okresie prognozy.

Wyszczególnienie	12.4		12.4.1		12.4.2		12.5		12.5.1		12.6		12.6.1		12.7		
	Wydanki majątkowe na programy, projekty lub zadania finansowane z udziałem środków, o których mowa w art. 5 ust. 1 pkt 2 i 3 ustawy	0,00	54 120,00	2 294 127,75	2 212 620,74	0,00	0,00	0,00	0,00	0,00	0,00	0,00	0,00	0,00	0,00	0,00	0,00
	Wydanki majątkowe na realizację programu, projektu lub zadania	Wydanki majątkowe na realizację programu, projektu lub zadania	Wydanki majątkowe na realizację programu, projektu lub zadania	Wydanki majątkowe na realizację programu, projektu lub zadania	Wydanki na wkład krajowy w związku z umową na realizację programu, projektu lub zadania	Wydanki na wkład krajowy w związku z umową na realizację programu, projektu lub zadania	Wydanki na wkład krajowy w związku z umową na realizację programu, projektu lub zadania	Wydanki na wkład krajowy w związku z umową na realizację programu, projektu lub zadania	Wydanki na wkład krajowy w związku z umową na realizację programu, projektu lub zadania	Wydanki na wkład krajowy w związku z umową na realizację programu, projektu lub zadania	Wydanki na wkład krajowy w związku z umową na realizację programu, projektu lub zadania	Wydanki na wkład krajowy w związku z umową na realizację programu, projektu lub zadania	Wydanki na wkład krajowy w związku z umową na realizację programu, projektu lub zadania	Wydanki na wkład krajowy w związku z umową na realizację programu, projektu lub zadania	Wydanki na wkład krajowy w związku z umową na realizację programu, projektu lub zadania	Wydanki na wkład krajowy w związku z umową na realizację programu, projektu lub zadania	Wydanki na wkład krajowy w związku z umową na realizację programu, projektu lub zadania
	W tym:	W tym:	W tym:	W tym:	W tym:	W tym:	W tym:	W tym:	W tym:	W tym:	W tym:	W tym:	W tym:	W tym:	W tym:	W tym:	W tym:
	finansowane środkami określonymi w art. 5 ust. 1 pkt 2 ustawy	finansowane środkami określonymi w art. 5 ust. 1 pkt 2 ustawy	wynikające wyłączenie z zawartych umów z podmiotem dysponującym środkami, o których mowa w art. 5 ust. 1 pkt 2 ustawy	z udziałem środków, o których mowa w art. 5 ust. 1 pkt 2 ustawy	z udziałem środków, o których mowa w art. 5 ust. 1 pkt 2 ustawy	z udziałem środków, o których mowa w art. 5 ust. 1 pkt 2 ustawy	z udziałem środków, o których mowa w art. 5 ust. 1 pkt 2 ustawy	z udziałem środków, o których mowa w art. 5 ust. 1 pkt 2 ustawy	z udziałem środków, o których mowa w art. 5 ust. 1 pkt 2 ustawy	z udziałem środków, o których mowa w art. 5 ust. 1 pkt 2 ustawy	z udziałem środków, o których mowa w art. 5 ust. 1 pkt 2 ustawy	z udziałem środków, o których mowa w art. 5 ust. 1 pkt 2 ustawy	z udziałem środków, o których mowa w art. 5 ust. 1 pkt 2 ustawy	z udziałem środków, o których mowa w art. 5 ust. 1 pkt 2 ustawy	z udziałem środków, o których mowa w art. 5 ust. 1 pkt 2 ustawy	z udziałem środków, o których mowa w art. 5 ust. 1 pkt 2 ustawy	z udziałem środków, o których mowa w art. 5 ust. 1 pkt 2 ustawy
LP																	
Formuła																	
Wykonanie 2012	0,00	533 089,45	0,00	0,00	0,00	0,00	0,00	0,00	0,00	0,00	0,00	0,00	0,00	0,00	0,00	0,00	0,00
Wykonanie 2013	54 120,00	46 002,00	46 002,00	46 002,00	0,00	0,00	0,00	0,00	0,00	0,00	0,00	0,00	0,00	0,00	0,00	0,00	0,00
Plan 3 kw. 2014	2 294 127,75	1 489 325,37	801 110,00	801 110,00	0,00	0,00	0,00	0,00	0,00	0,00	0,00	0,00	0,00	0,00	0,00	0,00	0,00
2015	2 212 620,74	1 528 797,85	1 269 177,37	1 269 177,37	0,00	0,00	0,00	0,00	0,00	0,00	0,00	0,00	0,00	0,00	0,00	0,00	0,00
2016	0,00	0,00	0,00	0,00	0,00	0,00	0,00	0,00	0,00	0,00	0,00	0,00	0,00	0,00	0,00	0,00	0,00
2017	0,00	0,00	0,00	0,00	0,00	0,00	0,00	0,00	0,00	0,00	0,00	0,00	0,00	0,00	0,00	0,00	0,00
2018	0,00	0,00	0,00	0,00	0,00	0,00	0,00	0,00	0,00	0,00	0,00	0,00	0,00	0,00	0,00	0,00	0,00
2019	0,00	0,00	0,00	0,00	0,00	0,00	0,00	0,00	0,00	0,00	0,00	0,00	0,00	0,00	0,00	0,00	0,00
2020	0,00	0,00	0,00	0,00	0,00	0,00	0,00	0,00	0,00	0,00	0,00	0,00	0,00	0,00	0,00	0,00	0,00
2021	0,00	0,00	0,00	0,00	0,00	0,00	0,00	0,00	0,00	0,00	0,00	0,00	0,00	0,00	0,00	0,00	0,00
2022	0,00	0,00	0,00	0,00	0,00	0,00	0,00	0,00	0,00	0,00	0,00	0,00	0,00	0,00	0,00	0,00	0,00

15) Przez program, projekt lub zadanie finansowane w co najmniej 60% środkami, o których mowa w art. 5 ust. 1 pkt 2 ustawy, należy rozumieć także taki program, projekt lub zadanie przynoszące dochód, dla których poziom finansowania ze środków, o których mowa w art. 5 ust. 1 pkt 2 ustawy, ustala się po odliczeniu zdyskontowanego dochodu obliczanego zgodnie z przepisami Unii Europejskiej dotyczącymi takiego programu, projektu lub zadania.

Wyszczególnienie	Kwoty dotyczące przejęcia i spłaty zobowiązań po samodzielnym; publicznych zakładach opieki zdrowotnej oraz pokrycia ujemnego wyniku										
	Przychody z tytułu kredytów, pożyczek, emisji papierów wartościowych powstałe w związku z zawartą po dniu 1 stycznia 2013 r. umową na realizację programu, projektu lub zadania finansowanego w co najmniej 60% środkami, o których mowa w art. 5 ust. 1 pkt 2 ustawy	w tym:	12.8	12.8.1	13.1	13.2	13.3	13.4	13.5	13.6	13.7
Formuła											
Wykonanie 2012	0,00	0,00	0,00	0,00	0,00	0,00	0,00	0,00	0,00	0,00	0,00
Wykonanie 2013	0,00	0,00	0,00	0,00	0,00	0,00	0,00	0,00	0,00	0,00	0,00
Plan 3 kw. 2014	0,00	0,00	0,00	0,00	0,00	0,00	0,00	0,00	0,00	0,00	0,00
2015	0,00	0,00	0,00	0,00	0,00	0,00	0,00	0,00	0,00	0,00	0,00
2016	0,00	0,00	0,00	0,00	0,00	0,00	0,00	0,00	0,00	0,00	0,00
2017	0,00	0,00	0,00	0,00	0,00	0,00	0,00	0,00	0,00	0,00	0,00
2018	0,00	0,00	0,00	0,00	0,00	0,00	0,00	0,00	0,00	0,00	0,00
2019	0,00	0,00	0,00	0,00	0,00	0,00	0,00	0,00	0,00	0,00	0,00
2020	0,00	0,00	0,00	0,00	0,00	0,00	0,00	0,00	0,00	0,00	0,00
2021	0,00	0,00	0,00	0,00	0,00	0,00	0,00	0,00	0,00	0,00	0,00
2022	0,00	0,00	0,00	0,00	0,00	0,00	0,00	0,00	0,00	0,00	0,00


Wyszczególnienie	Dane uzupełniające o długu i jego spłacie						Wynik operacji niekasowych wpływających na kwotę długu (m.in. umorzenia, różnice kursowe) x
	Splaty rat kapitałowych oraz wykup papierów wartościowych, o których mowa w pkt. 5.1., wynikające wyłączenie z tytułu zobowiązań już x zaciągniętych	Kwota długu, którego planowana spłata dokona się z wydatków budżetu x	Wydatki zmniejszające dług x	spłata zobowiązań wymagalnych z lat poprzednich, innych niż w poz. 14.3.3	związane z umowami zaliczonymi do tytułów dłużnych wliczanych do państwowego długu publicznego	wpłaty z tytułu wymagalnych poręczeń i gwarancji	
Lp	14.1	14.2	14.3	14.3.1	14.3.2	14.3.3	14.4
Formuła							
Wykonanie 2012	0,00	0,00	0,00	0,00	0,00	0,00	0,00
Wykonanie 2013	0,00	0,00	0,00	0,00	0,00	0,00	0,00
Plan 3 kw. 2014	908 061,56	0,00	0,00	0,00	0,00	0,00	0,00
2015	895 783,56	0,00	0,00	0,00	0,00	0,00	0,00
2016	789 545,56	0,00	0,00	0,00	0,00	0,00	0,00
2017	699 253,95	0,00	0,00	0,00	0,00	0,00	0,00
2018	489 408,00	0,00	0,00	0,00	0,00	0,00	0,00
2019	489 408,00	0,00	0,00	0,00	0,00	0,00	0,00
2020	471 908,00	0,00	0,00	0,00	0,00	0,00	0,00
2021	266 908,00	0,00	0,00	0,00	0,00	0,00	0,00
2022	118 623,00	0,00	0,00	0,00	0,00	0,00	0,00

\* Informacja o spełnieniu wskaźnika spłaty zobowiązań określonego w art. 243 ustawy po uwzględnieniu zobowiązań przez jednostkę samorządu terytorialnego, oraz po uwzględnieniu ustawowych wyłączeń zostanie automatycznie wygenerowana przez aplikację wskazaną przez Ministra Finansów, o której mowa w § 4 ust. 1 rozporządzenia Ministra Finansów z dnia 10 stycznia 2013 r. w sprawie wieloletniej prognozy finansowej jednostki samorządu terytorialnego (Dz. U. poz 86, z późn. zm.). Automatyczne wyliczenia danych na podstawie wartości historycznych i prognozowanych przez jednostkę samorządu terytorialnego dotyczą w szczególności także poz. 9.6.-9.6.1 i pozycji z sekcji nr 16.

\*\* Należy wskazać jedną z następujących podstaw prawnych: art. 240a ust. 4 / art. 240a ust. 8 / art. 240b ustawy określającej procedurę jaką objęta jest jednostka samorządu terytorialnego. x - pozycje oznaczone symbolem „x” sporządza się na okres, na który zaciągnięto oraz planuje się zaciągnąć zobowiązania dłużne (prognoza kwoty długu). Okres ten nie podlega planowaniu wydatków z tytułu niewymagalnych poręczeń i gwarancji. W przypadku planowania wydatków z tytułu niewymagalnych poręczeń i gwarancji, na który zaciągnięto oraz planuje się zaciągnąć zobowiązania dłużne, informację o wydatkach z tytułu niewymagalnych poręczeń i gwarancji, wykraczających poza wspomniany okres, należy zamieścić w objaśnieniach do wieloletniej prognozy finansowej. W przypadku, gdy kwoty wydatków wynikające z limitów wydatków na przedsięwzięcia wykraczają poza okres prognozy kwoty długu to pozycje oznaczone symbolem „x” sporządza się do ostatniego roku, na który ustalono limit wydatków na realizację przedsięwzięć

16) Pozycje sekcji 15 są wykazywane wyłączenie przez jednostki samorządu terytorialnego emitujące obligacje przychodowe.

17) Pozycje sekcji 16 wykazują wyłączenie jednostki objęte procedurą wynikającą z art. 240a lub art. 240b ustawy



## **Objaśnienia wartości przyjętych w Wieloletniej Prognozie Finansowej na lata 2015-2022**

### **Uwagi ogólne:**

W Wieloletniej Prognozie Finansowej w roku 2014 przyjęto wartości według planu na dzień 30.09.2014 r.

### **Dochody:**

W roku 2015 zaplanowano dochody bieżące w wysokości 97% prognozowanych wpływów w zakresie podatku: od nieruchomości, od środków transportowych, rolnego i leśnego. Wielkość udziałów w podatku dochodowym od osób fizycznych ustalono w wysokości 97% prognozy Ministerstwa Finansów dla gminy Kuźnia Raciborska. Wysokości subwencji ogólnej zaplanowano w wysokości prognozowanej przez Ministerstwo Finansów dla naszej gminy. Kwoty dotacji celowych na zadania rządowe realizowane przez gminę, jak również dotacje na zadania własne gminy ujęto w wysokościach zgodnych ze wskaźnikami Śląskiego Urzędu Wojewódzkiego i Krajowego Biura Wyborczego.

Dochody ze sprzedaży majątku w roku 2015 zaplanowano w oparciu o dane pozyskane z wydziału merytorycznego – planuje się m.in. sprzedaż mieszkań, sprzedaż działek pod budownictwo indywidualne, sprzedaż działek pod działalność handlową oraz sprzedaż innych nieruchomości gminnych. Zakłada się, że w latach 2016-2022 dochody bieżące, dochody majątkowe jak również dochody ze sprzedaży majątku będą wzrastać o 1,2 %.

### **Wydatki:**

Prognozowane kwoty wydatków bieżących w latach 2017-2022 oparto o założenie, że corocznie będą wzrastać nie więcej niż o 1,2 %, natomiast wydatki bieżące w roku 2016 utrzymano na poziomie roku 2015. W wydatkach bieżących uwzględniono najważniejsze potrzeby, ograniczając je do niezbędnego minimum. Wśród wydatków bieżących największą pozycję stanowią wydatki na wynagrodzenia i składki od nich naliczane, które w każdym roku wzrastać będą o 1,2%. Pozycja „Wydatki związane z funkcjonowaniem organów j.s.t.” obejmuje wydatki bieżące zaplanowane w rozdziale 75022 Rady gmin (miast i miast na prawach powiatu) oraz w rozdziale 75023 Urzędy gmin (miast i miast na prawach powiatu). W latach 2016-2022 zaplanowano ich wzrost corocznie o 1,2 %. Wydatki na obsługę długu zaplanowano na podstawie harmonogramów spłat zaciągniętych kredytów i pożyczek. W latach 2016-2022 odsetki od kredytów wyliczono w wysokości 4,3 % od zadłużenia z roku poprzedniego, zaś

odsetki od pożyczek wyliczono w wysokości 4 % od zadłużenia z roku poprzedniego. Na rok 2015 przyjęto odsetki od pożyczek i kredytów wg wielkości podanych przez instytucje kredytujące (bank i WFOŚiGW).

Wydatki z tytułu udzielonych poręczeń planuje się w ramach udzielonego poręczenia Gminnemu Przedsiębiorstwu Wodociągów i Kanalizacji, któremu gmina poręczyła spłatę pożyczki udzielonej przez WFOŚiGW w Katowicach. Udzielone poręczenie obowiązuje do dnia 31.12.2020 roku, a ewentualna spłata poręczenia w całości zabezpieczona jest w wydatkach w latach 2015-2020.

W ramach przedsięwzięć bieżących wyszczególnionych w załączniku do uchwały w sprawie Wieloletniej Prognozy Finansowej wykazano kwoty wynikające z zawartych już umów.

Wydatki majątkowe zaplanowano na przedsięwzięcia przewidziane w załączniku nr 2 do uchwały w sprawie Wieloletniej Prognozy Finansowej. W pozostałym zakresie przewiduje się realizację inwestycji rocznych.

#### **Przychody:**

Poza pożyczką w wysokości 120.281,00 zł (III transza) planowaną w 2015 roku nie planuje się zaciągania nowych przychodów z tytułu kredytów i pożyczek.

#### **Rozchody:**

Spłatę długu zaplanowano na podstawie harmonogramu spłat zaciągniętych i planowanych do zaciągnięcia kredytów i pożyczek.

#### **Wynik budżetu**

Pozycja wynik budżetu jest różnicą między pozycjami I „Dochody”, a pozycją II „Wydatki” .

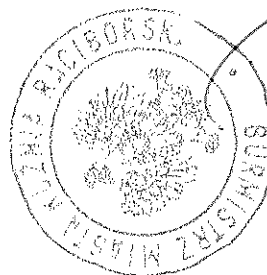
#### **Finansowanie deficytu i przeznaczenie nadwyżki:**

Źródłem pokrycia deficytu w 2015 roku są wolne środki, natomiast nadwyżkę w latach 2016-2022 planuje się przeznaczyć na spłatę wcześniej zaciągniętych zobowiązań.

#### **Kwota długu i sposób jego sfinansowania:**

Kwota wykazana jako dług na koniec każdego roku jest wynikiem działania: dług z poprzedniego roku + zaciągany dług – spłata długu.

Sposób finansowania długu – przyjmuje się, że spłata długu finansowana jest w pierwszej kolejności z nadwyżki budżetowej, w następnej kolejności dług finansuje się nowo zaciągany długiem.



BURMISTRZ  
inż. Paweł Macha